

R

Reporte Trimestral 4T25

Regional, S.A.B. de C.V.

Trimestral

15 de abril, 2026



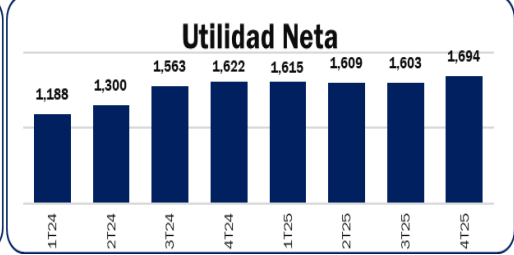
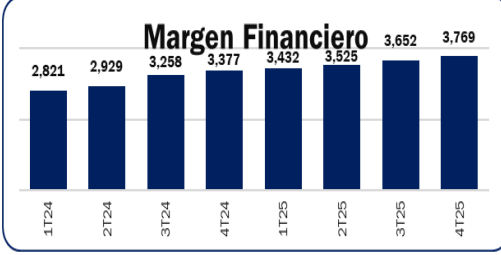
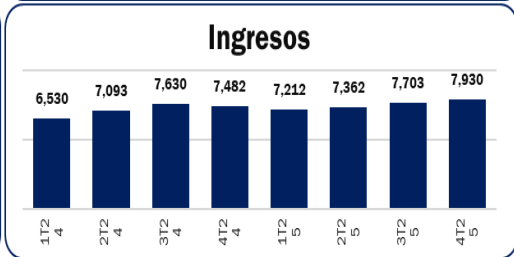
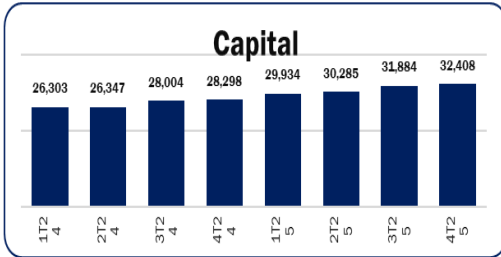
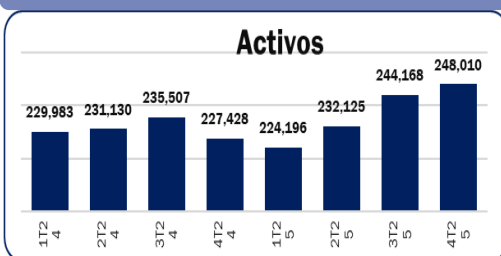
Regional, S.A.B. de C.V. es una sociedad controladora mexicana que participa en el sector financiero, enfocada en la prestación de servicios bancarios y de crédito, principalmente al segmento empresarial. La compañía opera a través de sus subsidiarias, destacando, Banregio (banca múltiple) y Hey Banco (banca digital). Ofrece productos como crédito empresarial, financiamiento a PyMES, arrendamiento, factoraje y servicios bancarios tradicionales. Su modelo se enfoca en la banca regional con fuerte especialización en clientes empresariales y un crecimiento relevante en banca digital.

R - Información Financiera (Cifras en MXN\$ Millones)

Balance General	4T24	4T25	Var \$	Var %
Activo total	227,428	248,010	20,582	9.0%
Efectivo y equivalentes en efectivo	13,805	13,001	-805	-5.8%
Inversiones en instrumentos financieros	44,366	43,929	-437	-1.0%
Cartera Total	155,301	177,103	21,803	14.0%
Cartera comercial Total	128,382	148,141	19,759	15.4%
Créditos de consumo Total	12,162	12,625	463	3.8%
Créditos a la vivienda Total	14,756	16,338	1,582	10.7%
Cartera Vencida	4,615	5,436	820	17.8%
Esti Prev p/Ries Credit	-3,426	-3,677	-251	7.3%
Pasivo total	199,130	215,601	16,472	8.3%
Prestamos de Entid Fin	4,221	3,830	-392	-9.3%
Capital Contable	28,298	32,408	4,110	14.5%
Capital Contribuido	3,227	3,194	-33	-1.0%
Capital Ganado	25,070	29,214	4,144	16.5%

Estado de Resultados	4T24	4T25	Var \$	Var %
Ingresos financieros	7,482	7,930	448	6.0%
Costos financieros	4,104	4,161	57	1.4%
Margen Financiero	3,377	3,769	391	11.6%
Estim Preve p/Risc Credi	305	443	139	45.5%
Margen Financiero ajustado	3,072	3,325	253	8.2%
Gastos operativos	1,664	1,881	217	13.0%
Margen Neto de Oper Fin	2,208	2,314	106	4.8%
Utilidad antes de impuestos	2,209	2,311	102	4.6%
Utilidad neta	1,622	1,694	71	4.4%

R - Información Financiera (Cifras en MXN\$ Millones)



Resumen Financiero 4T25 (Cifras en MXN Millones)

Ingresos Financieros MXN\$7,930 Millones

Los ingresos financieros del 4T25 ascendieron a MXN\$7,930 millones de pesos, lo que representa un incremento del 6.0% en comparación con el mismo periodo de 2024 (MXN\$7,482 millones). Este crecimiento refleja una mayor colocación de crédito.

Margen Financiero Ajustado MXN\$3,325 Millones

El margen financiero ajustado fue de MXN\$3,325 millones de pesos, con un incremento del 8.2% anual, afectado parcialmente por mayores estimaciones preventivas por riesgo crediticio.

Utilidad Neta MXN\$1,694 Millones

La utilidad neta del trimestre ascendió a MXN\$1,694 millones de pesos, mostrando un incremento del 4.4% respecto al mismo periodo del año anterior (MXN\$1,622 millones). Este resultado refleja una mejora moderada en la rentabilidad, con un margen neto de 21.4%.

Activo Total MXN\$248,010 Millones

Los activos totales crecieron 9.0% respecto al 4T24, impulsados principalmente por el incremento en la cartera de crédito.

Cartera Total Crecimiento de 14%

La cartera total registró un crecimiento del 14.0%, destacando: Cartera comercial (+15.4%), Créditos a la vivienda (+10.7%) y Créditos de consumo (+3.8%). Esto refleja una expansión diversificada del crédito.

Cartera Vencida MXN\$5,436 Millones

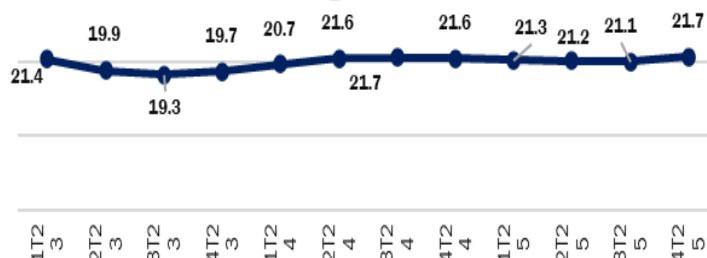
La cartera vencida aumentó 17.8%, alcanzando MXN\$5,436 millones, mientras que las estimaciones preventivas crecieron 7.3%, indicando cierto deterioro en la calidad crediticia.

Capital Contable Creció 14.5%

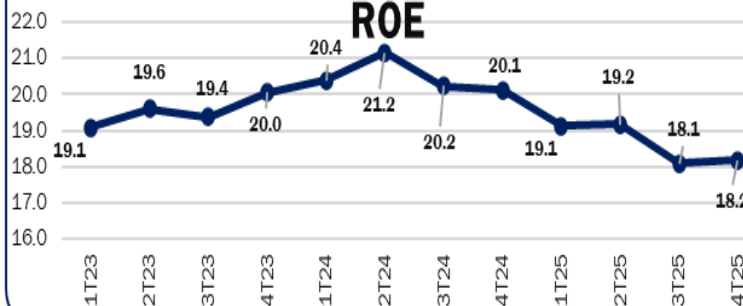
El capital contable creció 14.5%, impulsado principalmente por el aumento en el capital ganado (+16.5%), fortaleciendo la estructura financiera de la institución.

R - Información Financiera (Cifras en MXN\$ Millones)

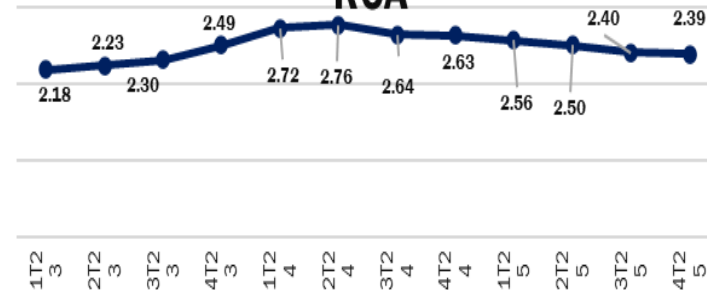
Margen Neto



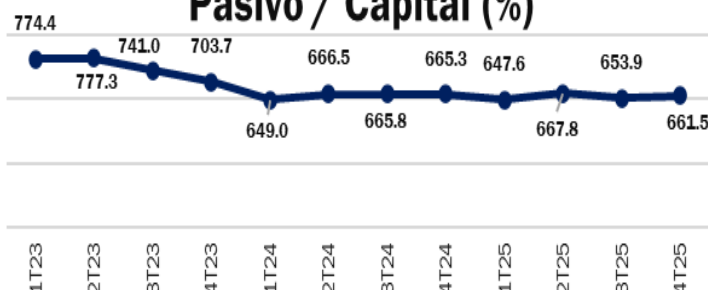
ROE



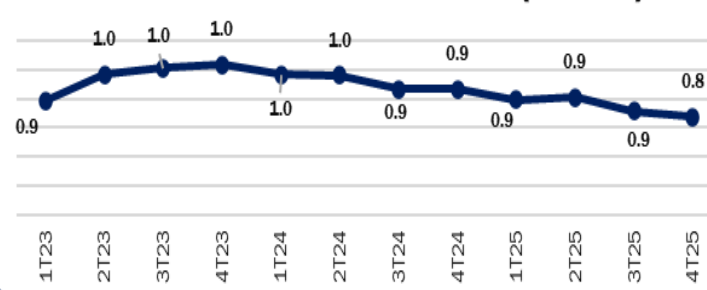
ROA



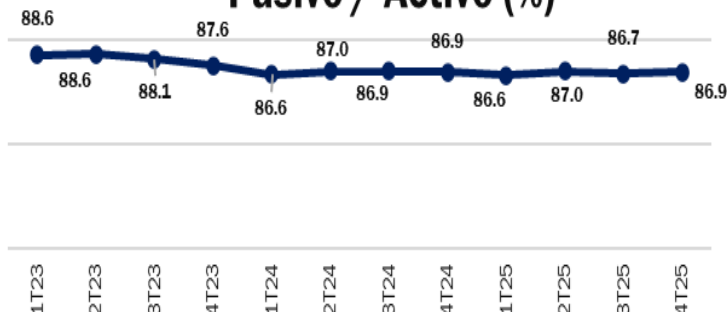
Pasivo / Capital (%)



Rotación de Patrimonio (Veces)



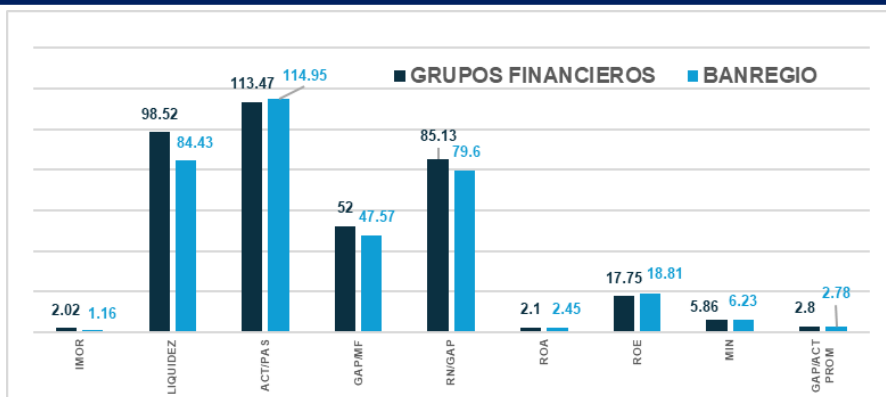
Pasivo / Activo (%)



Fuente: Regional / Reporte 4T25

BANREGIO vs Sector GRUPOS FINANCIEROS

Indicadores	GRUPOS FINANCIEROS	BANREGIO
IMOR	2.02	1.16
LIQUIDEZ	98.52	84.43
ACT/PAS	113.47	114.95
GAP/MF	52	47.57
RN/GAP	85.13	79.6
ROA	2.1	2.45
ROE	17.75	18.81
MIN	5.86	6.23
GAP/ACTPROM	2.8	2.78



Fuente: CNBV / Feb 26

Desempeño con la BMV

RA	Precio	Cap. Bursátil (MXN\$ Mill)	P/U	P/VL	P/EBITDA	UPA	ROE	Bursatilización Participación 1Y %	Tasa de Dividendo 12M	Correlación	Beta
	146.44	48,022,264	7.30	1.30	-	20.18	18.20	100.00	5.43	0.55	0.99



TradingView

Fuente: hubinfofel

Indicadores Económicos seleccionados

México – PIB Nominal
(MXN\$ Trillones)

)

México - Confianza
Empresarial (pts)

El presente documento y la información que se señala en el mismo emana de fuentes públicas por lo que se emite únicamente para fines informativos y no constituye una recomendación de inversión. Todas las personas que tengan acceso al mismo, deberán remitirse y leer el prospecto de información al público inversionista, el folleto informativo, los documentos clave de inversión, o cualquier otra información o documentación de carácter público para conocer, de manera enunciativa mas no limitativa, todas las características de los valores, la emisión, los factores de riesgo del mismo, o de la emisora o valores correspondientes. Asimismo, la información contenida en este documento es indicativa y no necesariamente exhaustiva, aunque refleja la postura u opinión de Indexity, S.A. de C.V., misma que se emite con carácter personal y no así en representación de cualquier asociación gremial, entidad o institución financiera.

Se advierte que las opiniones resultantes en el contenido de presente documento derivaron de un proceso analítico, utilizando información pública del desempeño financiero de la (s) compañías y/o valores colocados y/o registrados en alguna bolsa de valores o en algún instituto para el depósito de valores o sociedad que haga dichas funciones, por lo que, deben ser entendidas como una manifestación de una opinión individual e independiente, sin perjuicio de lo anterior, Indexity, S.A. de C.V. se reserva el derecho de cambiar su opinión en cualquier momento sin asumir responsabilidad alguna al respecto.

En caso de que en este documento se utilicen vocablos tales como "intenta", "anticipa", "cree", "considera", "podría", "estima", "espera", "pronostica", "pretende", "puede", "planea", "potencial", "predice", "busca", "debería", "será" así como, expresiones similares u homólogas tendrán el único propósito de identificar las mencionadas estimaciones futuras, por lo que, Indexity, S.A. de C.V., no asumen obligación de actualizar estimaciones futuras. Es de advertir que, las proyecciones han sido preparadas y tienen un propósito meramente ilustrativo e informativo, y no constituyen un pronóstico de cualquier índole.

Nuestra información emplea, de manera enunciativa más no limitativa datos: públicos, históricos, financieros, contables, sectoriales, tendencias, capacidad de administración, eventos relevantes, entre otros, que ayudan al conocimiento de la compañía/emisión/estructura, de que se trate, así como los elementos que intervienen en el comportamiento del instrumento cotizado y/o registrado en alguna bolsa de valores o cualquier otra entidad y difundidos por medios masivos de comunicación incluidos los referentes a la red mundial (Internet), sin exigencia de comprobación.

Todas nuestras opiniones y comentarios, se basan única y exclusivamente en las características de la entidad y/o emisora, estructura, emisión y/u operación, que se trate, con independencia de cualquier actividad de negocio diferente a la presentada o informada públicamente de la emisora o sus accionistas.

La información y/u opiniones emitidas y publicadas no constituyen recomendaciones para invertir, comprar, vender, mantener algún instrumento de inversión, definir una estrategia de inversión, legal o fiscal o suscribir ninguna clase de valores o bien para la realización de operaciones específicas, asimismo, no implica por ningún motivo la certificación sobre la bondad del valor (es) o la solvencia del emisor (es) así como tampoco para llevar a cabo ningún tipo de negocio, inversión u operación, y pueden estar sujetas a actualizaciones en cualquier momento, de conformidad con nuestro proceso de análisis, derivado de algún evento conocido públicamente. En consecuencia, el inversionista o la persona que tenga acceso al presente documento deberá adoptar sus propias decisiones de inversión sujeto a su perfil de inversión o de riesgo, teniendo en cuenta dichas circunstancias y procurando obtener el asesoramiento específico y especializado de personas autorizadas para tales fines, sin responsabilidad alguna para Indexity, S.A. de C.V.

El análisis, opiniones y publicaciones que se presentan están basadas y construidas con fuentes originales u originarias del emisor y, en su caso, de las autoridades supervisoras, que se consideran fieles, confiables y actuales. Sin embargo, no valida, garantiza, ni certifica la certeza, temporalidad, exactitud o totalidad de cualquier información, por lo que Indexity, S.A. de C.V. no es responsable por errores u omisiones de los resultados obtenidos de dicha información.

Es necesario señalar que, Indexity, S.A. de C.V. , no es responsable de cualquier cambio, actualización o información adicional posterior a la fecha de publicación del presente documento. Este material proporciona información con un panorama general, por lo que, Indexity, S.A. de C.V. no tendrá responsabilidad alguna, por las decisiones de inversión en que pudiera incurrir el inversionista o persona que tenga acceso a este documento, derivado de la lectura o análisis del presente documento, de tal manera que, Indexity, S.A. de C.V. no responderá por ningún tipo de daño(s) y/o perjuicio(s).

El presente documento podrá ser publicado o distribuido a través de cualquier medio de comunicación electrónica o convencional. En consecuencia, la información contenida no será información confidencial, y estará disponible a todo posible inversionista(s) o persona(s) en igualdad de condiciones. La información que se incluye en esta presentación ha sido obtenida de fuentes públicas y que se consideran confiables, por lo cual Indexity, S.A. de C.V., no es responsable de la validez, puntualidad, integridad o veracidad para cualquier propósito. Derivado de lo anterior, la presentación no se deberá entender como recomendación alguna, ya sea expresa o tácita, ni garantiza o sugiere que el inversionista se deberá basar en la exactitud, integridad o precisión de la información o las opiniones aquí contenidas.

El presente documento tiene como finalidad promover la inclusión y educación financiera, mediante un análisis serio a través del conocimiento de las empresas o valores analizados.

Para la distribución o divulgación del presente documento, bastará que se mencione la fuente y como autor del mismo a Indexity, S.A. de C.V., así como que el mismo, no implica una oferta, recomendación de inversión o estrategia fiscal, en caso de que alguna persona lo utilice o distribuya para fines distintos a los señalados, será responsable de los daños y perjuicios que se le lleguen a ocasionar a Indexity, S.A. de C.V., así como a sus accionistas, asociados, afiliados (en cualquiera de sus modalidades), consejeros, administradores, directivos, representantes legales, asesores, y demás empleados, dependientes y factores.