

BANOB

Reporte Trimestral 4T25

Banco Nacional de Obras y
Servicios Públicos, Sociedad
Nacional de Crédito, Institución
de Banca de Desarrollo

Trimestral

24 de abril, 2026



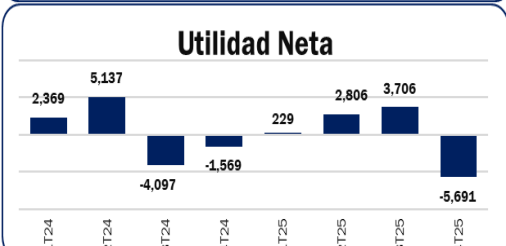
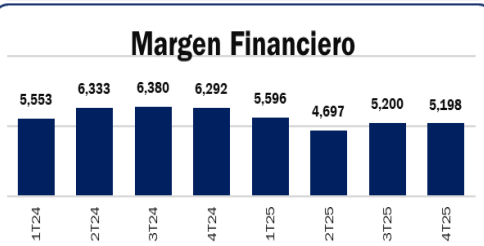
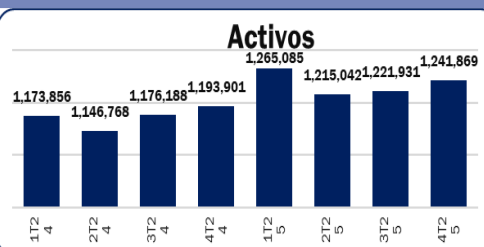
El Banco Nacional de Obras y Servicios Públicos, S.N.C. es una institución financiera del Estado mexicano dedicada a financiar proyectos de infraestructura y servicios públicos. Forma parte de la banca de desarrollo y su objetivo principal es impulsar el crecimiento económico mediante el financiamiento de proyectos con impacto social.

BANOB - Información Financiera (Cifras en MXN\$ Millones)

Balance General	4T24	4T25	Var \$	Var %
Activo total	1,193,901	1,241,869	47,968	4.0%
Efectivo y equivalentes en efectivo	40,879	31,001	-9,878	-24.2%
Inversiones en instrumentos financieros	413,538	449,825	36,287	8.8%
Cartera Total	649,638	685,405	35,767	5.5%
Cartera comercial Total	649,200	685,011	35,811	5.5%
Créditos de consumo Total	10	9	-1	-10.0%
Créditos a la vivienda Total	428	385	-43	-10.0%
Cartera Vencida	13,136	14,326	1,190	9.1%
Esti Prev p/Ries Credit	23,091	28,175	5,084	22.0%
Pasivo total	1,085,631	1,123,834	38,203	3.5%
Prestamos de Entid Fin	20,934	32,145	11,211	53.6%
Capital Contable	108,270	118,035	9,765	9.0%
Capital Contribuido	77,189	85,253	8,064	10.4%
Capital Ganado	31,081	32,782	1,701	5.5%

Estado de Resultados	4T24	4T25	Var \$	Var %
Ingresos financieros	35,576	27,527	-8,049	-22.6%
Costos financieros	29,284	22,329	-6,955	-23.8%
Margen Financiero	6,292	5,198	-1,094	-17.4%
Estim Preve p/Ries Credit	-3,191	1,114	4,305	-134.9%
Margen Financiero ajustado	9,483	4,084	-5,399	-56.9%
Gastos operativos	1,100	663	-437	-39.7%
Margen Neto de Oper Fin	-2,266	-5,656	-3,390	149.6%
Utilidad antes de impuestos	-2,286	-5,656	-3,370	147.4%
Utilidad neta	-1,569	-5,691	-4,122	262.7%

BANOB - Información Financiera (Cifras en MXN\$ Millones)



Resumen Financiero 4T25 (Cifras en MXN Millones)

Ingresos Financieros

MXN\$27,527 Millones

Los ingresos financieros del 4T25 se ubicaron en MXN\$27,527 millones de pesos, lo que representa una disminución del 22.6% en comparación con el mismo periodo del año anterior (MXN\$35,576 millones).

Margen Financiero

MXN\$5,198 Millones

El margen financiero se situó en MXN\$5,198 millones de pesos, mostrando una contracción del 17.4% frente a los MXN\$6,292 millones del 4T24.

Pérdida Neta

MXN\$5,691 Millones

La compañía registró una pérdida neta de MXN\$5,691 millones, comparado con una pérdida de \$MXN1,569 millones en el mismo periodo del año anterior, lo que implica un deterioro de 262.7%. La rentabilidad se vio fuertemente presionada por menores ingresos y un ajuste significativo en estimaciones preventivas.

Activo Total

MXN\$1,241,869 Millones

Los activos totales crecieron 4.0%, impulsados principalmente por un aumento en inversiones financieras (+8.8%) y en la cartera de crédito.

Cartera Total

Crecimiento de 5.5%

La cartera total registró un crecimiento de 5.5%, impulsado principalmente por la expansión en cartera comercial, mientras que consumo y vivienda mostraron ligeras contracciones.

Cartera Vencida

Aumentó 9.1%

La cartera vencida aumentó 9.1%, mientras que las estimaciones preventivas crecieron 22.0%, lo que sugiere un deterioro en la calidad del portafolio crediticio.

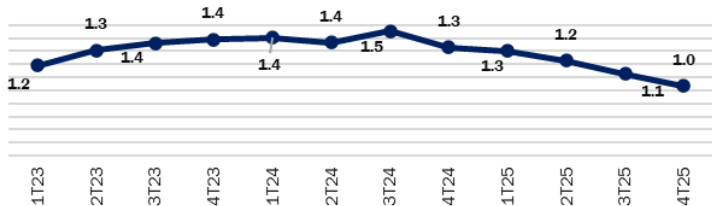
Capital Contable

Creció 9%

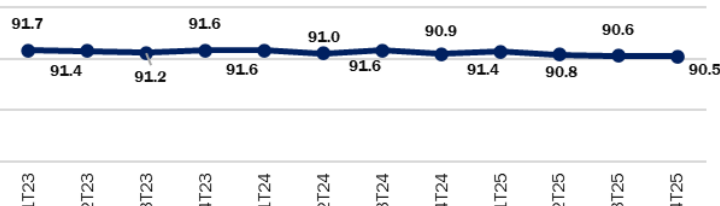
El capital contable creció 9.0%, impulsado principalmente por el aumento en capital contribuido (+10.4%) y capital ganado (+5.5%), lo que ayudó a fortalecer la base de capital pese a las pérdidas del periodo.

BANOB - Información Financiera

Rotación de Patrimonio (Veces)



Pasivo / Activo (%)



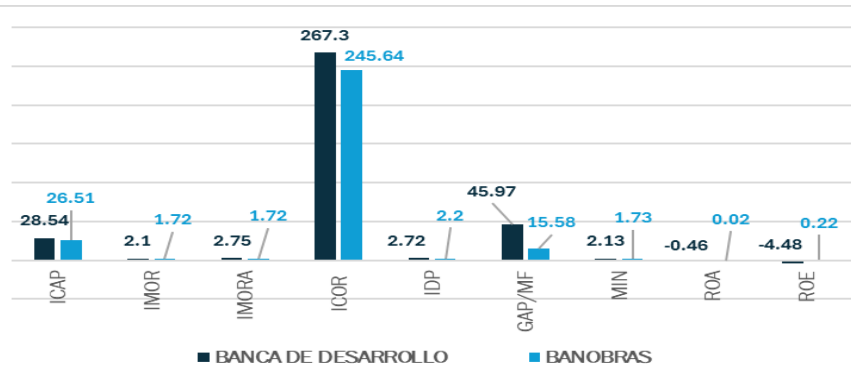
Pasivo / Capital (%)



Fuente: BANOBAS / Reporte 4T25

BANOBAS vs Sector BANCA DE DESARROLLO

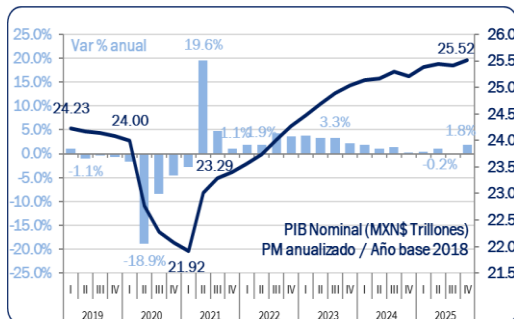
Indicadores	BANCA DE DESARROLLO	BANOBAS
ICAP	28.54	26.51
IMOR	2.1	1.72
IMORA	2.75	1.72
ICOR	267.3	245.64
IDP	2.72	2.2
GAP/MF	45.97	15.58
MIN	2.13	1.73
ROA	-0.46	0.02
ROE	-4.48	0.22



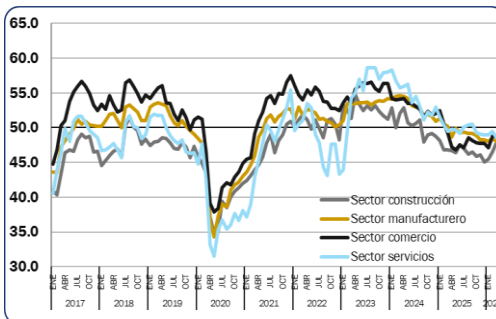
Fuente: CNBV / dic'25

Indicadores Económicos Seleccionados

México - PIB Nominal (MXN\$ Trillones)



México - Confianza Empresarial (pts)



AMIB - Encuesta de Sentimiento del Mercado



El presente documento y la información que se señala en el mismo emana de fuentes públicas por lo que se emite únicamente para fines informativos y no constituye una recomendación de inversión. Todas las personas que tengan acceso al mismo, deberán remitirse y leer el prospecto de información al público inversionista, el folleto informativo, los documentos clave de inversión, o cualquier otra información o documentación de carácter público para conocer, de manera enunciativa mas no limitativa, todas las características de los valores, la emisión, los factores de riesgo del mismo, o de la emisora o valores correspondientes. Asimismo, la información contenida en este documento es indicativa y no necesariamente exhaustiva, aunque refleja la postura u opinión de Indexity, S.A. de C.V., misma que se emite con carácter personal y no así en representación de cualquier asociación gremial, entidad o institución financiera.

Se advierte que las opiniones resultantes en el contenido de presente documento derivaron de un proceso analítico, utilizando información pública del desempeño financiero de la (s) compañías y/o valores colocados y/o registrados en alguna bolsa de valores o en algún instituto para el depósito de valores o sociedad que haga dichas funciones, por lo que, deben ser entendidas como una manifestación de una opinión individual e independiente, sin perjuicio de lo anterior, Indexity, S.A. de C.V. se reserva el derecho de cambiar su opinión en cualquier momento sin asumir responsabilidad alguna al respecto.

En caso de que en este documento se utilicen vocablos tales como "intenta", "anticipa", "cree", "considera", "podría", "estima", "espera", "pronostica", "pretende", "puede", "planea", "potencial", "predice", "busca", "debería", "será" así como, expresiones similares u homólogas tendrán el único propósito de identificar las mencionadas estimaciones futuras, por lo que, Indexity, S.A. de C.V., no asumen obligación de actualizar estimaciones futuras. Es de advertir que, las proyecciones han sido preparadas y tienen un propósito meramente ilustrativo e informativo, y no constituyen un pronóstico de cualquier índole.

Nuestra información emplea, de manera enunciativa más no limitativa datos: públicos, históricos, financieros, contables, sectoriales, tendencias, capacidad de administración, eventos relevantes, entre otros, que ayudan al conocimiento de la compañía/emisión/estructura, de que se trate, así como los elementos que intervienen en el comportamiento del instrumento cotizado y/o registrado en alguna bolsa de valores o cualquier otra entidad y difundidos por medios masivos de comunicación incluidos los referentes a la red mundial (Internet), sin exigencia de comprobación.

Todas nuestras opiniones y comentarios, se basan única y exclusivamente en las características de la entidad y/o emisora, estructura, emisión y/u operación, que se trate, con independencia de cualquier actividad de negocio diferente a la presentada o informada públicamente de la emisora o sus accionistas.

La información y/u opiniones emitidas y publicadas no constituyen recomendaciones para invertir, comprar, vender, mantener algún instrumento de inversión, definir una estrategia de inversión, legal o fiscal o suscribir ninguna clase de valores o bien para la realización de operaciones específicas, asimismo, no implica por ningún motivo la certificación sobre la bondad del valor (es) o la solvencia del emisor (es) así como tampoco para llevar a cabo ningún tipo de negocio, inversión u operación, y pueden estar sujetas a actualizaciones en cualquier momento, de conformidad con nuestro proceso de análisis, derivado de algún evento conocido públicamente. En consecuencia, el inversionista o la persona que tenga acceso al presente documento deberá adoptar sus propias decisiones de inversión sujeto a su perfil de inversión o de riesgo, teniendo en cuenta dichas circunstancias y procurando obtener el asesoramiento específico y especializado de personas autorizadas para tales fines, sin responsabilidad alguna para Indexity, S.A. de C.V.

El análisis, opiniones y publicaciones que se presentan están basadas y construidas con fuentes originales u originarias del emisor y, en su caso, de las autoridades supervisoras, que se consideran fieles, confiables y actuales. Sin embargo, no valida, garantiza, ni certifica la certeza, temporalidad, exactitud o totalidad de cualquier información, por lo que Indexity, S.A. de C.V. no es responsable por errores u omisiones de los resultados obtenidos de dicha información.

Es necesario señalar que, Indexity, S.A. de C.V. , no es responsable de cualquier cambio, actualización o información adicional posterior a la fecha de publicación del presente documento. Este material proporciona información con un panorama general, por lo que, Indexity, S.A. de C.V. no tendrá responsabilidad alguna, por las decisiones de inversión en que pudiera incurrir el inversionista o persona que tenga acceso a este documento, derivado de la lectura o análisis del presente documento, de tal manera que, Indexity, S.A. de C.V. no responderá por ningún tipo de daño(s) y/o perjuicio(s).

El presente documento podrá ser publicado o distribuido a través de cualquier medio de comunicación electrónica o convencional. En consecuencia, la información contenida no será información confidencial, y estará disponible a todo posible inversionista(s) o persona(s) en igualdad de condiciones. La información que se incluye en esta presentación ha sido obtenida de fuentes públicas y que se consideran confiables, por lo cual Indexity, S.A. de C.V., no es responsable de la validez, puntualidad, integridad o veracidad para cualquier propósito. Derivado de lo anterior, la presentación no se deberá entender como recomendación alguna, ya sea expresa o tácita, ni garantiza o sugiere que el inversionista se deberá basar en la exactitud, integridad o precisión de la información o las opiniones aquí contenidas.

El presente documento tiene como finalidad promover la inclusión y educación financiera, mediante un análisis serio a través del conocimiento de las empresas o valores analizados.

Para la distribución o divulgación del presente documento, bastará que se mencione la fuente y como autor del mismo a Indexity, S.A. de C.V., así como que el mismo, no implica una oferta, recomendación de inversión o estrategia fiscal, en caso de que alguna persona lo utilice o distribuya para fines distintos a los señalados, será responsable de los daños y perjuicios que se le lleguen a ocasionar a Indexity, S.A. de C.V., así como a sus accionistas, asociados, afiliados (en cualquiera de sus modalidades), consejeros, administradores, directivos, representantes legales, asesores, y demás empleados, dependientes y factores.