

MONTPIO

Reporte Trimestral 1T26

Montepío Luz Saviñón, Institución
de Asistencia Privada.

Trimestral

30 de Abril, 2026

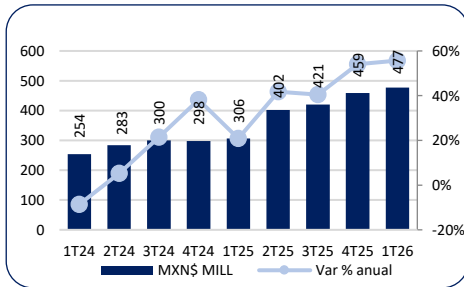


Calificación Moody's: "AA+.mx" / Estable

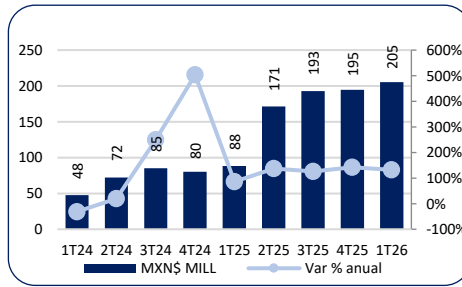
30 de abril de 2026

Montepío es una Institución de Asistencia Privada, dedicada al préstamo prendario, constituida en 1902 como una fundación sin fines de lucro. En atención a la voluntad fundacional, destina los remanentes que obtiene como resultado del préstamo prendario, principalmente a la reinversión para el fortalecimiento y expansión de la propia actividad de la institución, así como para donativos, mediante contribuciones a los campos de la educación, salud y el desarrollo comunitario.

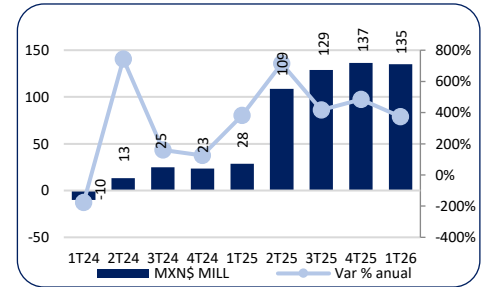
Ingresos



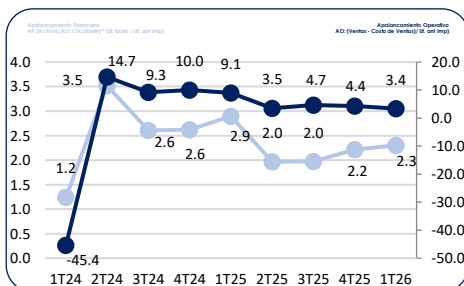
EBITDA



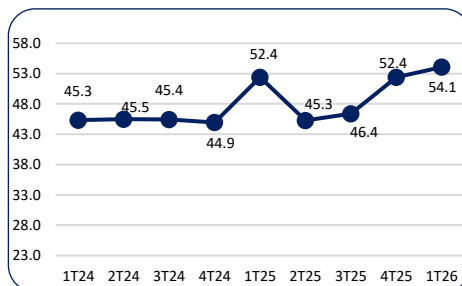
Utilidad Neta



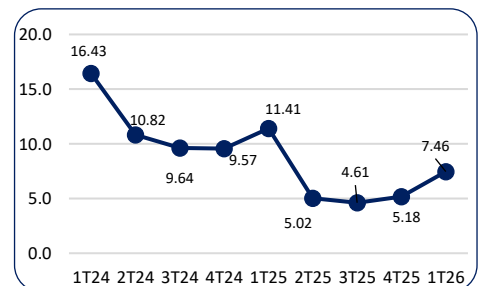
Margen Neto vs Margen EBITDA



Pasivo Total/Activo Total



Deuda Neta / EBITDA (Veces)



Modelo Z Score para explicar trayectoria de solvencia

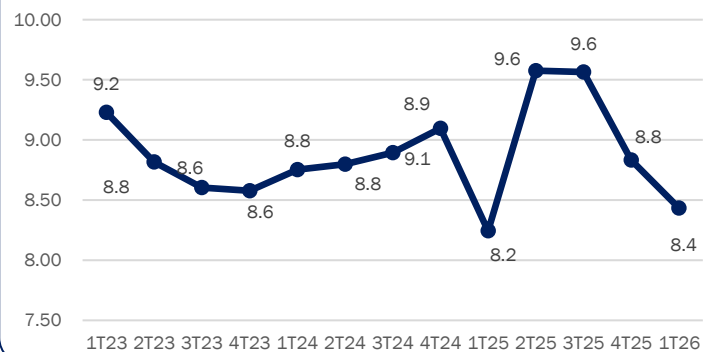
Utilizamos el modelo de Altman para países emergentes (ALTMAN EM 2005) debido a su utilidad como herramienta de análisis en la trayectoria de razones financieras concernientes a la solvencia de las empresas. Reiteramos el uso del modelo como instrumento de benchmark o punto de referencia.

$$\text{Fórmula: } Z \text{ score} = 3.25 + 6.56 * T1 + 3.26 * T2 + 6.72 * T3 + 1.05 * T4$$

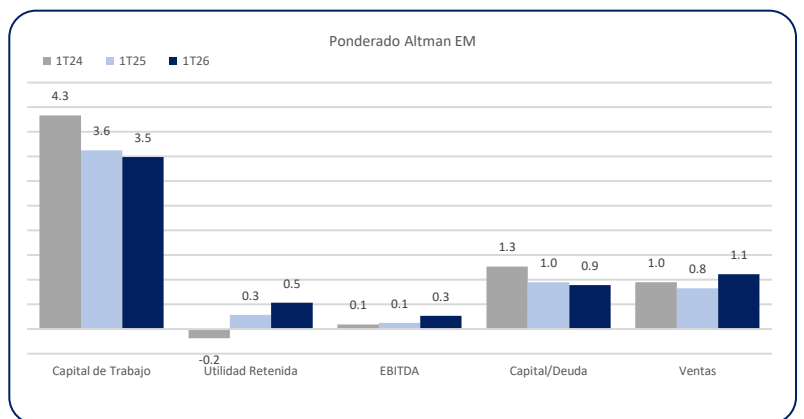
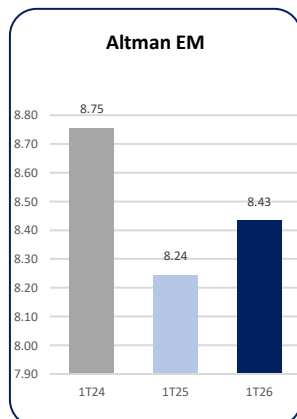
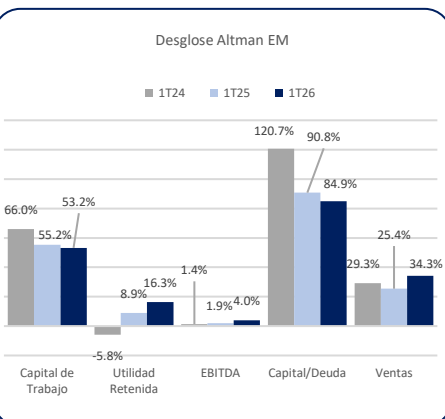
Donde:
 Constante exclusiva para países emergentes: 3.25
 T1: Capital de Trabajo: ((Activo Corriente - Pasivo Corriente) / Activos Totales)
 T2: Utilidad Retenida: (Utilidades no distribuidas 12M / Activos Totales)
 T3: EBITDA: (EBITDA / Activos Totales)
 T4: Capital / Deuda: (Pasivo Total / (Capital Contable * Valor en Libros por Acción))
 Sólo para análisis se incluye el rubro de Ventas: (Ventas Netas 12M / Activos Totales), variable incluida en modelos de Altman anteriores.

Lectura General: Z > 2.6 Zona Estable. Z Entre 2.6 y 1.1 Zona Neutral. Z < 1.1 Zona de Revisión.

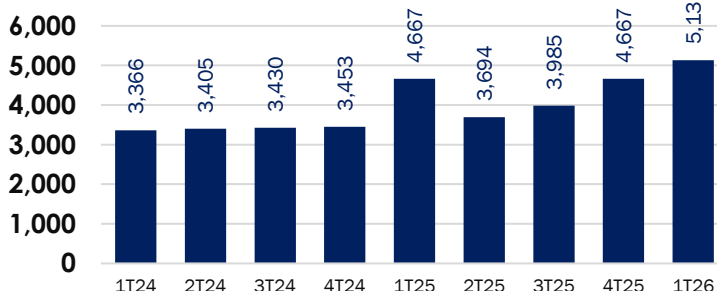
Altman EM



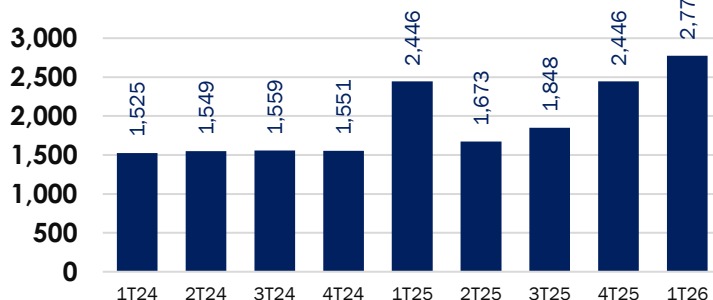
Modelo Z Score. Altman para Países Emergentes (Altman EM 2005)



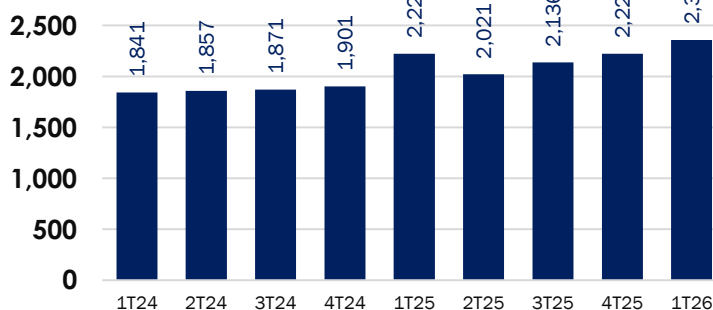
Activo Total (MXN\$ Millones)



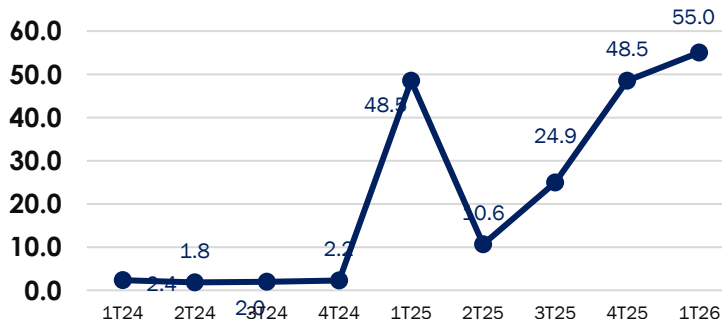
Pasivo Total (MXN\$ Millones)



Capital Contable (MXN\$ Millones)



Deuda CP / Deuda Total (%)



Resumen Financiero al 1T26

Colocación de Préstamos

MXN\$2,100.8 millones

En el primer trimestre de 2026 se colocaron 286,105 nuevos préstamos, con un préstamo promedio de MXN\$7,342, para dar un total de colocación de MXN\$2,100.8 millones. Estas cifras se comparan con las obtenidas en 2025 que fueron de 210,271 préstamos colocados, con un préstamo promedio de MXN\$5,155, para dar un total de colocación de MXN\$1,083.9 millones. El préstamo promedio incrementó en MXN\$2,187.0 pesos.

Ingresos por Intereses

MXN\$477.1 millones

Los ingresos por intereses netos al primer trimestre de 2026 fueron de MXN\$477.1 millones, que se comparan con los reportados en 2025 por MXN\$306.5 millones resultando un incremento de MXN\$170.6 millones, proveniente principalmente de los intereses ordinarios y ampliados y a la estimación preventiva.

Cartera

+51.0%

El saldo de la Cartera en Producción al 31 de marzo de 2026 es de MXN\$2,199.4 millones que se compara contra el 31 de marzo de 2025 de MXN\$1,250.4 millones de pesos, representa el 76% de incremento en el período. La Cartera total al 31 de marzo de 2026 es de MXN\$3,610.2 millones contra el 31 de marzo de 2025 por MXN\$2,395.2 millones, representa un incremento por MXN\$1,215.0 millones que representa el 51.0%.

Gastos Generales

MXN\$335.6 millones

Los gastos Generales al primer trimestre de 2026 fueron de MXN\$335.6 millones, contra MXN\$272.6 millones del primer trimestre de 2025, dando un incremento de MXN\$63.0 millones que representa el 23.1% más contra el año 2025 atribuible principalmente al rubro de gastos de nómina sobre todo en los niveles más bajos de nuestro tabulador.

Desempeño de sus instrumentos de deuda en BMV (MXN\$)



TradingView

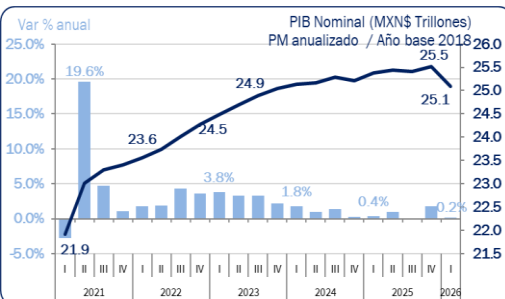


TradingView

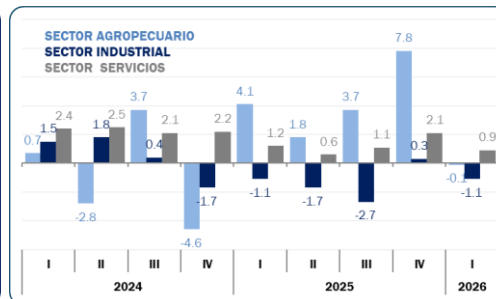
Fuente: HubinfoSol

Indicadores Económicos seleccionados

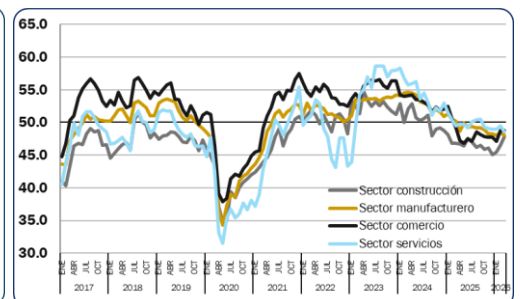
México – PIB Nominal (MXN\$ Trillones)



México – PIB Sectorial (anual)



México - Confianza Empresarial (pts)



El presente documento y la información que se señala en el mismo emana de fuentes públicas por lo que se emite únicamente para fines informativos y no constituye una recomendación de inversión. Todas las personas que tengan acceso al mismo, deberán remitirse y leer el prospecto de información al público inversionista, el folleto informativo, los documentos clave de inversión, o cualquier otra información o documentación de carácter público para conocer, de manera enunciativa mas no limitativa, todas las características de los valores, la emisión, los factores de riesgo del mismo, o de la emisora o valores correspondientes. Asimismo, la información contenida en este documento es indicativa y no necesariamente exhaustiva, aunque refleja la postura u opinión de Indexity, S.A. de C.V., misma que se emite con carácter personal y no así en representación de cualquier asociación gremial, entidad o institución financiera.

Se advierte que las opiniones resultantes en el contenido de presente documento derivaron de un proceso analítico, utilizando información pública del desempeño financiero de la (s) compañías y/o valores colocados y/o registrados en alguna bolsa de valores o en algún instituto para el depósito de valores o sociedad que haga dichas funciones, por lo que, deben ser entendidas como una manifestación de una opinión individual e independiente, sin perjuicio de lo anterior, Indexity, S.A. de C.V. se reserva el derecho de cambiar su opinión en cualquier momento sin asumir responsabilidad alguna al respecto.

En caso de que en este documento se utilicen vocablos tales como "intenta", "anticipa", "cree", "considera", "podría", "estima", "espera", "pronostica", "pretende", "puede", "planea", "potencial", "predice", "busca", "debería", "será" así como, expresiones similares u homólogas tendrán el único propósito de identificar las mencionadas estimaciones futuras, por lo que, Indexity, S.A. de C.V., no asumen obligación de actualizar estimaciones futuras. Es de advertir que, las proyecciones han sido preparadas y tienen un propósito meramente ilustrativo e informativo, y no constituyen un pronóstico de cualquier índole.

Nuestra información emplea, de manera enunciativa más no limitativa datos: públicos, históricos, financieros, contables, sectoriales, tendencias, capacidad de administración, eventos relevantes, entre otros, que ayudan al conocimiento de la compañía/emisión/estructura, de que se trate, así como los elementos que intervienen en el comportamiento del instrumento cotizado y/o registrado en alguna bolsa de valores o cualquier otra entidad y difundidos por medios masivos de comunicación incluidos los referentes a la red mundial (Internet), sin exigencia de comprobación.

Todas nuestras opiniones y comentarios, se basan única y exclusivamente en las características de la entidad y/o emisora, estructura, emisión y/u operación, que se trate, con independencia de cualquier actividad de negocio diferente a la presentada o informada públicamente de la emisora o sus accionistas.

La información y/u opiniones emitidas y publicadas no constituyen recomendaciones para invertir, comprar, vender, mantener algún instrumento de inversión, definir una estrategia de inversión, legal o fiscal o suscribir ninguna clase de valores o bien para la realización de operaciones específicas, asimismo, no implica por ningún motivo la certificación sobre la bondad del valor (es) o la solvencia del emisor (es) así como tampoco para llevar a cabo ningún tipo de negocio, inversión u operación, y pueden estar sujetas a actualizaciones en cualquier momento, de conformidad con nuestro proceso de análisis, derivado de algún evento conocido públicamente. En consecuencia, el inversionista o la persona que tenga acceso al presente documento deberá adoptar sus propias decisiones de inversión sujeto a su perfil de inversión o de riesgo, teniendo en cuenta dichas circunstancias y procurando obtener el asesoramiento específico y especializado de personas autorizadas para tales fines, sin responsabilidad alguna para Indexity, S.A. de C.V.

El análisis, opiniones y publicaciones que se presentan están basadas y construidas con fuentes originales u originarias del emisor y, en su caso, de las autoridades supervisoras, que se consideran fieles, confiables y actuales. Sin embargo, no valida, garantiza, ni certifica la certeza, temporalidad, exactitud o totalidad de cualquier información, por lo que Indexity, S.A. de C.V. no es responsable por errores u omisiones de los resultados obtenidos de dicha información.

Es necesario señalar que, Indexity, S.A. de C.V., no es responsable de cualquier cambio, actualización o información adicional posterior a la fecha de publicación del presente documento. Este material proporciona información con un panorama general, por lo que, Indexity, S.A. de C.V. no tendrá responsabilidad alguna, por las decisiones de inversión en que pudiera incurrir el inversionista o persona que tenga acceso a este documento, derivado de la lectura o análisis del presente documento, de tal manera que, Indexity, S.A. de C.V. no responderá por ningún tipo de daño(s) y/o perjuicio(s).

El presente documento podrá ser publicado o distribuido a través de cualquier medio de comunicación electrónica o convencional. En consecuencia, la información contenida no será información confidencial, y estará disponible a todo posible inversionista(s) o persona(s) en igualdad de condiciones. La información que se incluye en esta presentación ha sido obtenida de fuentes públicas y que se consideran confiables, por lo cual Indexity, S.A. de C.V., no es responsable de la validez, puntualidad, integridad o veracidad para cualquier propósito. Derivado de lo anterior, la presentación no se deberá entender como recomendación alguna, ya sea expresa o tácita, ni garantiza o sugiere que el inversionista se deberá basar en la exactitud, integridad o precisión de la información o las opiniones aquí contenidas.

El presente documento tiene como finalidad promover la inclusión y educación financiera, mediante un análisis serio a través del conocimiento de las empresas o valores analizados.

Para la distribución o divulgación del presente documento, bastará que se mencione la fuente y como autor del mismo a Indexity, S.A. de C.V., así como que el mismo, no implica una oferta, recomendación de inversión o estrategia fiscal, en caso de que alguna persona lo utilice o distribuya para fines distintos a los señalados, será responsable de los daños y perjuicios que se le lleguen a ocasionar a Indexity, S.A. de C.V., así como a sus accionistas, asociados, afiliados (en cualquiera de sus modalidades), consejeros, administradores, directivos, representantes legales, asesores, y demás empleados, dependientes y factores.