



12 DE MAYO, 2026

SECTOR TURISMO

**ENCUESTA DE VIAJEROS
INTERNACIONALES MAR'26**

SECTORIAL

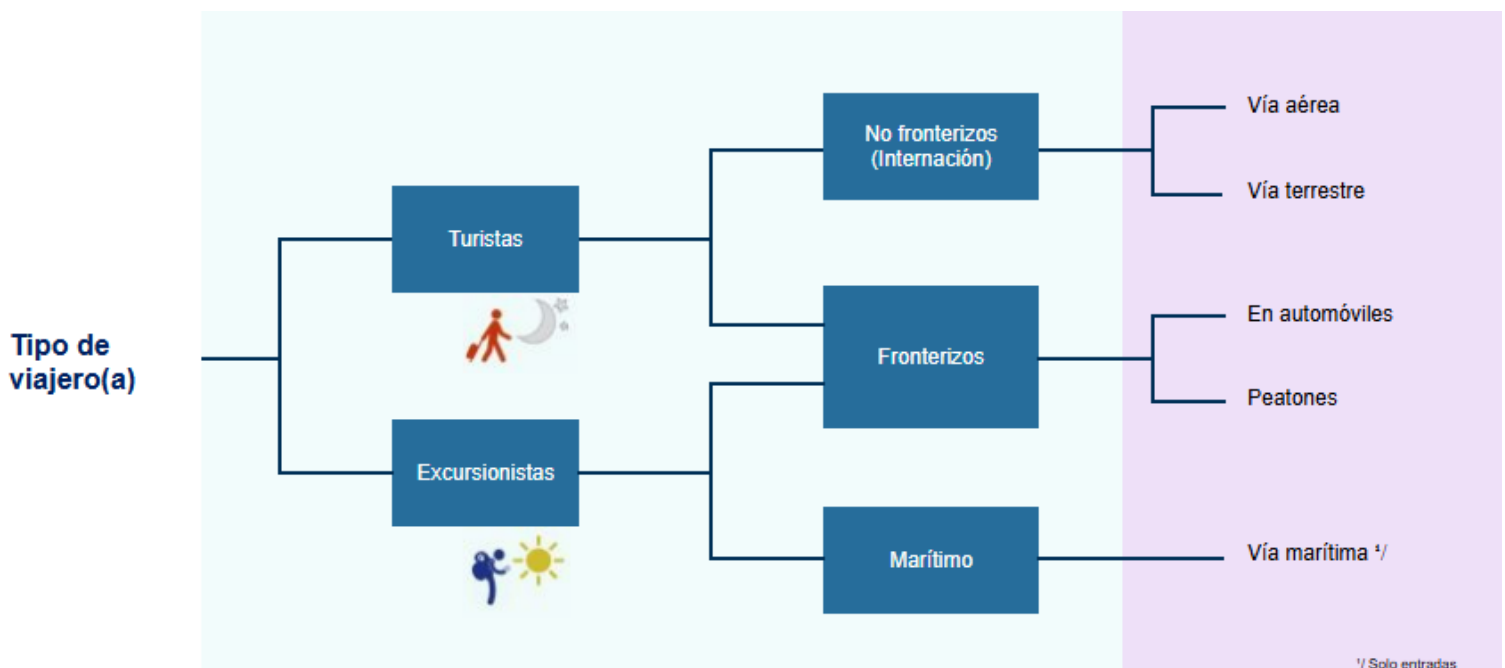
SECRETARÍA DE TURISMO

MÉXICO ES EL SEXTO LUGAR EN LLEGADAS A NIVEL GLOBAL, DE ACUERDO CON LA ORGANIZACIÓN MUNDIAL DEL TURISMO. EL SECTOR TURISMO CONTRIBUYE SUSTANCIALMENTE AL IMPULSO ECONÓMICO DEL PAÍS AL CONTRIBUIR CON UN 8.7% DEL PIB NACIONAL, GENERA APROXIMADAMENTE 4.13 MILLONES DE PUESTOS DE TRABAJO E INGRESOS ANUALES DE DIVISAS POR USD\$25.0MM PROMEDIO.

- México es el **sexto país con más sitios declarados “Patrimonio de la Humanidad”** en el mundo.
- México posee **36 destinos declarados como Patrimonio de la Humanidad** por la UNESCO.
- Más de **45 mil sitios arqueológicos**.
- Los mitos e historia del **Mundo Maya** poseen una gran riqueza étnica e histórica.
- Tres mil años de historia que preservan la memoria de **65 grupos étnicos**.
- La **gastronomía mexicana** es una de las tres cocinas en el mundo declaradas como **Patrimonio Cultural Intangible de la Humanidad** por la UNESCO.
- México es hogar del **10% de la diversidad global de especies**.
- Más de **176 áreas naturales protegidas**.
- México tiene el **segundo arrecife de coral más grande del mundo**.
- México organiza la **segunda feria internacional del libro más importante del mundo** (FIL de Guadalajara).
- México es uno de los **mejores lugares para el retiro** a nivel mundial.
- Según la Organización Mundial de Turismo, México se encuentra dentro de los **principales destinos turísticos del mundo**.
- La **industria turística** es una importante fuente de ingresos de México. Equivale al 8.7% del PIB.
- Genera **2.5 millones de empleos directos y más de 5 millones de empleos indirectos**.
- Es el **principal destino turístico para viajeros de Estados Unidos**.

Fuente: Secretaría de Turismo

INEGI. ENCUESTA DE VIAJEROS INTERNACIONALES (EVI)



Fuente: INEGI

ENTRADAS DE VISITANTES INTERNACIONALES, GASTO TOTAL Y GASTO MEDIO POR TIPO DE VISITANTE

Entradas	Marzo ^{1/}		Variación porcentual anual	Part. % Marzo 2026
	2025	2026		
Visitantes internacionales	8 368 662	9 366 470	11.9	100.0
Turistas internacionales	4 188 343	4 486 647	7.1	47.9
Turistas de internación	2 741 599	2 549 629	-7.0	27.2
Vía aérea	2 404 793	2 224 126	-7.5	23.7
Vía terrestre	336 806	325 503	-3.4	3.5
Turistas fronterizos	1 446 744	1 937 018	33.9	20.7
Excursionistas internacionales	4 180 319	4 879 823	16.7	52.1
Excursionistas fronterizos	3 051 570	3 582 388	17.4	38.2
Excursionistas en cruceros	1 128 749	1 297 435	14.9	13.9
Gasto total^{2/}	3 667.1	3 541.1	-3.4	100.0
Turistas internacionales	3 402.7	3 229.5	-5.1	91.2
Turistas de internación	3 247.4	3 007.0	-7.4	84.9
Vía aérea	3 132.0	2 880.4	-8.0	81.3
Vía terrestre	115.4	126.6	9.6	3.6
Turistas fronterizos	155.3	222.5	43.2	6.3
Excursionistas internacionales	264.4	311.6	17.9	8.8
Excursionistas fronterizos	167.7	197.7	17.9	5.6
Excursionistas en cruceros	96.7	113.8	17.7	3.2
Gasto medio^{3/}	438.2	378.1	-13.7	
Turistas internacionales	812.4	719.8	-11.4	
Turistas de internación	1 184.5	1 179.4	-0.4	
Vía aérea	1 302.4	1 295.1	-0.6	
Vía terrestre	342.7	388.9	13.5	
Turistas fronterizos	107.4	114.9	7.0	
Excursionistas internacionales	63.2	63.8	1.0	
Excursionistas fronterizos	55.0	55.2	0.4	
Excursionistas en cruceros	85.7	87.7	2.4	

Nota: La suma de los parciales puede no coincidir con los totales debido al redondeo de las cifras.

1/ Cifras preliminares.

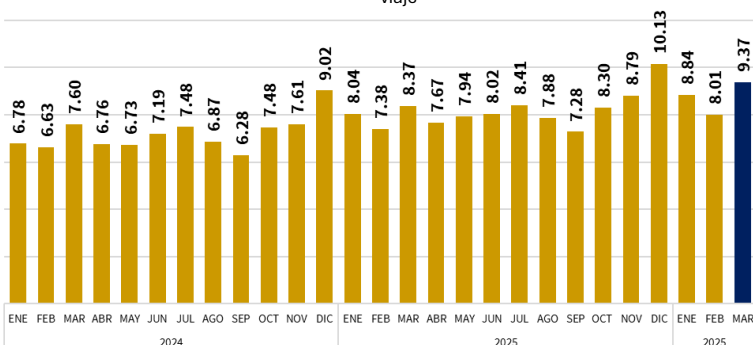
2/ Millones de dólares.

3/ Dólares.

Fuente: INEGI. Encuesta de Viajeros Internacionales (EVI).

ENTRADAS DE VISITANTES INTERNACIONALES

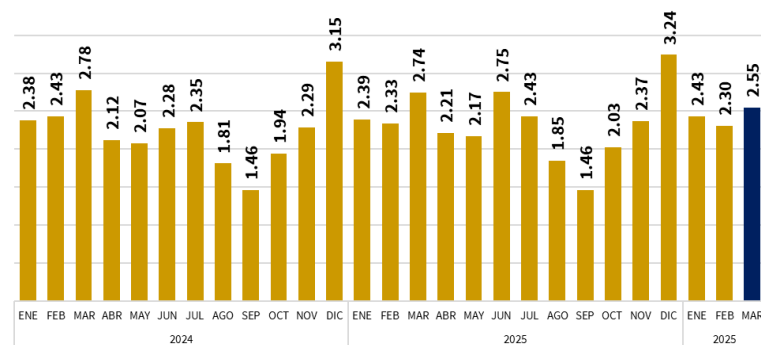
En marzo de 2026 ingresaron al país 9 366 470 viajeros y viajeros internacionales, 11.9 % más que en el mismo mes de 2025. De esta cantidad, 4 486 647 (47.9 %) entraron como turistas internacionales —residentes en el extranjero que se hospedaron al menos una noche en México— (ingresaron 7.1 % más que en marzo del año anterior) y 4 879 823 (52.1 %) lo hicieron como excursionistas internacionales —que no pernoctaron en su viaje—



Cifras en millones de visitantes

ENTRADAS DE VISITANTES DE INTERNACIÓN

En marzo pasado, las y los turistas no fronterizos sumaron 2 549 629 (una caída anual de 7.0 %) y representaron 56.8 % de las entradas. De estos, 50.6 % (1 290 367 entradas) correspondió a mujeres y 49.4 % (1 259 262) a hombres.



Cifras en millones de visitantes

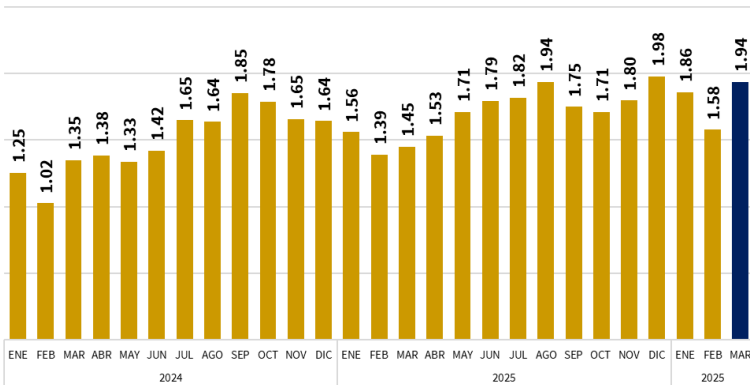
ENCUESTA DE VIAJEROS INTERNACIONALES MAR'26

Fuente: DATATUR de la Secretaría de Turismo

12 de Mayo de 2026

ENTRADAS DE VISITANTES FRONTERIZOS

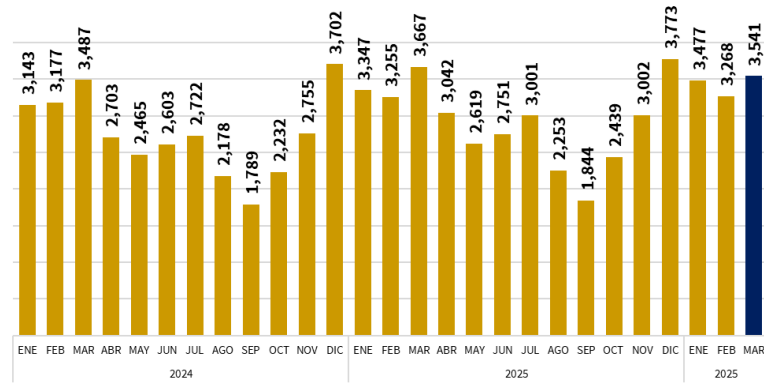
En marzo, las y los turistas fronterizos, quienes registraron 1 937 018 entradas (cantidad 33.9 % mayor que la de marzo de 2025).



Cifras en millones de visitantes

GASTO TOTAL

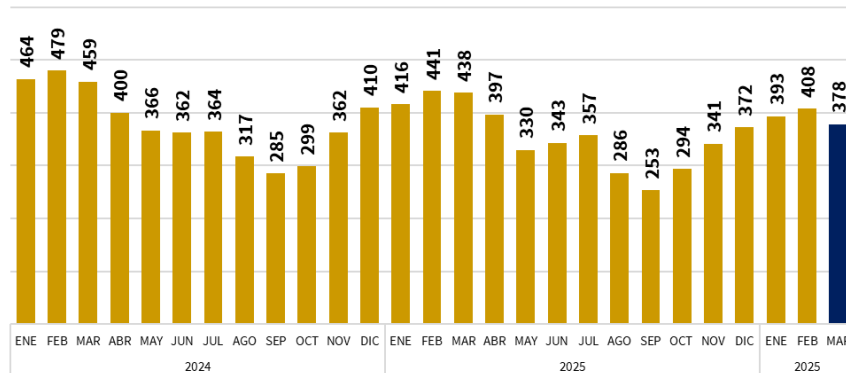
En marzo de 2026, el gasto total de las y los viajeros internacionales en el país ascendió a 3 541.1 millones de dólares (registró un descenso de 3.4 % a tasa anual). El gasto de turistas internacionales alcanzó 3 229.5 millones de dólares, 5.1 % menos que en el mismo mes de 2025.



Cifras en millones de dólares

GASTO MEDIO

En marzo pasado, las y los viajeros internacionales gastaron en el país en promedio 378.1 dólares (lo que significó una caída de 13.7 % a tasa anual). El de turistas internacionales fue de 719.8 dólares (las y los turistas no fronterizos que ingresaron por vía aérea gastaron en promedio 1 295.1 dólares,



Cifras en dólares

Visítanos en: www.indexity.mx

Disclaimer:

El presente documento y la información que se señala en el mismo emana de fuentes públicas por lo que se emite únicamente para fines informativos y no constituye una recomendación de inversión. Todas las personas que tengan acceso al mismo, deberán remitirse y leer el prospecto de información al público inversionista, el folleto informativo, los documentos clave de inversión, o cualquier otra información o documentación de carácter público para conocer, de manera enunciativa mas no limitativa, todas las características de los valores, la emisión, los factores de riesgo del mismo, o de la emisora o valores correspondientes. Asimismo, la información contenida en este documento es indicativa y no necesariamente exhaustiva, aunque refleja la postura u opinión de Indexity, S.A. de C.V., misma que se emite con carácter personal y no así en representación de cualquier asociación gremial, entidad o institución financiera.

Se advierte que las opiniones resultantes en el contenido de presente documento derivaron de un proceso analítico, utilizando información pública del desempeño financiero de la (s) compañías y/o valores colocados y/o registrados en alguna bolsa de valores o en algún instituto para el depósito de valores o sociedad que haga dichas funciones, por lo que, deben ser entendidas como una manifestación de una opinión individual e independiente, sin perjuicio de lo anterior, Indexity, S.A. de C.V. se reserva el derecho de cambiar su opinión en cualquier momento sin asumir responsabilidad alguna al respecto.

En caso de que en este documento se utilicen vocablos tales como "intenta", "anticipa", "cree", "considera", "podría", "estima", "espera", "pronostica", "pretende", "puede", "planea", "potencial", "predice", "busca", "debería", "será" así como, expresiones similares u homólogas tendrán el único propósito de identificar las mencionadas estimaciones futuras, por lo que, Indexity, S.A. de C.V., no asumen obligación de actualizar estimaciones futuras. Es de advertir que, las proyecciones han sido preparadas y tienen un propósito meramente ilustrativo e informativo, y no constituyen un pronóstico de cualquier índole.

Nuestra información emplea, de manera enunciativa más no limitativa datos: públicos, históricos, financieros, contables, sectoriales, tendencias, capacidad de administración, eventos relevantes, entre otros, que ayudan al conocimiento de la compañía/emisión/estructura, de que se trate, así como los elementos que intervienen en el comportamiento del instrumento cotizado y/o registrado en alguna bolsa de valores o cualquier otra entidad y difundidos por medios masivos de comunicación incluidos los referentes a la red mundial (Internet), sin exigencia de comprobación.

Todas nuestras opiniones y comentarios, se basan única y exclusivamente en las características de la entidad y/o emisora, estructura, emisión y/u operación, que se trate, con independencia de cualquier actividad de negocio diferente a la presentada o informada públicamente de la emisora o sus accionistas.

La información y/u opiniones emitidas y publicadas no constituyen recomendaciones para invertir, comprar, vender, mantener algún instrumento de inversión, definir una estrategia de inversión, legal o fiscal o suscribir ninguna clase de valores o bien para la realización de operaciones específicas, asimismo, no implica por ningún motivo la certificación sobre la bondad del valor (es) o la solvencia del emisor (es) así como tampoco para llevar a cabo ningún tipo de negocio, inversión u operación, y pueden estar sujetas a actualizaciones en cualquier momento, de conformidad con nuestro proceso de análisis, derivado de algún evento conocido públicamente. En consecuencia, el inversionista o la persona que tenga acceso al presente documento deberá adoptar sus propias decisiones de inversión sujeto a su perfil de inversión o de riesgo, teniendo en cuenta dichas circunstancias y

procurando obtener el asesoramiento específico y especializado de personas autorizadas para tales fines, sin responsabilidad alguna para Indexity, S.A. de C.V.

El análisis, opiniones y publicaciones que se presentan están basadas y construidas con fuentes originales u originarias del emisor y, en su caso, de las autoridades supervisoras, que se consideran fieles, confiables y actuales. Sin embargo, no valida, garantiza, ni certifica la certeza, temporalidad, exactitud o totalidad de cualquier información, por lo que Indexity, S.A. de C.V. no es responsable por errores u omisiones de los resultados obtenidos de dicha información.

Es necesario señalar que, Indexity, S.A. de C.V. , no es responsable de cualquier cambio, actualización o información adicional posterior a la fecha de publicación del presente documento. Este material proporciona información con un panorama general, por lo que, Indexity, S.A. de C.V. no tendrá responsabilidad alguna, por las decisiones de inversión en que pudiera incurrir el inversionista o persona que tenga acceso a este documento, derivado de la lectura o análisis del presente documento, de tal manera que, Indexity, S.A. de C.V. no responderá por ningún tipo de daño(s) y/o perjuicio(s).

El presente documento podrá ser publicado o distribuido a través de cualquier medio de comunicación electrónica o convencional. En consecuencia, la información contenida no será información confidencial, y estará disponible a todo posible inversionista(s) o persona(s) en igualdad de condiciones. La información que se incluye en esta presentación ha sido obtenida de fuentes públicas y que se consideran confiables, por lo cual Indexity, S.A. de C.V., no es responsable de la validez, puntualidad, integridad o veracidad para cualquier propósito. Derivado de lo anterior, la presentación no se deberá entender como recomendación alguna, ya sea expresa o tácita, ni garantiza o sugiere que el inversionista se deberá basar en la exactitud, integridad o precisión de la información o las opiniones aquí contenidas.

El presente documento tiene como finalidad promover la inclusión y educación financiera, mediante un análisis serio a través del conocimiento de las empresas o valores analizados.

Para la distribución o divulgación del presente documento, bastará que se mencione la fuente y como autor del mismo a Indexity, S.A. de C.V., así como que el mismo, no implica una oferta, recomendación de inversión o estrategia fiscal, en caso de que alguna persona lo utilice o distribuya para fines distintos a los señalados, será responsable de los daños y perjuicios que se le lleguen a ocasionar a Indexity, S.A. de C.V., así como a sus accionistas, asociados, afiliados (en cualquiera de sus modalidades), consejeros, administradores, directivos, representantes legales, asesores, y demás empleados, dependientes y factores.