

CORAGF

Reporte Trimestral 1T26

Corporación A.G.F., S.A. de C.V.

Trimestral

13 de Mayo, 2026



Corporación A.G.F., S.A. de C.V., es una sociedad anónima que funge como tenedora de acciones representativas del capital social de Afirme Grupo Financiero y Afirme Servicios Administrativos. A su vez, Corporación A.G.F. es subsidiaria de Grupo Villacero S.A. de C.V., con más de 60 años de trayectoria, en su división industrial, siendo líder en la comercialización, transformación y logística de acero en México y E.U.A.

| Balance General | 1T25 | 1T26 | Var \$ | Var % |
|---|----------------|----------------|----------------|--------------|
| Activo total | 356,419 | 341,734 | -14,685 | -4.1% |
| Efectivo y equivalentes en efectivo | 9,158 | 7,569 | -1,589 | -17.3% |
| Inversiones en instrumentos financieros | 247,398 | 229,669 | -17,729 | -7.2% |
| Cartera Total | 70,938 | 75,942 | 5,004 | 7.1% |
| Cartera comercial Total | 44,528 | 47,519 | 2,991 | 6.7% |
| Créditos de consumo Total | 12,648 | 13,727 | 1,079 | 8.5% |
| Créditos a la vivienda Total | 13,762 | 14,696 | 934 | 6.8% |
| Cartera Vencida | 1,729 | 818 | -912 | -52.7% |
| Cartera Neta | 69,433 | 74,301 | 4,868 | 7.0% |
| Esti Prev p/Ries Credit | -2,268 | -2,299 | -32 | 1.4% |
| Pasivo total | 343,897 | 328,380 | -15,517 | -4.5% |
| Prestamos de Entid Fin | 8,296 | 7,445 | -852 | -10.3% |
| Capital Contable | 12,521 | 13,353 | 832 | 6.6% |
| Capital Contribuido | 5,019 | 5,019 | 0 | 0.0% |
| Capital Ganado | 5,065 | 5,709 | 644 | 12.7% |

Resumen Trimestral 1T26 (Cifras en MXN\$ Millones)

Activos

MXN\$341,733 Millones

Al 31 de marzo de 2026, la Corporación reportó un Activo Total de MXN\$341,733 millones, lo que representa una disminución del 4.1% por inversiones en instrumentos financieros derivado de una estrategia de manejo de posiciones ante la volatilidad de las tasas de interés.

Cartera Neta

MXN\$74,301 Millones

La cartera de crédito neta mostró un dinamismo positivo, alcanzando los MXN\$74,301 millones, un incremento anual del 7.0%, impulsado mayoritariamente por los créditos comerciales y de consumo.

Pasivos

MXN\$328,380 Millones

Se observó una reducción similar del 4.5%, cerrando en MXN\$328,380 millones. El componente más significativo sigue siendo los acreedores por reporte. No obstante, la captación tradicional logró un crecimiento del 6.1%, totalizando MXN\$101,425 millones, lo que fortalece la estructura de fondeo interno.

| Estado de Resultados | 1T25 | 1T26 | Var \$ | Var % |
|--------------------------------|--------------|--------------|---------------|---------------|
| Ingresos financieros | 8,636 | 7,127 | -1,509 | -17.5% |
| Costos financieros | 7,468 | 5,483 | -1,985 | -26.6% |
| Margen Financiero | 1,168 | 1,644 | 476 | 40.8% |
| Estim Preve p/Risc Credi | 437 | 441 | 4 | 0.8% |
| Margen Financiero ajustado | 731 | 1,204 | 472 | 64.6% |
| Gastos operativos | 1,870 | 1,953 | 83 | 4.4% |
| Margen Neto de Oper Fin | 386 | 480 | 94 | 24.4% |
| Utilidad antes de impuestos | 407 | 508 | 101 | 24.8% |
| Utilidad neta | 288 | 344 | 55 | 19.1% |

Utilidad Neta

MXN\$344 millones

Utilidad Neta de MXN\$343.6 millones, lo que supone un crecimiento del 19.1% anual. Este resultado es notable dado que los ingresos por intereses disminuyeron un 17.5% debido a la baja en las tasas de referencia. La clave de la mejora en la rentabilidad fue una gestión eficiente del costo de fondeo.

Gestión

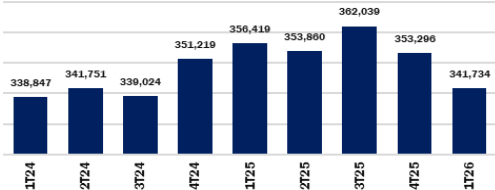
Prudente

El reporte destaca que la cartera de crédito en Etapa 1 y 2 creció un 8%, mientras que el índice de morosidad se mantiene bajo control. La estimación preventiva para riesgos crediticios se incrementó marginalmente para mantener niveles prudenciales de cobertura.

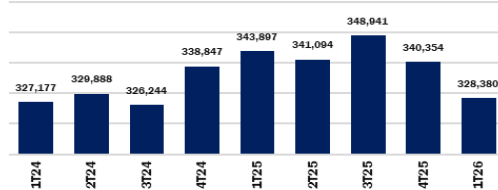
Fuente: Reporte Trimestral BMV

Corporación A.G.F., S.A. de C.V. – Indicadores Financieros Seleccionados

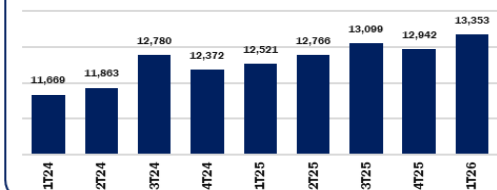
Activos



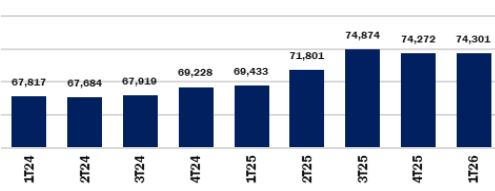
Pasivos



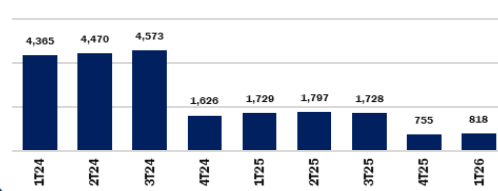
Capital



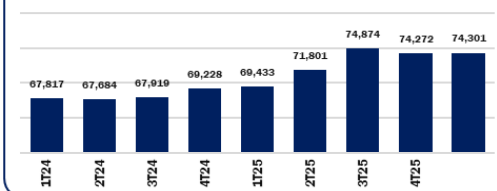
Cartera Total



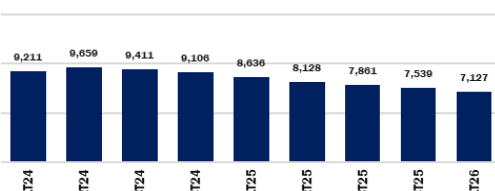
Cartera Vencida



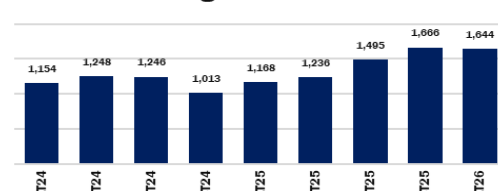
Cartera Neta



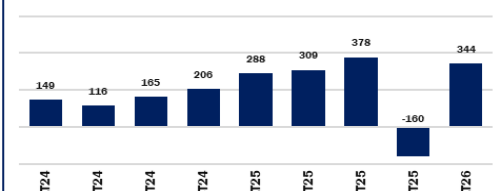
Ingresos



Margen Financiero

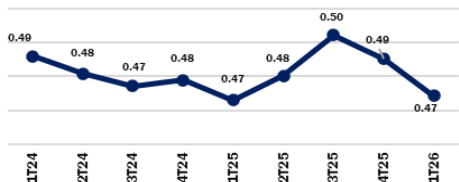


Utilidad Neta

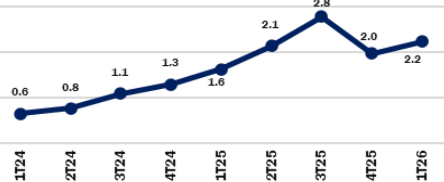


Corporación A.G.F., S.A. de C.V. – Indicadores Financieros Seleccionados

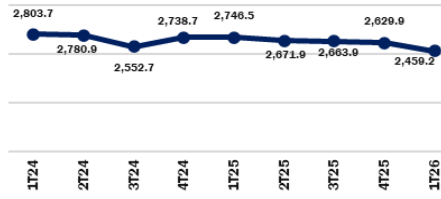
Cartera / Captación



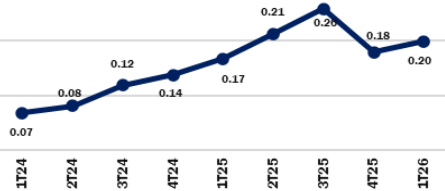
Margen Neto



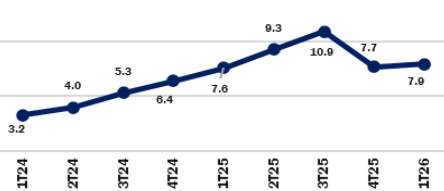
Pasivo / Capital



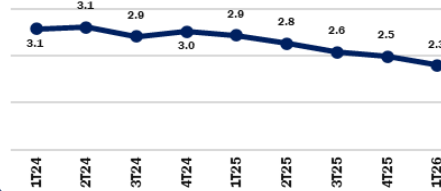
ROA



ROE



Rotación de Patrimonio



CORAGF 23 - Desempeño del Precio (en MXN\$)

91 CORAGF 23, 1D, - 95.0158 0.0158 (+0.02%)
Volumen (SMA, 9) 0



TradingView

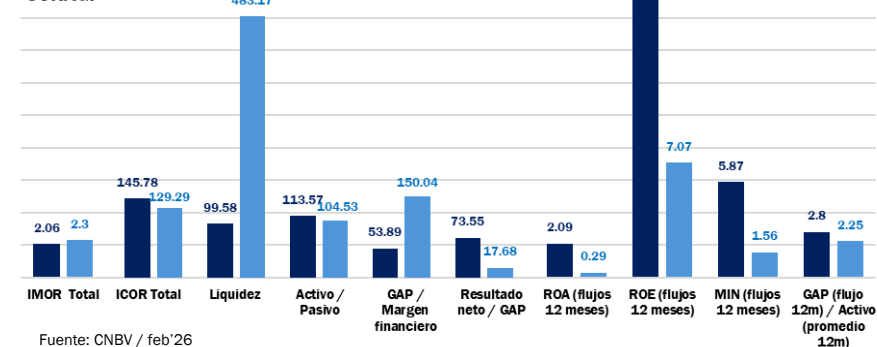
Fuente: hubinfoel

CORAGF vs Grupos Financieros (feb'26)

| | CORAGF | GRUPOS FINANCIEROS |
|---|--------|--------------------|
| IMOR Total | 2.30 | 2.06 |
| ICOR Total | 129.29 | 145.78 |
| Liquidez | 483.17 | 99.58 |
| Activo / Pasivo | 104.53 | 113.57 |
| GAP / Margen financiero | 150.04 | 53.89 |
| Resultado neto / GAP | 17.68 | 73.55 |
| ROA (12 meses) | 0.29 | 2.09 |
| ROE (12 meses) | 7.07 | 17.59 |
| MIN (12 meses) | 1.56 | 5.87 |
| GAP (flujo 12m) / Activo (promedio 12m) | 2.25 | 2.8 |

GRUPOS FINANCIEROS

CORAGF



Fuente: CNBV / feb'26

El presente documento y la información que se señala en el mismo emana de fuentes públicas por lo que se emite únicamente para fines informativos y no constituye una recomendación de inversión. Todas las personas que tengan acceso al mismo, deberán remitirse y leer el prospecto de información al público inversionista, el folleto informativo, los documentos clave de inversión, o cualquier otra información o documentación de carácter público para conocer, de manera enunciativa mas no limitativa, todas las características de los valores, la emisión, los factores de riesgo del mismo, o de la emisora o valores correspondientes. Asimismo, la información contenida en este documento es indicativa y no necesariamente exhaustiva, aunque refleja la postura u opinión de Indexity, S.A. de C.V., misma que se emite con carácter personal y no así en representación de cualquier asociación gremial, entidad o institución financiera.

Se advierte que las opiniones resultantes en el contenido de presente documento derivaron de un proceso analítico, utilizando información pública del desempeño financiero de la (s) compañías y/o valores colocados y/o registrados en alguna bolsa de valores o en algún instituto para el depósito de valores o sociedad que haga dichas funciones, por lo que, deben ser entendidas como una manifestación de una opinión individual e independiente, sin perjuicio de lo anterior, Indexity, S.A. de C.V. se reserva el derecho de cambiar su opinión en cualquier momento sin asumir responsabilidad alguna al respecto.

En caso de que en este documento se utilicen vocablos tales como "intenta", "anticipa", "cree", "considera", "podría", "estima", "espera", "pronostica", "pretende", "puede", "planea", "potencial", "predice", "busca", "debería", "será" así como, expresiones similares u homólogas tendrán el único propósito de identificar las mencionadas estimaciones futuras, por lo que, Indexity, S.A. de C.V., no asumen obligación de actualizar estimaciones futuras. Es de advertir que, las proyecciones han sido preparadas y tienen un propósito meramente ilustrativo e informativo, y no constituyen un pronóstico de cualquier índole.

Nuestra información emplea, de manera enunciativa más no limitativa datos: públicos, históricos, financieros, contables, sectoriales, tendencias, capacidad de administración, eventos relevantes, entre otros, que ayudan al conocimiento de la compañía/emisión/estructura, de que se trate, así como los elementos que intervienen en el comportamiento del instrumento cotizado y/o registrado en alguna bolsa de valores o cualquier otra entidad y difundidos por medios masivos de comunicación incluidos los referentes a la red mundial (Internet), sin exigencia de comprobación.

Todas nuestras opiniones y comentarios, se basan única y exclusivamente en las características de la entidad y/o emisora, estructura, emisión y/u operación, que se trate, con independencia de cualquier actividad de negocio diferente a la presentada o informada públicamente de la emisora o sus accionistas.

La información y/u opiniones emitidas y publicadas no constituyen recomendaciones para invertir, comprar, vender, mantener algún instrumento de inversión, definir una estrategia de inversión, legal o fiscal o suscribir ninguna clase de valores o bien para la realización de operaciones específicas, asimismo, no implica por ningún motivo la certificación sobre la bondad del valor (es) o la solvencia del emisor (es) así como tampoco para llevar a cabo ningún tipo de negocio, inversión u operación, y pueden estar sujetas a actualizaciones en cualquier momento, de conformidad con nuestro proceso de análisis, derivado de algún evento conocido públicamente. En consecuencia, el inversionista o la persona que tenga acceso al presente documento deberá adoptar sus propias decisiones de inversión sujeto a su perfil de inversión o de riesgo, teniendo en cuenta dichas circunstancias y procurando obtener el asesoramiento específico y especializado de personas autorizadas para tales fines, sin responsabilidad alguna para Indexity, S.A. de C.V.

El análisis, opiniones y publicaciones que se presentan están basadas y construidas con fuentes originales u originarias del emisor y, en su caso, de las autoridades supervisoras, que se consideran fieles, confiables y actuales. Sin embargo, no valida, garantiza, ni certifica la certeza, temporalidad, exactitud o totalidad de cualquier información, por lo que Indexity, S.A. de C.V. no es responsable por errores u omisiones de los resultados obtenidos de dicha información.

Es necesario señalar que, Indexity, S.A. de C.V., no es responsable de cualquier cambio, actualización o información adicional posterior a la fecha de publicación del presente documento. Este material proporciona información con un panorama general, por lo que, Indexity, S.A. de C.V. no tendrá responsabilidad alguna, por las decisiones de inversión en que pudiera incurrir el inversionista o persona que tenga acceso a este documento, derivado de la lectura o análisis del presente documento, de tal manera que, Indexity, S.A. de C.V. no responderá por ningún tipo de daño(s) y/o perjuicio(s).

El presente documento podrá ser publicado o distribuido a través de cualquier medio de comunicación electrónica o convencional. En consecuencia, la información contenida no será información confidencial, y estará disponible a todo posible inversionista(s) o persona(s) en igualdad de condiciones. La información que se incluye en esta presentación ha sido obtenida de fuentes públicas y que se consideran confiables, por lo cual Indexity, S.A. de C.V., no es responsable de la validez, puntualidad, integridad o veracidad para cualquier propósito. Derivado de lo anterior, la presentación no se deberá entender como recomendación alguna, ya sea expresa o tácita, ni garantiza o sugiere que el inversionista se deberá basar en la exactitud, integridad o precisión de la información o las opiniones aquí contenidas.

El presente documento tiene como finalidad promover la inclusión y educación financiera, mediante un análisis serio a través del conocimiento de las empresas o valores analizados.

Para la distribución o divulgación del presente documento, bastará que se mencione la fuente y como autor del mismo a Indexity, S.A. de C.V., así como que el mismo, no implica una oferta, recomendación de inversión o estrategia fiscal, en caso de que alguna persona lo utilice o distribuya para fines distintos a los señalados, será responsable de los daños y perjuicios que se le lleguen a ocasionar a Indexity, S.A. de C.V., así como a sus accionistas, asociados, afiliados (en cualquiera de sus modalidades), consejeros, administradores, directivos, representantes legales, asesores, y demás empleados, dependientes y factores.