

SFPLUS

Reporte Trimestral 1T26

Sofoplus , S.A.P.I. de C.V.,
S.O.F.O.M., E.R.

Trimestral

15 de Mayo, 2026



Sofoplus, S.A.P.I. de C.V., SOFOM, E.R. es una entidad financiera mexicana de objeto múltiple, constituida actualmente parte del Grupo Pluscorp, el cual combina capital nacional y extranjero. Desde 2015, opera como entidad regulada y cuenta con programas de financiamiento bursátil autorizados por la CNBV.

SFPLUS - Información Financiera (Cifras en MXN\$ Millones)

Balance General	1T25	1T26	Var \$	Var %
Activo total	3,534	3,429	-105	-3.0%
Efectivo y equivalentes en efectivo	6	11	5	93.1%
Inversiones en instrumentos financieros	306	277	-28	-9.3%
Cartera Total	3,219	3,183	-36	-1.1%
Cartera comercial Total	3,219	3,183	-36	-1.1%
Créditos de consumo Total	0	0	0	0.0%
Créditos a la vivienda Total	0	0	0	0.0%
Cartera Vencida	61	78	18	29.0%
Cartera Neta	3,074	3,020	-53	-1.7%
Esti Prev p/Ries Credit	-75	-93	-18	24.0%
Pasivo total	2,486	2,285	-201	-8.1%
Prestamos de Entid Fin	1,491	1,389	-103	-6.9%
Capital Contable	1,048	1,143	96	9.1%
Capital Contribuido	813	893	81	9.9%
Capital Ganado	235	250	15	6.4%

Estado de Resultados	1T25	1T26	Var \$	Var %
Ingresos financieros	153	192	39	25.9%
Costos financieros	-73	99	171	-236.3%
Margen Financiero	80	93	13	16.4%
Estim Preve p/Ries Credit	-11	19	31	-270.7%
Margen Financiero ajustado	69	74	5	7.4%
Gastos operativos	-30	31	62	-202.8%
Margen Neto de Oper Fin	50	58	9	17.1%
Utilidad antes de impuestos	50	58	9	17.1%
Utilidad neta	36	41	5	13.7%

Resumen Financiero 1T26
(Cifras en MXN Millones)

Ingresos Financieros

MXN\$192 millones

Los ingresos financieros del 1T26 se ubicaron en MXN\$192 millones, lo que representa un incremento del 25.9% en comparación con los MXN\$153 millones registrados en el 1T25. Este crecimiento refleja una mayor generación de intereses provenientes de su cartera comercial.

Utilidad Neta

MXN\$41 millones

La utilidad neta del trimestre cerró en MXN\$41 millones, lo que representa un aumento del 13.7% respecto al 1T25 (MXN\$36 millones).

Activo Total

MXN\$3,429 millones

El Activo Total presentó una disminución del 3.0% en comparación con los MXN\$3,534 millones reportados en el 1T25. Esta ligera contracción se explica principalmente por una reducción del 1.1% en la Cartera Total (MXN\$3,183 millones) y una baja del 9.3% en las inversiones en instrumentos financieros. Sin embargo, destaca un sólido incremento del 93.1% en el rubro de Efectivo y equivalentes, cerrando en MXN\$11 millones.

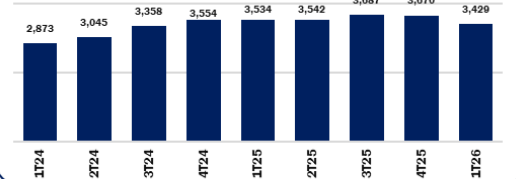
Pasivo Total

MXN\$2,285 millones

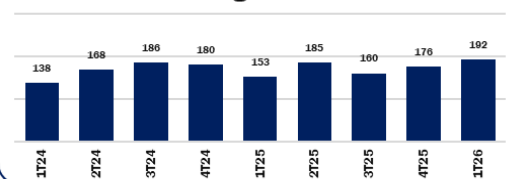
El Pasivo Total mostró una reducción del 8.1% respecto a los MXN\$2,486 millones del 1T25. Esta es una señal positiva de desapalancamiento, impulsada principalmente por la liquidación de pasivos bancarios, ya que el rubro de "Préstamos de Entidades Financieras" bajó un 6.9% (MXN\$1,389 millones vs MXN\$1,491 millones).

SFPLUS - Información Financiera (Cifras en MXN\$ Millones)

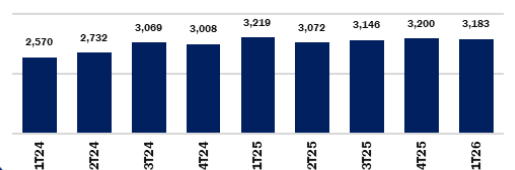
Activos



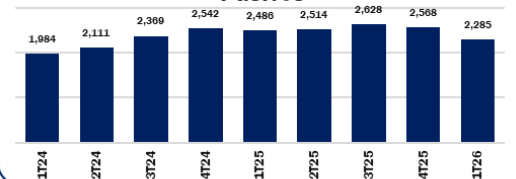
Ingresos



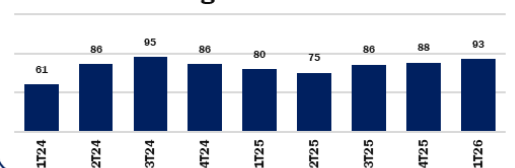
Cartera Total



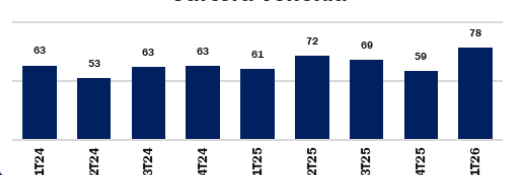
Pasivos



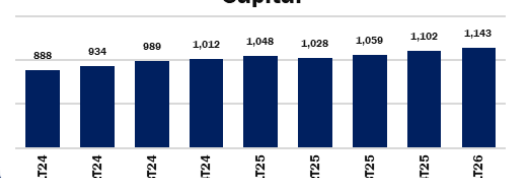
Margen Financiero



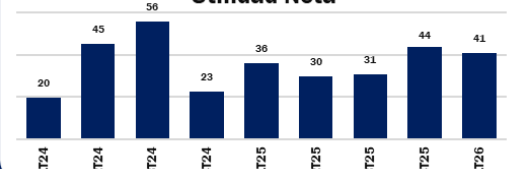
Cartera Vencida



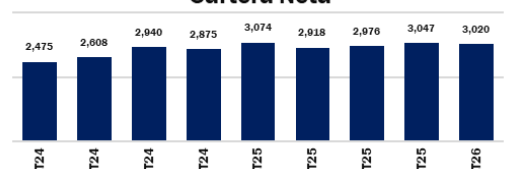
Capital



Utilidad Neta



Cartera Neta



93 SFPLUS 00126



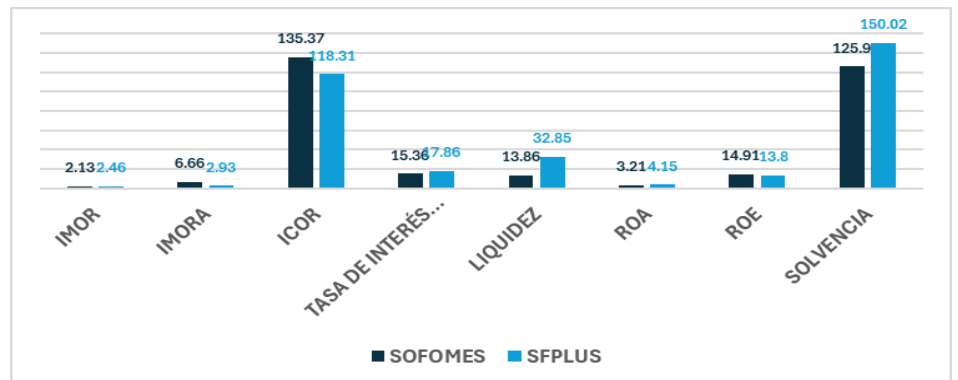
93 SFPLUS 00226



Fuente: Hub Infosel

SFPLUS vs Sector SOFOMES

INDICADORES	SOFOMES	SFPLUS
IMOR	2.13	2.46
IMORA	6.66	2.93
ICOR	135.37	118.31
TASA DE INTERÉS	15.36	17.86
LIQUIDEZ	13.86	32.85
ROA	3.21	4.15
ROE	14.91	13.8
SOLVENCIA	125.9	150.02



Fuente: CNBV / mar'26

El presente documento y la información que se señala en el mismo emana de fuentes públicas por lo que se emite únicamente para fines informativos y no constituye una recomendación de inversión. Todas las personas que tengan acceso al mismo, deberán remitirse y leer el prospecto de información al público inversionista, el folleto informativo, los documentos clave de inversión, o cualquier otra información o documentación de carácter público para conocer, de manera enunciativa mas no limitativa, todas las características de los valores, la emisión, los factores de riesgo del mismo, o de la emisora o valores correspondientes. Asimismo, la información contenida en este documento es indicativa y no necesariamente exhaustiva, aunque refleja la postura u opinión de Indexity, S.A. de C.V., misma que se emite con carácter personal y no así en representación de cualquier asociación gremial, entidad o institución financiera.

Se advierte que las opiniones resultantes en el contenido de presente documento derivaron de un proceso analítico, utilizando información pública del desempeño financiero de la (s) compañías y/o valores colocados y/o registrados en alguna bolsa de valores o en algún instituto para el depósito de valores o sociedad que haga dichas funciones, por lo que, deben ser entendidas como una manifestación de una opinión individual e independiente, sin perjuicio de lo anterior, Indexity, S.A. de C.V. se reserva el derecho de cambiar su opinión en cualquier momento sin asumir responsabilidad alguna al respecto.

En caso de que en este documento se utilicen vocablos tales como "intenta", "anticipa", "cree", "considera", "podría", "estima", "espera", "pronostica", "pretende", "puede", "planea", "potencial", "predice", "busca", "debería", "será" así como, expresiones similares u homólogas tendrán el único propósito de identificar las mencionadas estimaciones futuras, por lo que, Indexity, S.A. de C.V., no asumen obligación de actualizar estimaciones futuras. Es de advertir que, las proyecciones han sido preparadas y tienen un propósito meramente ilustrativo e informativo, y no constituyen un pronóstico de cualquier índole.

Nuestra información emplea, de manera enunciativa más no limitativa datos: públicos, históricos, financieros, contables, sectoriales, tendencias, capacidad de administración, eventos relevantes, entre otros, que ayudan al conocimiento de la compañía/emisión/estructura, de que se trate, así como los elementos que intervienen en el comportamiento del instrumento cotizado y/o registrado en alguna bolsa de valores o cualquier otra entidad y difundidos por medios masivos de comunicación incluidos los referentes a la red mundial (Internet), sin exigencia de comprobación.

Todas nuestras opiniones y comentarios, se basan única y exclusivamente en las características de la entidad y/o emisora, estructura, emisión y/u operación, que se trate, con independencia de cualquier actividad de negocio diferente a la presentada o informada públicamente de la emisora o sus accionistas.

La información y/u opiniones emitidas y publicadas no constituyen recomendaciones para invertir, comprar, vender, mantener algún instrumento de inversión, definir una estrategia de inversión, legal o fiscal o suscribir ninguna clase de valores o bien para la realización de operaciones específicas, asimismo, no implica por ningún motivo la certificación sobre la bondad del valor (es) o la solvencia del emisor (es) así como tampoco para llevar a cabo ningún tipo de negocio, inversión u operación, y pueden estar sujetas a actualizaciones en cualquier momento, de conformidad con nuestro proceso de análisis, derivado de algún evento conocido públicamente. En consecuencia, el inversionista o la persona que tenga acceso al presente documento deberá adoptar sus propias decisiones de inversión sujeto a su perfil de inversión o de riesgo, teniendo en cuenta dichas circunstancias y procurando obtener el asesoramiento específico y especializado de personas autorizadas para tales fines, sin responsabilidad alguna para Indexity, S.A. de C.V.

El análisis, opiniones y publicaciones que se presentan están basadas y construidas con fuentes originales u originarias del emisor y, en su caso, de las autoridades supervisoras, que se consideran fieles, confiables y actuales. Sin embargo, no valida, garantiza, ni certifica la certeza, temporalidad, exactitud o totalidad de cualquier información, por lo que Indexity, S.A. de C.V. no es responsable por errores u omisiones de los resultados obtenidos de dicha información.

Es necesario señalar que, Indexity, S.A. de C.V. , no es responsable de cualquier cambio, actualización o información adicional posterior a la fecha de publicación del presente documento. Este material proporciona información con un panorama general, por lo que, Indexity, S.A. de C.V. no tendrá responsabilidad alguna, por las decisiones de inversión en que pudiera incurrir el inversionista o persona que tenga acceso a este documento, derivado de la lectura o análisis del presente documento, de tal manera que, Indexity, S.A. de C.V. no responderá por ningún tipo de daño(s) y/o perjuicio(s).

El presente documento podrá ser publicado o distribuido a través de cualquier medio de comunicación electrónica o convencional. En consecuencia, la información contenida no será información confidencial, y estará disponible a todo posible inversionista(s) o persona(s) en igualdad de condiciones. La información que se incluye en esta presentación ha sido obtenida de fuentes públicas y que se consideran confiables, por lo cual Indexity, S.A. de C.V., no es responsable de la validez, puntualidad, integridad o veracidad para cualquier propósito. Derivado de lo anterior, la presentación no se deberá entender como recomendación alguna, ya sea expresa o tácita, ni garantiza o sugiere que el inversionista se deberá basar en la exactitud, integridad o precisión de la información o las opiniones aquí contenidas.

El presente documento tiene como finalidad promover la inclusión y educación financiera, mediante un análisis serio a través del conocimiento de las empresas o valores analizados.

Para la distribución o divulgación del presente documento, bastará que se mencione la fuente y como autor del mismo a Indexity, S.A. de C.V., así como que el mismo, no implica una oferta, recomendación de inversión o estrategia fiscal, en caso de que alguna persona lo utilice o distribuya para fines distintos a los señalados, será responsable de los daños y perjuicios que se le lleguen a ocasionar a Indexity, S.A. de C.V., así como a sus accionistas, asociados, afiliados (en cualquiera de sus modalidades), consejeros, administradores, directivos, representantes legales, asesores, y demás empleados, dependientes y factores.