

PCARFM

Reporte Trimestral 1T26

Paccar Financial México S.A. de
C.V.

Trimestral

20 de Mayo, 2026



PACCAR Financial México es subsidiaria indirecta de PACCAR Inc. Sus actividades principales consisten en otorgar todo tipo de créditos, con o sin garantía específica, así como la celebración de todo tipo de contratos de arrendamiento financiero, arrendamiento operativo y operaciones de crédito con entidades nacionales o extranjeras y/o personas físicas.

Balance General	1T25	1T26	Var \$	Var %
Activo total	35,307	32,367	-2,940	-8.3%
Efectivo y equivalentes en efectivo	691	132	-559	-80.9%
Inversiones en instrumentos financieros	0	0	0	N.A.
Cartera Total	26,714	19,807	-6,907	-25.9%
Cartera comercial Total	26,714	19,807	-6,907	-25.9%
Cartera Vencida	552	1,034	482	87.2%
Esti Prev p/Ries Credit	-858	-1,091	-233	27.2%
Pasivo total	18,365	13,175	-5,190	-28.3%
Prestamos de Entid Fin	6,854	2,218	-4,636	-67.6%
Capital Contable	16,942	19,192	2,250	13.3%
Capital Contribuido	4,193	4,193	0	0.0%
Capital Ganado	12,749	15,000	2,250	17.7%

Estado de Resultados	1T25	1T26	Var \$	Var %
Ingresos porinterés	826	682	-144	-17.5%
Costos financieros	383	272	-111	-28.9%
Margen Financiero	443	410	-34	-7.6%
Estim Preve p/Risc Credi	36	150	114	318.2%
Margen Financiero ajustado	407	259	-148	-36.3%
Gastos operativos	75	71	-4	-5.2%
Margen Neto de Oper Fin	774	613	-161	-20.8%
Utilidad antes de impuestos	774	613	-161	-20.8%
Utilidad neta	569	462	-107	-18.8%

Resumen Trimestral 1T26 (Cifras en MXN\$ Millones)

Activos MXN\$32,367 Millones

El activo total de la compañía se situó en MXN\$32,367 millones al cierre de marzo de 2026, lo que representa una disminución del 8.33% anual. El principal factor detrás de este descenso fue la caída del 28.40% en la cartera de crédito neta.

Pasivos MXN\$13,175 Millones

El pasivo total cayó un 28.26% anual, ubicándose en MXN\$13,175 millones esta baja en las obligaciones se debió principalmente a una reducción del 67.63% en los préstamos bancarios y de otros organismos y en los pasivos bursátiles del 15.25%.

Capital MXN\$19,192 Millones

El capital contable creció un 13.28%, alcanzando los MXN\$19,192 millones. Este incremento fue impulsado por la acumulación del resultado de ejercicios anteriores, que aumentó a MXN\$13,803 millones, consolidando la solvencia de la institución y disminuyendo su dependencia del fondeo externo.

Ingresos por intereses MXN\$682 Millones

Los ingresos por intereses disminuyeron un 17.48%, sumando MXN\$681.8 millones. Sin embargo, los gastos por intereses también se redujeron significativamente en un 28.94%, cerrando en MXN\$272.1 millones.

Deterioro de Cartera

El desglose de la cartera revela un deterioro en la calidad de los activos crediticios. La cartera con riesgo de crédito en Etapa 1 (riesgo bajo) cayó un 28.24%, mientras que, la cartera en Etapa 3 (cartera vencida o de alto riesgo) aumentó un 196.73%. Esta desmejora en el perfil de pago justifica el fuerte incremento en el gasto de estimaciones preventivas registrado en los resultados del trimestre.

Arrendamiento Operativo MXN\$299 millones

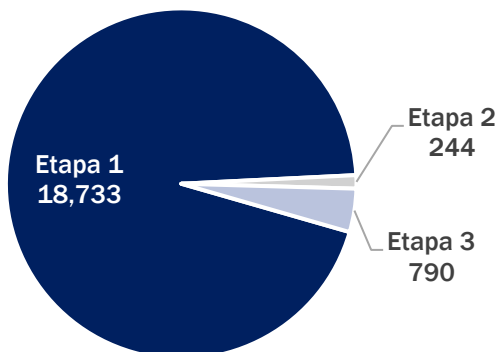
La firma mantiene una sólida generación de ingresos a través del resultado por arrendamiento operativo, el cual creció un 3.68% para aportar MXN\$299.4 millones a la operación general. Este modelo de negocio complementario muestra estabilidad y ayuda a mitigar la desaceleración del margen de intereses de la cartera de crédito tradicional.

Utilidad Neta MXN\$462 Millones

La rentabilidad del periodo se vio presionada por la estimación preventiva para riesgos crediticios, que aumentó un 318.22%. Este incremento absorbió una parte importante del negocio y provocó que el resultado neto del trimestre cayera un 18.78%, estableciéndose en MXN\$462.1 millones.

Paccar Financial México S.A. de C.V.
Concentración de la cartera de crédito por etapa

MXN\$19,807 Millones



■ Etapa 1 ■ Etapa 2 ■ Etapa 3

Paccar Financial México S.A. de C.V.
Cartera de crédito por sector económico

2026		
Zona	Importe	(%)
Transporte	\$ 17,200,543,836	87%
Comercio	1,435,279,822	7%
Construcción	476,457,037	2%
Industria	353,908,790	2%
Agrícola	169,116,193	1%
Servicios	168,787,943	1%
Extractiva	3,290,996	0%
\$	19,807,384,617	100%

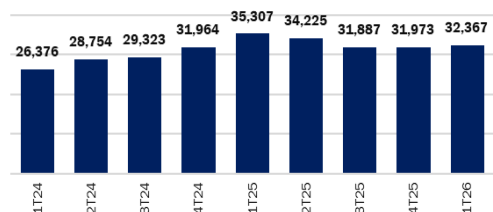
Paccar Financial México S.A. de C.V.
Cartera de crédito por región

2026		
Zona	Importe	(%)
CDMX y área metropolitana	\$ 4,418,978,324	22%
Noreste	4,225,793,933	21%
Noroeste	3,054,407,213	15%
Centro	2,792,968,360	13%
Occidente	2,335,062,538	11%
Sur	1,948,360,358	10%
Oriente	695,951,365	4%
Sureste	335,862,525	2%
\$	19,807,384,617	98%

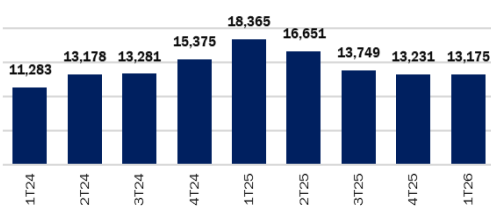
Fuente: Reporte Trimestral de la empresa en la BMV

Paccar Financial México S.A. de C.V. – Indicadores Financieros Seleccionados

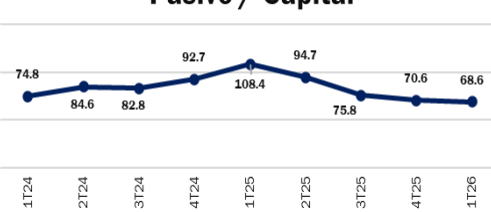
Activos



Pasivos



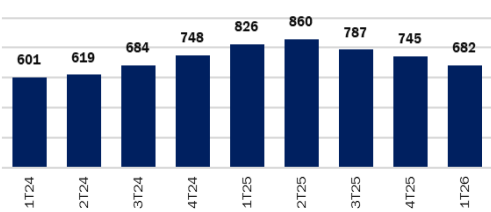
Pasivo / Capital



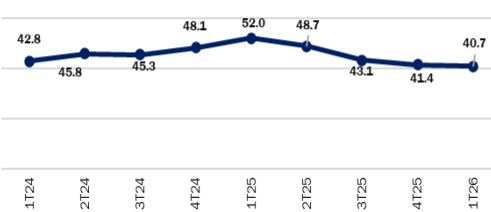
Capital



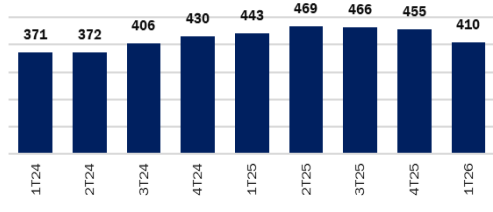
Ingresos Financieros



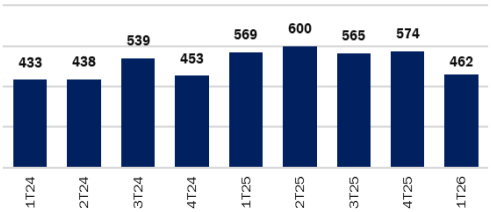
Pasivo / Activo



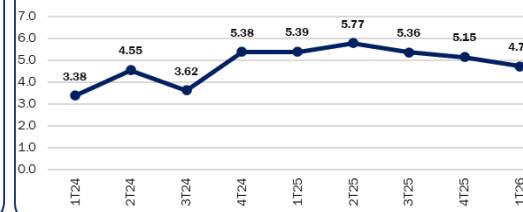
Margen Financiero



Utilidad Neta



Cartera / Captación



Fuente: Reporte Trimestral de la empresa en la BMV

El presente documento y la información que se señala en el mismo emana de fuentes públicas por lo que se emite únicamente para fines informativos y no constituye una recomendación de inversión. Todas las personas que tengan acceso al mismo, deberán remitirse y leer el prospecto de información al público inversionista, el folleto informativo, los documentos clave de inversión, o cualquier otra información o documentación de carácter público para conocer, de manera enunciativa mas no limitativa, todas las características de los valores, la emisión, los factores de riesgo del mismo, o de la emisora o valores correspondientes. Asimismo, la información contenida en este documento es indicativa y no necesariamente exhaustiva, aunque refleja la postura u opinión de Indexity, S.A. de C.V., misma que se emite con carácter personal y no así en representación de cualquier asociación gremial, entidad o institución financiera.

Se advierte que las opiniones resultantes en el contenido de presente documento derivaron de un proceso analítico, utilizando información pública del desempeño financiero de la (s) compañías y/o valores colocados y/o registrados en alguna bolsa de valores o en algún instituto para el depósito de valores o sociedad que haga dichas funciones, por lo que, deben ser entendidas como una manifestación de una opinión individual e independiente, sin perjuicio de lo anterior, Indexity, S.A. de C.V. se reserva el derecho de cambiar su opinión en cualquier momento sin asumir responsabilidad alguna al respecto.

En caso de que en este documento se utilicen vocablos tales como "intenta", "anticipa", "cree", "considera", "podría", "estima", "espera", "pronostica", "pretende", "puede", "planea", "potencial", "predice", "busca", "debería", "será" así como, expresiones similares u homólogas tendrán el único propósito de identificar las mencionadas estimaciones futuras, por lo que, Indexity, S.A. de C.V., no asumen obligación de actualizar estimaciones futuras. Es de advertir que, las proyecciones han sido preparadas y tienen un propósito meramente ilustrativo e informativo, y no constituyen un pronóstico de cualquier índole.

Nuestra información emplea, de manera enunciativa más no limitativa datos: públicos, históricos, financieros, contables, sectoriales, tendencias, capacidad de administración, eventos relevantes, entre otros, que ayudan al conocimiento de la compañía/emisión/estructura, de que se trate, así como los elementos que intervienen en el comportamiento del instrumento cotizado y/o registrado en alguna bolsa de valores o cualquier otra entidad y difundidos por medios masivos de comunicación incluidos los referentes a la red mundial (Internet), sin exigencia de comprobación.

Todas nuestras opiniones y comentarios, se basan única y exclusivamente en las características de la entidad y/o emisora, estructura, emisión y/u operación, que se trate, con independencia de cualquier actividad de negocio diferente a la presentada o informada públicamente de la emisora o sus accionistas.

La información y/u opiniones emitidas y publicadas no constituyen recomendaciones para invertir, comprar, vender, mantener algún instrumento de inversión, definir una estrategia de inversión, legal o fiscal o suscribir ninguna clase de valores o bien para la realización de operaciones específicas, asimismo, no implica por ningún motivo la certificación sobre la bondad del valor (es) o la solvencia del emisor (es) así como tampoco para llevar a cabo ningún tipo de negocio, inversión u operación, y pueden estar sujetas a actualizaciones en cualquier momento, de conformidad con nuestro proceso de análisis, derivado de algún evento conocido públicamente. En consecuencia, el inversionista o la persona que tenga acceso al presente documento deberá adoptar sus propias decisiones de inversión sujeto a su perfil de inversión o de riesgo, teniendo en cuenta dichas circunstancias y procurando obtener el asesoramiento específico y especializado de personas autorizadas para tales fines, sin responsabilidad alguna para Indexity, S.A. de C.V.

El análisis, opiniones y publicaciones que se presentan están basadas y construidas con fuentes originales u originarias del emisor y, en su caso, de las autoridades supervisoras, que se consideran fieles, confiables y actuales. Sin embargo, no valida, garantiza, ni certifica la certeza, temporalidad, exactitud o totalidad de cualquier información, por lo que Indexity, S.A. de C.V. no es responsable por errores u omisiones de los resultados obtenidos de dicha información.

Es necesario señalar que, Indexity, S.A. de C.V., no es responsable de cualquier cambio, actualización o información adicional posterior a la fecha de publicación del presente documento. Este material proporciona información con un panorama general, por lo que, Indexity, S.A. de C.V. no tendrá responsabilidad alguna, por las decisiones de inversión en que pudiera incurrir el inversionista o persona que tenga acceso a este documento, derivado de la lectura o análisis del presente documento, de tal manera que, Indexity, S.A. de C.V. no responderá por ningún tipo de daño(s) y/o perjuicio(s).

El presente documento podrá ser publicado o distribuido a través de cualquier medio de comunicación electrónica o convencional. En consecuencia, la información contenida no será información confidencial, y estará disponible a todo posible inversionista(s) o persona(s) en igualdad de condiciones. La información que se incluye en esta presentación ha sido obtenida de fuentes públicas y que se consideran confiables, por lo cual Indexity, S.A. de C.V., no es responsable de la validez, puntualidad, integridad o veracidad para cualquier propósito. Derivado de lo anterior, la presentación no se deberá entender como recomendación alguna, ya sea expresa o tácita, ni garantiza o sugiere que el inversionista se deberá basar en la exactitud, integridad o precisión de la información o las opiniones aquí contenidas.

El presente documento tiene como finalidad promover la inclusión y educación financiera, mediante un análisis serio a través del conocimiento de las empresas o valores analizados.

Para la distribución o divulgación del presente documento, bastará que se mencione la fuente y como autor del mismo a Indexity, S.A. de C.V., así como que el mismo, no implica una oferta, recomendación de inversión o estrategia fiscal, en caso de que alguna persona lo utilice o distribuya para fines distintos a los señalados, será responsable de los daños y perjuicios que se le lleguen a ocasionar a Indexity, S.A. de C.V., así como a sus accionistas, asociados, afiliados (en cualquiera de sus modalidades), consejeros, administradores, directivos, representantes legales, asesores, y demás empleados, dependientes y factores.