

# CMPC

## Reporte Trimestral 1T26

Inversiones CMPC S.A.

Trimestral

25 de Mayo, 2026



Inversiones CMPC S.A. es una de las principales empresas forestales de Latinoamérica, participando en multisegmentos de esta industria. sus actividades productivas y comerciales se gestionan a través de tres segmentos de operación: Celulosa, Biopackaging y Softys. la compañía es responsable de la coordinación estratégica y proporcionar funciones de soporte administrativo, financiero y de relación con entidades externas.

### Inversiones CMPC S.A. Información Financiera 1T26

Balance General	1T26	1T25	Var \$	Var %
Efectivo y equivalentes al efectivo	769	811	42	5.1%
Inventarios corrientes	1,505	1,487	19	1.2%
<b>Total Activos Corrientes</b>	<b>4,298</b>	<b>4,340</b>	<b>42</b>	<b>1.0%</b>
Propiedades, planta y equipo	10,990	10,967	23	0.2%
Activos biológicos no corrientes	3,563	3,509	54	1.5%
<b>Total Activos</b>	<b>20,575</b>	<b>20,465</b>	<b>110</b>	<b>0.5%</b>
Cuentas por pagar comerciales y otras pagar	1,195	1,183	12	1.0%
Total Pasivos Corrientes	2,331	2,234	97	4.3%
Otros pasivos financieros no corrientes	5,538	5,553	15	0.3%
<b>Total Pasivos</b>	<b>11,776</b>	<b>11,547</b>	<b>229</b>	<b>2.0%</b>
Ganancias acumuladas	4,535	4,744	209	4.4%
<b>Total Patrimonio</b>	<b>8,799</b>	<b>8,919</b>	<b>119</b>	<b>1.3%</b>

Estado de Resultados	1T26	1T25	Var \$	Var %
<b>Ingresos</b>	<b>1,814</b>	<b>1,812</b>	<b>2</b>	<b>0.1%</b>
Costo de ventas	1,484	1,478	6	0.4%
Ganancia bruta	330	334	4	1.3%
Costos de distribución	101	98	4	3.9%
Gastos de administración	12	115	103	89.6%
Utilidad Operativa	76	89	13	14.7%
Costos financieros	102	91	11	12.5%
Resultado por unidades de reajuste	32	28	4	15.6%
<b>Ganancia (pérdida) del periodo</b>	<b>32</b>	<b>57</b>	<b>25</b>	<b>43.2%</b>

### Desempeño CMPC23L (MXN\$)



### Resumen Trimestral 1T26 (Cifras en USD\$ Millones)

#### Activos

**USD\$20,575 Millones**

Al 31 de marzo de 2026, los activos totales se ubicaron en USD\$20,575 millones. Los activos no corrientes incrementaron hasta USD\$16,274 millones, donde el rubro más significativo sigue siendo propiedades, planta y equipo con USD\$10,990 millones

#### Pasivos

**USD\$11,776 Millones**

Las obligaciones de la empresa aumentaron a USD\$11,776 millones, presionados principalmente por un alza en las cuentas por pagar a entidades relacionadas a corto plazo.

#### Capital

**USD\$8,799 Millones**

El patrimonio neto total del grupo experimentó una reducción, cerrando en USD\$8,799 millones, un cambio impulsado por la distribución y pago de dividendos acumulados por USD\$230 millones durante el trimestre, lo cual disminuyó la partida de ganancias acumuladas.

#### Ingresos

**USD\$1,814 Millones**

Durante el primer trimestre de 2026, Inversiones CMPC mostró estabilidad en la generación de ingresos, registrando ventas por actividades ordinarias de USD\$1,814 millones.

#### Utilidad Neta

**USD\$32 Millones**

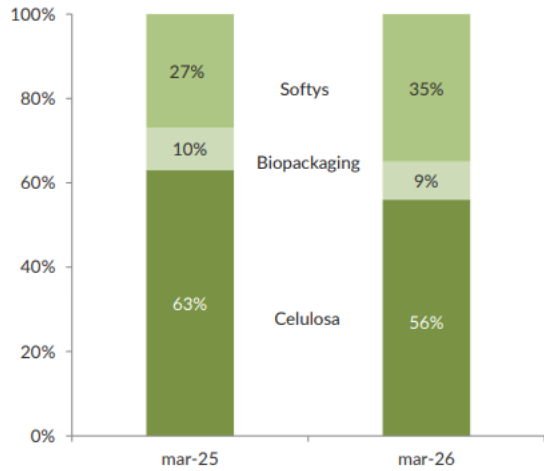
El resultado neto del trimestre se contrajo a USD\$32 millones, ubicándose por debajo de los USD\$57 millones obtenidos en el primer trimestre de 2025.

#### Asegurado el

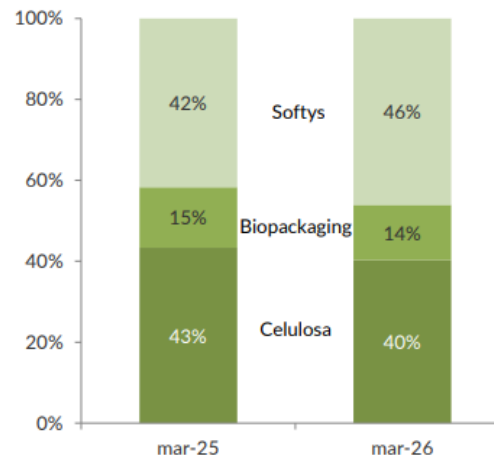
**92% de la cartera total**

El riesgo de crédito por ventas comerciales está fuertemente mitigado gracias a la contratación de pólizas de seguro de crédito global con aseguradoras de alta clasificación crediticia, cubriendo el 92% de la cartera total de deudores a plazo.

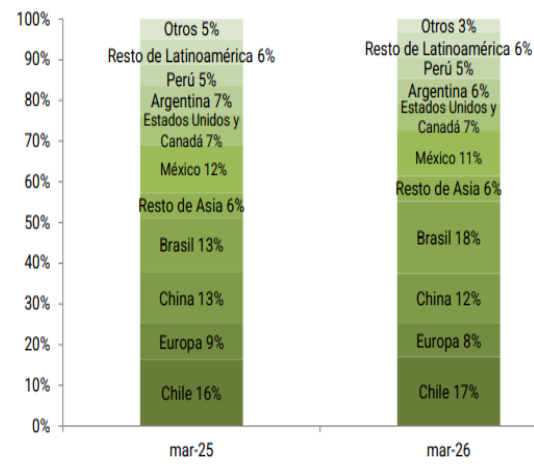
### Inversiones CMPC S.A. Distribución de EBITDA (%)



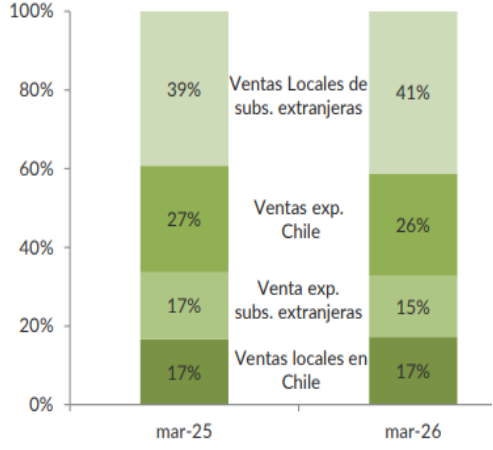
### Inversiones CMPC S.A. Distribución de Ventas (%)



### Inversiones CMPC S.A. Ventas por negocio (%)



### Inversiones CMPC S.A. Exportaciones por negocio (%)



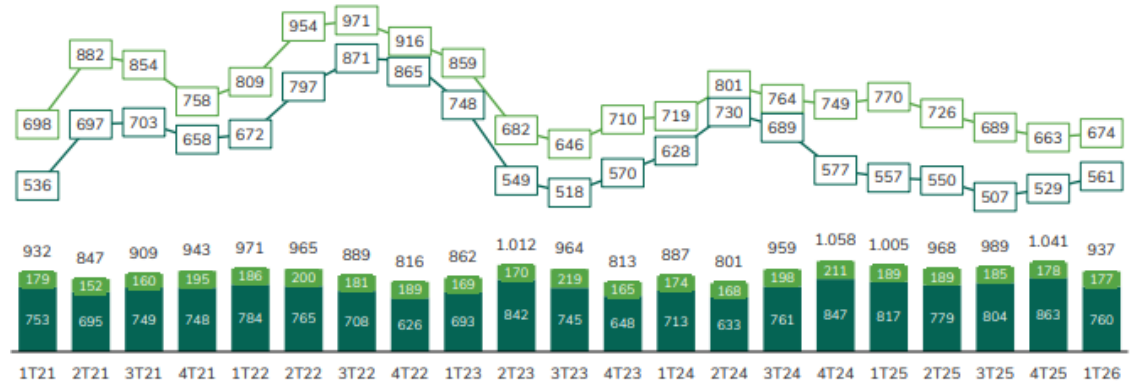
### Inversiones CMPC S.A. Resumen de Deuda (USD\$ Millones)

	mar-26	mar-25
Deuda Bruta	5.923	5.490
Caja	769	625
<b>Deuda Neta</b>	<b>5.153</b>	<b>4.866</b>
Deuda Neta/EBITDA	4,39	3,22
EBITDA Ajustado 12M	1.173	1.509

### Inversiones CMPC S.A. Exportaciones por negocio (%)

	mar-26	mar-25
<b>Endeudamiento</b>		
Razón endeudamiento:		
Total Pasivos / Patrimonio Atribuible a Controladora	2,36	2,73
Proporción de Deuda Corto Plazo:		
Pasivo Corriente / Total Pasivos	19,79%	23,58%
Proporción Deuda Largo Plazo:		
Pasivo No Corriente / Total Pasivos	80%	76%

### Inversiones CMPC S.A. Evolución en el precio de la celulosa (USD\$/ Tonelada)



Fuente: Reporte Trimestral BMV

El presente documento y la información que se señala en el mismo emana de fuentes públicas por lo que se emite únicamente para fines informativos y no constituye una recomendación de inversión. Todas las personas que tengan acceso al mismo, deberán remitirse y leer el prospecto de información al público inversionista, el folleto informativo, los documentos clave de inversión, o cualquier otra información o documentación de carácter público para conocer, de manera enunciativa mas no limitativa, todas las características de los valores, la emisión, los factores de riesgo del mismo, o de la emisora o valores correspondientes. Asimismo, la información contenida en este documento es indicativa y no necesariamente exhaustiva, aunque refleja la postura u opinión de Indexity, S.A. de C.V., misma que se emite con carácter personal y no así en representación de cualquier asociación gremial, entidad o institución financiera.

Se advierte que las opiniones resultantes en el contenido de presente documento derivaron de un proceso analítico, utilizando información pública del desempeño financiero de la (s) compañías y/o valores colocados y/o registrados en alguna bolsa de valores o en algún instituto para el depósito de valores o sociedad que haga dichas funciones, por lo que, deben ser entendidas como una manifestación de una opinión individual e independiente, sin perjuicio de lo anterior, Indexity, S.A. de C.V. se reserva el derecho de cambiar su opinión en cualquier momento sin asumir responsabilidad alguna al respecto.

En caso de que en este documento se utilicen vocablos tales como "intenta", "anticipa", "cree", "considera", "podría", "estima", "espera", "pronostica", "pretende", "puede", "planea", "potencial", "predice", "busca", "debería", "será" así como, expresiones similares u homólogas tendrán el único propósito de identificar las mencionadas estimaciones futuras, por lo que, Indexity, S.A. de C.V., no asumen obligación de actualizar estimaciones futuras. Es de advertir que, las proyecciones han sido preparadas y tienen un propósito meramente ilustrativo e informativo, y no constituyen un pronóstico de cualquier índole.

Nuestra información emplea, de manera enunciativa más no limitativa datos: públicos, históricos, financieros, contables, sectoriales, tendencias, capacidad de administración, eventos relevantes, entre otros, que ayudan al conocimiento de la compañía/emisión/estructura, de que se trate, así como los elementos que intervienen en el comportamiento del instrumento cotizado y/o registrado en alguna bolsa de valores o cualquier otra entidad y difundidos por medios masivos de comunicación incluidos los referentes a la red mundial (Internet), sin exigencia de comprobación.

Todas nuestras opiniones y comentarios, se basan única y exclusivamente en las características de la entidad y/o emisora, estructura, emisión y/u operación, que se trate, con independencia de cualquier actividad de negocio diferente a la presentada o informada públicamente de la emisora o sus accionistas.

La información y/u opiniones emitidas y publicadas no constituyen recomendaciones para invertir, comprar, vender, mantener algún instrumento de inversión, definir una estrategia de inversión, legal o fiscal o suscribir ninguna clase de valores o bien para la realización de operaciones específicas, asimismo, no implica por ningún motivo la certificación sobre la bondad del valor (es) o la solvencia del emisor (es) así como tampoco para llevar a cabo ningún tipo de negocio, inversión u operación, y pueden estar sujetas a actualizaciones en cualquier momento, de conformidad con nuestro proceso de análisis, derivado de algún evento conocido públicamente. En consecuencia, el inversionista o la persona que tenga acceso al presente documento deberá adoptar sus propias decisiones de inversión sujeto a su perfil de inversión o de riesgo, teniendo en cuenta dichas circunstancias y procurando obtener el asesoramiento específico y especializado de personas autorizadas para tales fines, sin responsabilidad alguna para Indexity, S.A. de C.V.

El análisis, opiniones y publicaciones que se presentan están basadas y construidas con fuentes originales u originarias del emisor y, en su caso, de las autoridades supervisoras, que se consideran fieles, confiables y actuales. Sin embargo, no valida, garantiza, ni certifica la certeza, temporalidad, exactitud o totalidad de cualquier información, por lo que Indexity, S.A. de C.V. no es responsable por errores u omisiones de los resultados obtenidos de dicha información.

Es necesario señalar que, Indexity, S.A. de C.V., no es responsable de cualquier cambio, actualización o información adicional posterior a la fecha de publicación del presente documento. Este material proporciona información con un panorama general, por lo que, Indexity, S.A. de C.V. no tendrá responsabilidad alguna, por las decisiones de inversión en que pudiera incurrir el inversionista o persona que tenga acceso a este documento, derivado de la lectura o análisis del presente documento, de tal manera que, Indexity, S.A. de C.V. no responderá por ningún tipo de daño(s) y/o perjuicio(s).

El presente documento podrá ser publicado o distribuido a través de cualquier medio de comunicación electrónica o convencional. En consecuencia, la información contenida no será información confidencial, y estará disponible a todo posible inversionista(s) o persona(s) en igualdad de condiciones. La información que se incluye en esta presentación ha sido obtenida de fuentes públicas y que se consideran confiables, por lo cual Indexity, S.A. de C.V., no es responsable de la validez, puntualidad, integridad o veracidad para cualquier propósito. Derivado de lo anterior, la presentación no se deberá entender como recomendación alguna, ya sea expresa o tácita, ni garantiza o sugiere que el inversionista se deberá basar en la exactitud, integridad o precisión de la información o las opiniones aquí contenidas.

El presente documento tiene como finalidad promover la inclusión y educación financiera, mediante un análisis serio a través del conocimiento de las empresas o valores analizados.

Para la distribución o divulgación del presente documento, bastará que se mencione la fuente y como autor del mismo a Indexity, S.A. de C.V., así como que el mismo, no implica una oferta, recomendación de inversión o estrategia fiscal, en caso de que alguna persona lo utilice o distribuya para fines distintos a los señalados, será responsable de los daños y perjuicios que se le lleguen a ocasionar a Indexity, S.A. de C.V., así como a sus accionistas, asociados, afiliados (en cualquiera de sus modalidades), consejeros, administradores, directivos, representantes legales, asesores, y demás empleados, dependientes y factores.