

# SICREAC

## Reporte Trimestral 1T26

Sistema Crédito Automotriz S.A.  
de C.V.

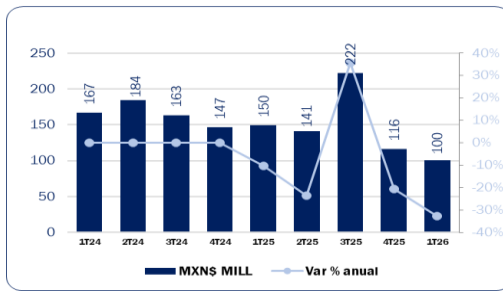
Trimestral

28 de Mayo, 2026

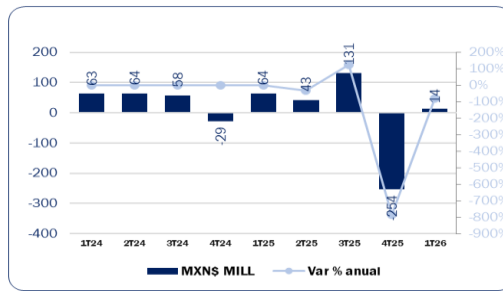


Sistema de Crédito Automotriz, S.A. de C.V.(SICREA), es una empresa mexicana fundada en 1980. Se dedica principalmente al autofinanciamiento y otorgamiento de créditos para la adquisición de vehículos nuevos de la marca Nissan. Su objetivo es facilitar opciones de movilidad a personas o empresas que buscan financiamiento flexible o que no tienen acceso sencillo a créditos bancarios tradicionales. La empresa está respaldada directamente por la red de distribuidores de Nissan Mexicana.

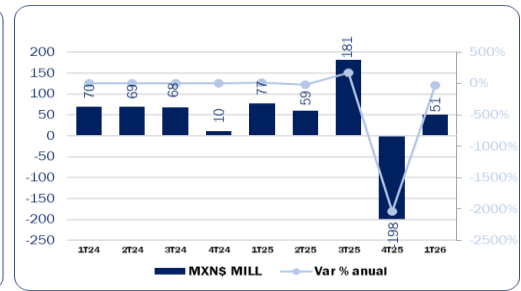
### Ingresos Netos



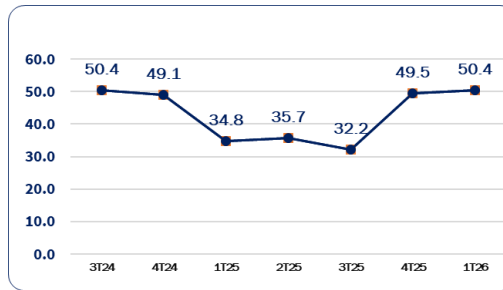
### EBITDA



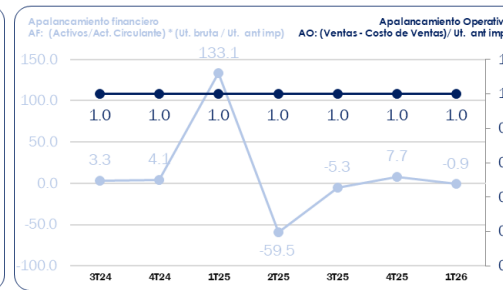
### Utilidad Neta



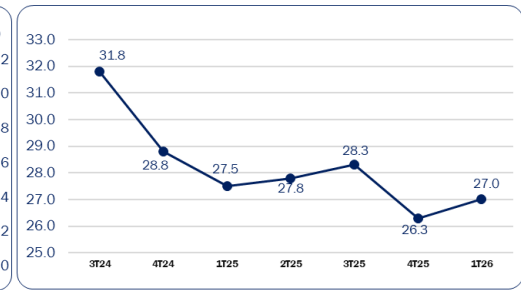
### Margen Neto (%)



### Apalancamiento (veces)



### Pasivo Total / Activo Total



## Modelo Z Score para explicar trayectoria de solvencia

Utilizamos el modelo de Altman para países emergentes (ALTMAN EM 2005) debido a su utilidad como herramienta de análisis en la trayectoria de razones financieras concernientes a la solvencia de las empresas. Reiteramos el uso del modelo como instrumento de benchmark o punto de referencia.

$$\text{Fórmula: } Z \text{ score} = 3.25 + 6.56 * T1 + 3.26 * T2 + 6.72 * T3 + 1.05 * T4$$

Donde:

Constante exclusiva para países emergentes: 3.25

T1: Capital de Trabajo: ((Activo Corriente - Pasivo Corriente) / Activos Totales)

T2: Utilidad Retenida: (Utilidades no distribuidas 12M / Activos Totales)

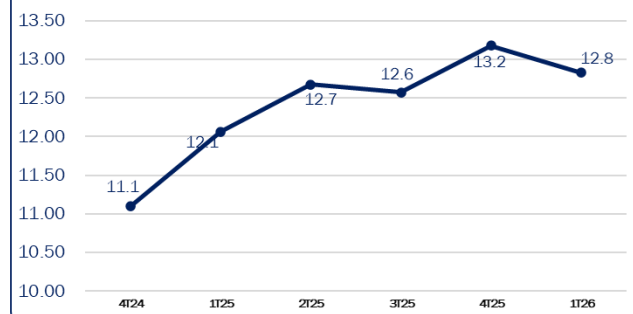
T3: EBITDA: (EBITDA / Activos Totales)

T4: Capital / Deuda: (Pasivo Total / (Capital Contable \* Valor en Libros por Acción))

Sólo para análisis se incluye el rubro de Ventas: (Ventas Netas 12M / Activos Totales), variable incluida en modelos de Altman anteriores.

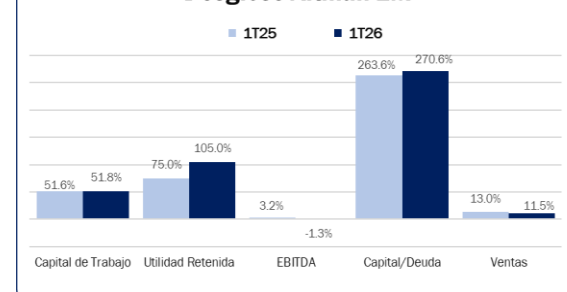
Lectura General: Z > 2.6 Zona Estable. Z Entre 2.6 y 1.1 Zona Neutral. Z < 1.1 Zona de Revisión.

### Altman EM

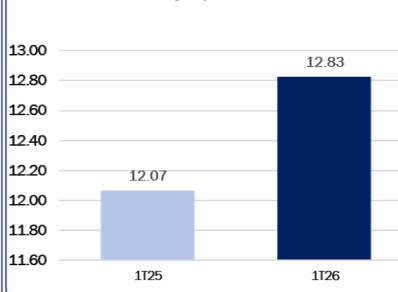


## MODELO Z SCORE. Altman para Países Emergentes (Altman EM 2005)

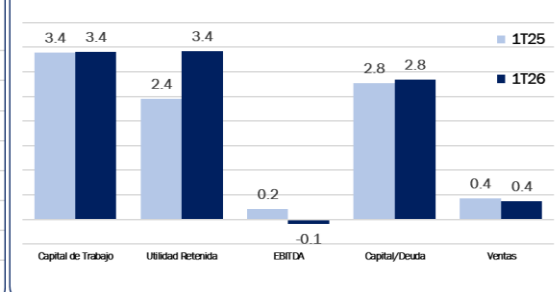
### Desglose Altman EM



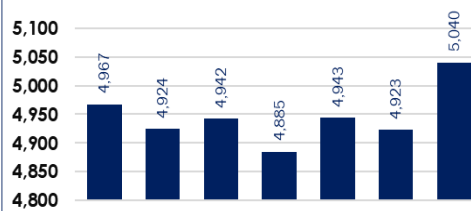
### Altman EM



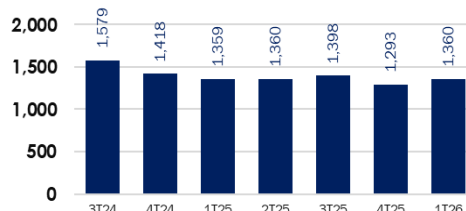
### Ponderado Altman EM



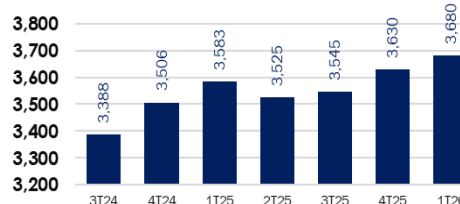
### Activo Total (MXN\$ Millones)



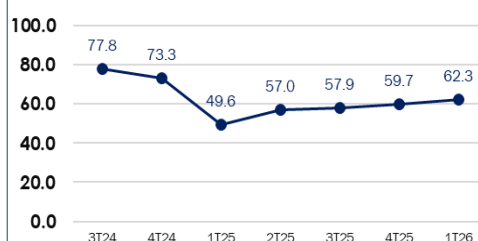
### Pasivo Total (MXN\$ Millones)



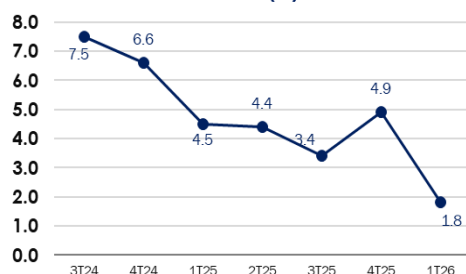
### Capital Contable (MXN\$ Millones)



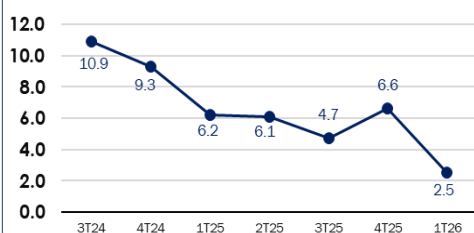
### Deuda CP / Deuda Total (%)



### ROA 12M (%)



### ROE 12M (%)



## Resumen Financiero al 1T26

(Cifras en MXN\$ Millones)

### Ingresos

**MXN\$100 Millones**

Los ingresos totales de la institución alcanzaron los MXN\$100 millones durante el 1T26 desde MXN\$150 del mismo periodo del año pasado. La causa principal de esta contracción es la reducción intencional en la firma de nuevos contratos priorizando la calidad de la cartera sobre el volumen de ventas.

### Utilidad Neta

**MXN\$51 Millones**

La utilidad neta del trimestre cerró en MXN\$51 millones desde MXN\$77 Millones del 1T25. El factor determinante para proteger la utilidad neta fue la baja en los gastos por intereses y costos de deuda. Como parte de su estrategia de desapalancamiento financiero, la empresa redujo de forma significativa sus pasivos con costo.

### Activos Totales

**MXN\$5,040 millones**

Los activos marcaron un sólido incremento pasando de MXN\$4,942 millones a MXN\$5,040 millones. Se observa que la empresa mantiene una sólida posición operativa a través de sus cuentas por cobrar netas a corto plazo inmediato.

### Pasivos Totales

**MXN\$1,360 Millones**

El pasivo total se encuentra sumamente controlado. La mayor parte de este financiamiento externo no proviene de deuda bancaria directa, la cual es muy baja, sumando apenas MXN\$33.17 millones. El pasivo que representa el 36.9% de su capital, por lo que SICREAC exhibe un nivel de apalancamiento mínimo y una solvencia institucional impecable frente a los mercados financieros.

### Patrimonio

**MXN\$3,680 Millones**

el patrimonio o capital contable asciende a MXN\$3,680 millones, impulsado por utilidades retenidas

### Margen Neto

**Robustos**

Al calcular el margen neto real para este primer trimestre (utilidad neta de MXN\$51 millones entre ingresos totales de MXN\$100 millones), encontramos un indicador extraordinario del 50.35%. Esto significa que, SICREAC convierte en ganancia limpia más de 50 centavos de cada peso que ingresa a la organización. Este nivel de eficiencia es inusualmente elevado para el sector financiero tradicional y se explica gracias a que sus gastos operativos están respaldados por el autofinanciamiento y a que posee un costo de deuda prácticamente nulo.

### Participación en el Mercado de Autofinanciamiento al cierre del 1er. Trimestre del 2026

GRUPO	INTEGRACIONES		ADJUDICACIONES		ENTREGAS				EFECTIVIDAD	
	CONTRATOS	ACUMULADO	UNIDADES	ACUMULADO	UNIDADES	ACUMULADO	MARKET SHARE	VARIACIÓN VS AÑO '24	ENTREGAS	ACUMULADO
SICREA	150	3,445	163	2,494	162	2,013	23%	-1.95%	108.0%	58.4%
SUAUTO	370	4,619	236	2,054	174	1,678	19%	21.16%	47.0%	36.3%
AFASA	221	2,611	137	1,559	195	1,966	22%	-11.84%	88.2%	75.3%
CONAUTO	67	799	69	754	45	510	6%	6.69%	67.2%	63.8%
MAZDA	824	9,568	283	3,519	185	1,998	23%	31.36%	22.5%	20.9%
AUTO AMECAH	57	700	37	411	41	364	4%	-25.26%	71.9%	52.0%
HYUNDAI	72	1,013	23	310	22	227	3%	37.58%	30.6%	22.4%
<b>TOTAL</b>	<b>1,761</b>	<b>22,755</b>	<b>948</b>	<b>11,101</b>	<b>824</b>	<b>8,756</b>	<b>100%</b>	<b>5%</b>	<b>46.8%</b>	<b>38.5%</b>

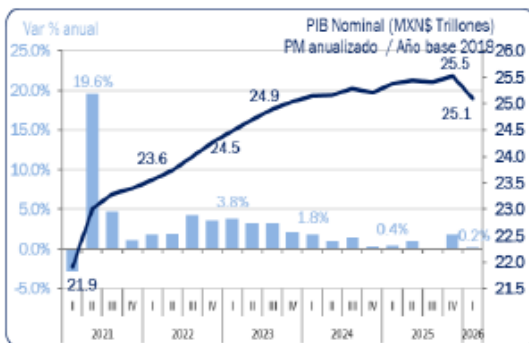
Fuente: SICREA / Reporte Trimestral 1T26

### Indicadores Económicos Seleccionados

#### México – PIB Nominal (MXN\$ Trillones)

#### México – Confianza del Consumidor (pts)

#### México – Sector Automotriz (miles de Unidades)



El presente documento y la información que se señala en el mismo emana de fuentes públicas por lo que se emite únicamente para fines informativos y no constituye una recomendación de inversión. Todas las personas que tengan acceso al mismo, deberán remitirse y leer el prospecto de información al público inversionista, el folleto informativo, los documentos clave de inversión, o cualquier otra información o documentación de carácter público para conocer, de manera enunciativa mas no limitativa, todas las características de los valores, la emisión, los factores de riesgo del mismo, o de la emisora o valores correspondientes. Asimismo, la información contenida en este documento es indicativa y no necesariamente exhaustiva, aunque refleja la postura u opinión de Indexity, S.A. de C.V., misma que se emite con carácter personal y no así en representación de cualquier asociación gremial, entidad o institución financiera.

Se advierte que las opiniones resultantes en el contenido de presente documento derivaron de un proceso analítico, utilizando información pública del desempeño financiero de la (s) compañías y/o valores colocados y/o registrados en alguna bolsa de valores o en algún instituto para el depósito de valores o sociedad que haga dichas funciones, por lo que, deben ser entendidas como una manifestación de una opinión individual e independiente, sin perjuicio de lo anterior, Indexity, S.A. de C.V. se reserva el derecho de cambiar su opinión en cualquier momento sin asumir responsabilidad alguna al respecto.

En caso de que en este documento se utilicen vocablos tales como "intenta", "anticipa", "cree", "considera", "podría", "estima", "espera", "pronostica", "pretende", "puede", "planea", "potencial", "predice", "busca", "debería", "será" así como, expresiones similares u homólogas tendrán el único propósito de identificar las mencionadas estimaciones futuras, por lo que, Indexity, S.A. de C.V., no asumen obligación de actualizar estimaciones futuras. Es de advertir que, las proyecciones han sido preparadas y tienen un propósito meramente ilustrativo e informativo, y no constituyen un pronóstico de cualquier índole.

Nuestra información emplea, de manera enunciativa más no limitativa datos: públicos, históricos, financieros, contables, sectoriales, tendencias, capacidad de administración, eventos relevantes, entre otros, que ayudan al conocimiento de la compañía/emisión/estructura, de que se trate, así como los elementos que intervienen en el comportamiento del instrumento cotizado y/o registrado en alguna bolsa de valores o cualquier otra entidad y difundidos por medios masivos de comunicación incluidos los referentes a la red mundial (Internet), sin exigencia de comprobación.

Todas nuestras opiniones y comentarios, se basan única y exclusivamente en las características de la entidad y/o emisora, estructura, emisión y/u operación, que se trate, con independencia de cualquier actividad de negocio diferente a la presentada o informada públicamente de la emisora o sus accionistas.

La información y/u opiniones emitidas y publicadas no constituyen recomendaciones para invertir, comprar, vender, mantener algún instrumento de inversión, definir una estrategia de inversión, legal o fiscal o suscribir ninguna clase de valores o bien para la realización de operaciones específicas, asimismo, no implica por ningún motivo la certificación sobre la bondad del valor (es) o la solvencia del emisor (es) así como tampoco para llevar a cabo ningún tipo de negocio, inversión u operación, y pueden estar sujetas a actualizaciones en cualquier momento, de conformidad con nuestro proceso de análisis, derivado de algún evento conocido públicamente. En consecuencia, el inversionista o la persona que tenga acceso al presente documento deberá adoptar sus propias decisiones de inversión sujeto a su perfil de inversión o de riesgo, teniendo en cuenta dichas circunstancias y procurando obtener el asesoramiento específico y especializado de personas autorizadas para tales fines, sin responsabilidad alguna para Indexity, S.A. de C.V.

El análisis, opiniones y publicaciones que se presentan están basadas y construidas con fuentes originales u originarias del emisor y, en su caso, de las autoridades supervisoras, que se consideran fieles, confiables y actuales. Sin embargo, no valida, garantiza, ni certifica la certeza, temporalidad, exactitud o totalidad de cualquier información, por lo que Indexity, S.A. de C.V. no es responsable por errores u omisiones de los resultados obtenidos de dicha información.

Es necesario señalar que, Indexity, S.A. de C.V., no es responsable de cualquier cambio, actualización o información adicional posterior a la fecha de publicación del presente documento. Este material proporciona información con un panorama general, por lo que, Indexity, S.A. de C.V. no tendrá responsabilidad alguna, por las decisiones de inversión en que pudiera incurrir el inversionista o persona que tenga acceso a este documento, derivado de la lectura o análisis del presente documento, de tal manera que, Indexity, S.A. de C.V. no responderá por ningún tipo de daño(s) y/o perjuicio(s).

El presente documento podrá ser publicado o distribuido a través de cualquier medio de comunicación electrónica o convencional. En consecuencia, la información contenida no será información confidencial, y estará disponible a todo posible inversionista(s) o persona(s) en igualdad de condiciones. La información que se incluye en esta presentación ha sido obtenida de fuentes públicas y que se consideran confiables, por lo cual Indexity, S.A. de C.V., no es responsable de la validez, puntualidad, integridad o veracidad para cualquier propósito. Derivado de lo anterior, la presentación no se deberá entender como recomendación alguna, ya sea expresa o tácita, ni garantiza o sugiere que el inversionista se deberá basar en la exactitud, integridad o precisión de la información o las opiniones aquí contenidas.

El presente documento tiene como finalidad promover la inclusión y educación financiera, mediante un análisis serio a través del conocimiento de las empresas o valores analizados.

Para la distribución o divulgación del presente documento, bastará que se mencione la fuente y como autor del mismo a Indexity, S.A. de C.V., así como que el mismo, no implica una oferta, recomendación de inversión o estrategia fiscal, en caso de que alguna persona lo utilice o distribuya para fines distintos a los señalados, será responsable de los daños y perjuicios que se le lleguen a ocasionar a Indexity, S.A. de C.V., así como a sus accionistas, asociados, afiliados (en cualquiera de sus modalidades), consejeros, administradores, directivos, representantes legales, asesores, y demás empleados, dependientes y factores.