

# NRF

## Aviso de Oferta Pública

NR Finance México, S.A. de C.V.

**Deuda**

**17 de Junio, 2026**



Fitch Ratings: 'F1+(mex)'

17 de junio de 2026

NR Finance México es una empresa de financiamiento automotriz que opera en México desde 1999. Es el brazo financiero de Nissan y ofrece financiamiento para vehículos de las marcas Nissan, Infiniti, Renault, Mitsubishi Motors y seminuevos.

Fecha de publicación: 16/06/2026

Fuente: EMISNET

**En marzo '26 Fitch Ratings ratificó la calificación "F1+(mex)" de su Programa de CEBURS.**

### Fundamentos de la Calificación

La calificación de la porción de corto plazo del programa de deuda se basa en la garantía explícita, irrevocable e incondicional otorgada por Nissan Motor Acceptance Company LLC (NMAC) [BB Perspectiva Negativa], entidad que forma parte del grupo Nissan.

### Factores que pueden generar una mejora de la calificación

#### F1+(mex)

Las calificaciones de NRFM están vinculadas al perfil crediticio de Nissan y Fitch no prevé un escenario en el mediano plazo en el cual NRFM tenga un perfil crediticio separado del de su casa matriz; la Perspectiva Negativa de la calificación nacional de largo plazo podría revisarse a Estable por una acción de calificación en el mismo sentido en las calificaciones de Nissan, la calificación nacional de corto plazo y de la porción de corto plazo del programa de deuda es la más alta de la escala nacional, por lo tanto, no puede incrementarse.

### Factores que pueden generar un deterioro de la Calificación

- Una baja de las calificaciones de su casa matriz; cambios en la propensión de soporte de Nissan a NRFM, de tal manera que Fitch considere que la filial ha pasado a ser menos central dentro de las operaciones estratégicas de Nissan o que no se haya proporcionado un apoyo financiero adecuado a la filial cuando sea necesario.
- La calificación nacional de corto plazo del programa de deuda podría disminuir en caso de una baja en la IDR del garante.

Emisor	NR FINANCE		
Tipo de Valor	Certificados Bursátiles de Corto Plazo		
Monto Total Autorizado del Programa	Hasta \$13,000'000,000.00 o su equivalente en Unidades de Inversión; el saldo insoluto de principal de los Certificados Bursátiles de Corto Plazo en circulación no podrá exceder de \$5,000'000,000.00		
Clave de Pizarra	NRF 05226	NRF 05326	NRF 05426
Monto Total de la Oferta	Hasta \$915,000,000.00, en conjunto con NRF 05326 y NRF 05426	Hasta \$915,000,000.00, en conjunto con NRF 05226 y NRF 05426	Hasta \$915,000,000.00, en conjunto con NRF 05226 y NRF 05326
Vigencia del Programa	5 años, contados a partir de la fecha del oficio de inscripción emitido por la CNBV		
Valor nominal de los Certificados Bursátiles	\$100.00 cada uno		
Fecha de Publicación de la convocatoria	16 de junio de 2026		
Fecha de Subasta	17 de junio de 2026		
Tipo de Subasta	A descuento		
Tipo de Emisión	A descuento		
Plazo de la Emisión	28 días	84 días	210 días
Fecha de Emisión	18 de junio de 2026		
Número de Emisión al amparo del Programa	212	213	214
Fecha de Vencimiento	16 de julio de 2026	10 de septiembre de 2026	14 de enero de 2027
Garantía	Garantía irrevocable e incondicional de Nissan Motor Acceptance Company LLC		
Tipo de Oferta	Pública Primaria Nacional		
Amortización	Los Certificados Bursátiles serán amortizados a su valor nominal, mediante transferencia electrónica, en la Fecha de Vencimiento		
Depositorio	S.D. Indeval Institución para el Depósito de Valores, S.A. de C.V.		
Representante Común	Monex Casa de Bolsa, S.A. de C.V., Monex Grupo Financiero		
Intermediario Colocador	Casa de Bolsa BBVA México, S.A. de C.V., Grupo Financiero BBVA México		

Fitch Ratings: 'F1+(mex)'

17 de junio de 2026

NRF - Información Financiera (Cifras en MXN\$ Millones)

Balance General	1T25	1T26	Var \$	Var %
Activo total	126,954	144,237	17,283	13.6%
Efectivo y equivalentes en efectivo	629	2,778	2,149	341.8%
Inversiones en instrumentos financieros	0	0	0	0.0%
Cartera Total	111,811	127,834	16,024	14.3%
Cartera comercial Total	52,300	52,642	342	0.7%
Créditos de consumo Total	59,511	75,192	15,682	26.4%
Créditos a la vivienda Total	0	0	0	0.0%
Cartera Vencida	229	201	-28	-12.1%
Cartera Neta	112,349	129,135	16,786	14.9%
Esti Prev p/Ries Credit	-2,170	-2,473	-303	13.9%
Pasivo total	89,696	102,537	12,841	14.3%
Prestamos de Entid Fin	82,912	90,111	7,199	8.7%
Capital Contable	37,258	41,700	4,442	11.9%
Capital Contribuido	10,878	10,878	0	0.0%
Capital Ganado	26,380	30,822	4,442	16.8%

Estado de Resultados	1T25	1T26	Var \$	Var %
Ingresos financieros	4,182	4,709	527	12.6%
Costos financieros	-2,664	-2,974	-310	11.6%
Margen Financiero	1,518	1,735	217	14.3%
Estim Preve p/Ries Credi	-249	-118	131	-52.7%
Margen Financiero ajustado	1,269	1,617	348	27.4%
Gastos operativos	-309	-289	20	-6.3%
Margen Neto de Oper Fin	1,304	1,643	340	26.0%
Utilidad antes de impuestos	1,304	1,643	340	26.0%
Utilidad neta	1,007	1,291	284	28.1%

Resumen Financiero 1T26  
(Cifras en MXN Millones)

Activo Total

**MXN\$144,237 millones**

Registró un crecimiento del 13.6%, alcanzando los MXN\$144,237 millones al cierre del periodo. Este incremento destaca por un extraordinario avance del 341.8% en Efectivo y equivalentes (pasando de MXN\$629 millones a MXN\$2,778 millones) y un alza del 14.3% en la Cartera Total, que se ubicó en MXN\$127,834 millones, impulsada principalmente por los créditos de consumo (+26.4%). Adicionalmente, la Cartera Vencida logró reducirse un 12.1%.

Pasivo Total

**MXN\$102,537 millones**

Se situó en MXN\$102,537 millones, lo que equivale a un aumento del 14.3% en comparación con los MXN\$89,696 millones del 1T25. Las obligaciones por "Préstamos de Entidades Financieras" continuaron siendo la principal fuente de fondeo, creciendo un 8.7% hasta alcanzar los MXN\$90,111 millones.

Ingresos Financieros

**MXN\$4,709 millones**

Los ingresos financieros del 1T26 se ubicaron en MXN\$4,709 millones, lo que representa un incremento del 12.6% en comparación con los MXN\$4,182 millones registrados en el 1T25. Este dinamismo está alineado con la expansión a doble dígito de su balance y la colocación de activos financieros.

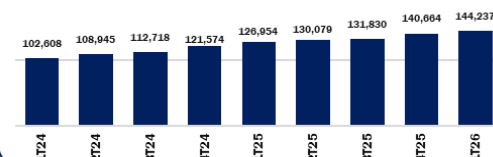
Utilidad Neta

**MXN\$1,291 millones**

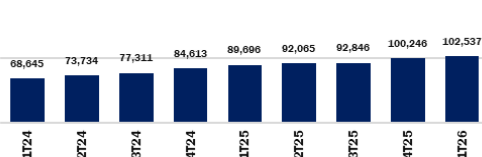
La utilidad neta del trimestre cerró en MXN\$1,291 millones de pesos, lo que representa un aumento del 28.1% respecto al 1T25, periodo en el que se reportaron MXN\$1,007 millones.

NRF - Información Financiera (Cifras en MXN\$ Millones)

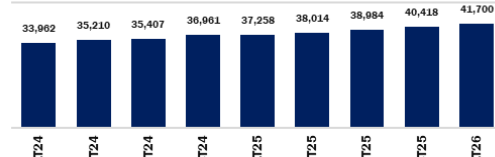
Activos



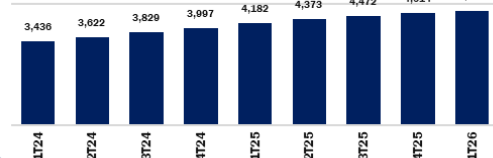
Pasivos



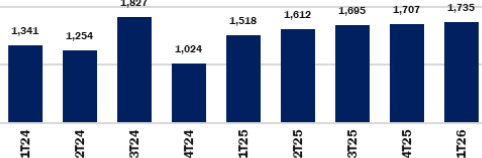
Capital



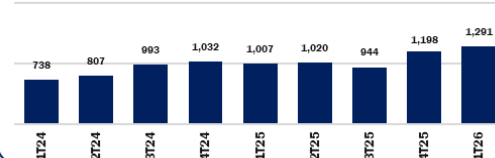
Ingresos



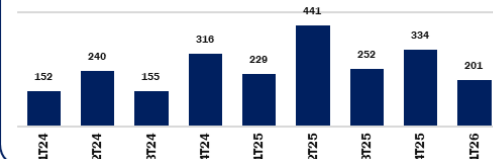
Margen Financiero



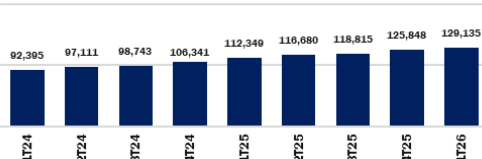
Utilidad Neta



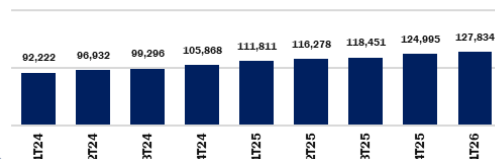
Cartera Vencida



Cartera Neta



Cartera Total



Fitch Ratings: 'F1+(mex)'

17 de junio de 2026

### Certificados Bursátiles Mar'26

Clave de pizarra	No. de CBs	Monto emisión (mdp)	Plazo días	Fecha de emisión	Fecha de vencimiento	Garantía	Tasa
NRF 01526	565,628	56.6	35	05-mar-26	09-abr-26	NMAC	7.10%
NRF 08225	1,533,106	153.3	196	02-oct-25	16-abr-26	NMAC	8.34%
NRF 00326	302,411	30.2	84	22-ene-26	16-abr-26	NMAC	7.49%
NRF 01826	108,331	10.8	35	12-mar-26	16-abr-26	NMAC	7.10%
NRF 02126	143,434	14.3	28	19-mar-26	16-abr-26	NMAC	7.13%
NRF 08725	772,785	77.3	182	23-oct-25	23-abr-26	NMAC	8.27%
NRF 09025	680,075	68.0	182	30-oct-25	30-abr-26	NMAC	8.24%
NRF 00626	733,098	73.3	91	29-ene-26	30-abr-26	NMAC	7.40%
NRF 09325	602,817	60.3	182	06-nov-25	07-may-26	NMAC	8.11%
NRF 09625	3,537,679	353.8	182	13-nov-25	14-may-26	NMAC	8.20%
NRF 00926	1,027,715	102.8	91	12-feb-26	14-may-26	NMAC	7.32%
NRF 09825	5,224,032	522.4	182	20-nov-25	21-may-26	NMAC	8.19%
NRF 10125	3,701,482	370.1	182	27-nov-25	28-may-26	NMAC	8.16%
NRF 10425	4,878,193	487.8	182	04-dic-25	04-jun-26	NMAC	8.12%
NRF 01626	748,698	74.9	91	05-mar-26	04-jun-26	NMAC	7.51%
NRF 10625	1,535,736	153.6	182	11-dic-25	11-jun-26	NMAC	8.10%
NRF 01926	1,051,530	105.2	91	12-mar-26	11-jun-26	NMAC	7.52%
NRF 00226	2,760,037	276.0	154	15-ene-26	18-jun-26	NMAC	8.07%
NRF 02226	3,532,226	353.2	91	19-mar-26	18-jun-26	NMAC	7.67%
NRF 00426	2,877,589	287.8	154	22-ene-26	25-jun-26	NMAC	8.06%
NRF 02426	1,079,323	107.9	91	26-mar-26	25-jun-26	NMAC	7.46%
NRF 00726	1,077,568	107.8	182	29-ene-26	30-jul-26	NMAC	8.05%
NRF 00826	2,180,000	218.0	182	05-feb-26	06-ago-26	NMAC	7.99%
NRF 01026	2,672,285	267.2	182	12-feb-26	13-ago-26	NMAC	7.96%
NRF 01226	1,971,259	197.1	182	19-feb-26	20-ago-26	NMAC	7.94%
NRF 01426	908,400	90.8	182	26-feb-26	27-ago-26	NMAC	8.00%
NRF 01726	943,056	94.3	182	05-mar-26	03-sep-26	NMAC	7.97%
NRF 02026	840,139	84.0	182	12-mar-26	10-sep-26	NMAC	7.76%
NRF 02326	1,324,340	132.4	182	19-mar-26	17-sep-26	NMAC	7.95%
NRF 02526	620,677	62.1	182	26-mar-26	24-sep-26	NMAC	7.93%

Total aproximado de emisiones: \$4,820.4 mdp.

El presente documento y la información que se señala en el mismo emana de fuentes públicas por lo que se emite únicamente para fines informativos y no constituye una recomendación de inversión. Todas las personas que tengan acceso al mismo, deberán remitirse y leer el prospecto de información al público inversionista, el folleto informativo, los documentos clave de inversión, o cualquier otra información o documentación de carácter público para conocer, de manera enunciativa mas no limitativa, todas las características de los valores, la emisión, los factores de riesgo del mismo, o de la emisora o valores correspondientes. Asimismo, la información contenida en este documento es indicativa y no necesariamente exhaustiva, aunque refleja la postura u opinión de Indexity, S.A. de C.V., misma que se emite con carácter personal y no así en representación de cualquier asociación gremial, entidad o institución financiera.

Se advierte que las opiniones resultantes en el contenido de presente documento derivaron de un proceso analítico, utilizando información pública del desempeño financiero de la (s) compañías y/o valores colocados y/o registrados en alguna bolsa de valores o en algún instituto para el depósito de valores o sociedad que haga dichas funciones, por lo que, deben ser entendidas como una manifestación de una opinión individual e independiente, sin perjuicio de lo anterior, Indexity, S.A. de C.V. se reserva el derecho de cambiar su opinión en cualquier momento sin asumir responsabilidad alguna al respecto.

En caso de que en este documento se utilicen vocablos tales como "intenta", "anticipa", "cree", "considera", "podría", "estima", "espera", "pronostica", "pretende", "puede", "planea", "potencial", "predice", "busca", "debería", "será" así como, expresiones similares u homólogas tendrán el único propósito de identificar las mencionadas estimaciones futuras, por lo que, Indexity, S.A. de C.V., no asumen obligación de actualizar estimaciones futuras. Es de advertir que, las proyecciones han sido preparadas y tienen un propósito meramente ilustrativo e informativo, y no constituyen un pronóstico de cualquier índole.

Nuestra información emplea, de manera enunciativa más no limitativa datos: públicos, históricos, financieros, contables, sectoriales, tendencias, capacidad de administración, eventos relevantes, entre otros, que ayudan al conocimiento de la compañía/emisión/estructura, de que se trate, así como los elementos que intervienen en el comportamiento del instrumento cotizado y/o registrado en alguna bolsa de valores o cualquier otra entidad y difundidos por medios masivos de comunicación incluidos los referentes a la red mundial (Internet), sin exigencia de comprobación.

Todas nuestras opiniones y comentarios, se basan única y exclusivamente en las características de la entidad y/o emisora, estructura, emisión y/u operación, que se trate, con independencia de cualquier actividad de negocio diferente a la presentada o informada públicamente de la emisora o sus accionistas.

La información y/u opiniones emitidas y publicadas no constituyen recomendaciones para invertir, comprar, vender, mantener algún instrumento de inversión, definir una estrategia de inversión, legal o fiscal o suscribir ninguna clase de valores o bien para la realización de operaciones específicas, asimismo, no implica por ningún motivo la certificación sobre la bondad del valor (es) o la solvencia del emisor (es) así como tampoco para llevar a cabo ningún tipo de negocio, inversión u operación, y pueden estar sujetas a actualizaciones en cualquier momento, de conformidad con nuestro proceso de análisis, derivado de algún evento conocido públicamente. En consecuencia, el inversionista o la persona que tenga acceso al presente documento deberá adoptar sus propias decisiones de inversión sujeto a su perfil de inversión o de riesgo, teniendo en cuenta dichas circunstancias y procurando obtener el asesoramiento específico y especializado de personas autorizadas para tales fines, sin responsabilidad alguna para Indexity, S.A. de C.V.

El análisis, opiniones y publicaciones que se presentan están basadas y construidas con fuentes originales u originarias del emisor y, en su caso, de las autoridades supervisoras, que se consideran fieles, confiables y actuales. Sin embargo, no valida, garantiza, ni certifica la certeza, temporalidad, exactitud o totalidad de cualquier información, por lo que Indexity, S.A. de C.V. no es responsable por errores u omisiones de los resultados obtenidos de dicha información.

Es necesario señalar que, Indexity, S.A. de C.V., no es responsable de cualquier cambio, actualización o información adicional posterior a la fecha de publicación del presente documento. Este material proporciona información con un panorama general, por lo que, Indexity, S.A. de C.V. no tendrá responsabilidad alguna, por las decisiones de inversión en que pudiera incurrir el inversionista o persona que tenga acceso a este documento, derivado de la lectura o análisis del presente documento, de tal manera que, Indexity, S.A. de C.V. no responderá por ningún tipo de daño(s) y/o perjuicio(s).

El presente documento podrá ser publicado o distribuido a través de cualquier medio de comunicación electrónica o convencional. En consecuencia, la información contenida no será información confidencial, y estará disponible a todo posible inversionista(s) o persona(s) en igualdad de condiciones. La información que se incluye en esta presentación ha sido obtenida de fuentes públicas y que se consideran confiables, por lo cual Indexity, S.A. de C.V., no es responsable de la validez, puntualidad, integridad o veracidad para cualquier propósito. Derivado de lo anterior, la presentación no se deberá entender como recomendación alguna, ya sea expresa o tácita, ni garantiza o sugiere que el inversionista se deberá basar en la exactitud, integridad o precisión de la información o las opiniones aquí contenidas.

El presente documento tiene como finalidad promover la inclusión y educación financiera, mediante un análisis serio a través del conocimiento de las empresas o valores analizados.

Para la distribución o divulgación del presente documento, bastará que se mencione la fuente y como autor del mismo a Indexity, S.A. de C.V., así como que el mismo, no implica una oferta, recomendación de inversión o estrategia fiscal, en caso de que alguna persona lo utilice o distribuya para fines distintos a los señalados, será responsable de los daños y perjuicios que se le lleguen a ocasionar a Indexity, S.A. de C.V., así como a sus accionistas, asociados, afiliados (en cualquiera de sus modalidades), consejeros, administradores, directivos, representantes legales, asesores, y demás empleados, dependientes y factores.