

WALMEX

Cambios en el Consejo de Administración

Wal-Mart de México, S.A.B. de C.V

Evento Relevante

24 de Noviembre, 2026

*Invitamos a dar lectura del *Disclaimer* contenido en la presente ficha

Wal-Mart de México, S.A.B. de C.V

Cambios en el Consejo de Administración

Wal-Mart de México, S.A.B. de C.V. (Walmart de México y Centroamérica, WALMEX) es una empresa del Sector Comercial cuyas acciones cotizan en la Bolsa Mexicana de Valores desde 1977. Al cierre de septiembre de 2026 operaba **4,346 unidades comerciales**: 3,389 en México (Bodega Aurrera, Walmart y Sam's Club) y 957 en Centroamérica (Tiendas de descuento, Bodegas, Supermercados y Walmart Supercenter), con un piso de ventas de 7,219,279 m^2 en México y 864,909 m^2 en Centroamérica. Su operación se complementa con eCommerce y con un ecosistema de Soluciones Comerciales (servicios financieros, telefonía Bait, publicidad Walmart Connect y programas de salud).

Comercio minorista · Autoservicio, Bodegas, Clubes de precio y eCommerce

BMV / BIVA: WALMEX (Bloomberg: Walmex* MM)

Programa de ADR: WMMVY

México y Centroamérica

Highlights del Evento y del Trimestre

FECHA DEL EVENTO
23 nov 2026
Renuncia con efectos a partir de esa misma fecha

PERSONA INVOLUCRADA
Brian Knapp
Consejero del Consejo de Administración de Walmex

NATURALEZA DEL EVENTO
Renuncia a Consejero
Derivada de su próxima salida de Walmart Inc. · Sin monto asociado

ALCANCE
Vacante por designar
El nuevo Consejero se designará e informará posteriormente

TOTAL DE INGRESOS · 3T26
MXN$248,828
▲ +3.0% vs 3T25

EBITDA · 3T26
MXN$25,372
▲ +0.4% vs 3T25
Margen 10.2%

UTILIDAD NETA · 3T26
MXN$11,027
▼ -6.1% vs 3T25
Margen 4.4%

EFECTIVO Y EQUIVALENTES · 3T26
MXN$27,065.0
▼ -23.1% vs 3T25
Sin deuda financiera

Qué Anunció la Compañía

El 23 de noviembre de 2026, Wal-Mart de México, S.A.B. de C.V. informó a sus accionistas y al público en general que **Brian Knapp presentó su renuncia al cargo de Consejero** del Consejo de Administración de Walmex, **con efectos a partir de ese mismo día**. La renuncia se deriva de su próxima salida de Walmart Inc., donde se ha desempeñado como Vicepresidente Senior de la organización de Inteligencia Artificial y Datos de Walmart Global Tech. La Compañía señaló que la **designación de un nuevo Consejero se realizará con posterioridad** y será informada oportunamente, y que el Consejo de Administración reconoció y agradeció el apoyo y la dedicación de Brian Knapp durante su gestión. Se trata de un evento de gobierno corporativo: no involucra una transacción, un monto ni una contraparte económica.

Contexto del Trimestre

En el 3T26 los ingresos consolidados crecieron 3.0%, a MXN$248,828 millones: 3.1% en México y 6.0% en Centroamérica en moneda constante (2.7% en pesos). Las ventas a unidades iguales avanzaron 1.7% en México —con un ticket 1.6% mayor y un tráfico relativamente estable— y 4.8% en Centroamérica. El eCommerce en México siguió como motor, con ventas netas 15.8% superiores. El margen bruto se mantuvo en 24.7%, pues las Soluciones Comerciales, de mayor margen, compensaron parcialmente la inversión en precios; en cambio, los gastos generales subieron 40 puntos base, a 17.4% de los ingresos, por inversiones de crecimiento. Con ello, el EBITDA creció apenas 0.4% y su margen bajó 30 puntos base, a 10.2%, mientras que la utilidad neta cayó 6.1%, afectada también por mayores impuestos (+14.2%). La renuncia del Consejero ocurrió el 23 de noviembre de 2026, después del cierre del trimestre (30 de septiembre) y de la publicación del reporte (27 de octubre), y no tiene un efecto en las cifras financieras presentadas.

Fuente: Comunicado Walmart de México y Centroamérica

Wal-Mart de México, S.A.B. de C.V

Cambios en el Consejo de Administración

Ingresos, Ventas a Unidades Iguales y Red de Tiendas

Total de Ingresos Consolidados

Millones de pesos · 1T25 a 3T26

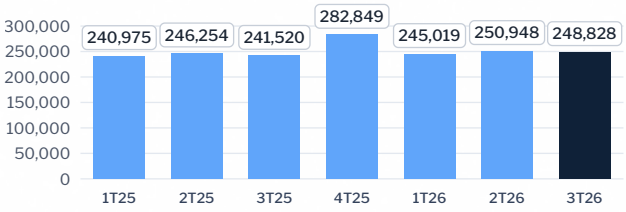

Ventas a Unidades Iguales

Crecimiento % · Centroamérica en moneda constante

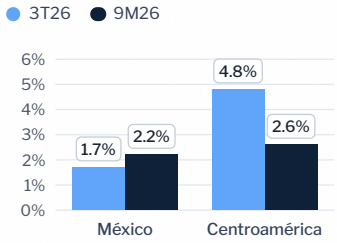

Unidades Comerciales por Región

Número de tiendas · al 30-sep-2026 · Total 4,346

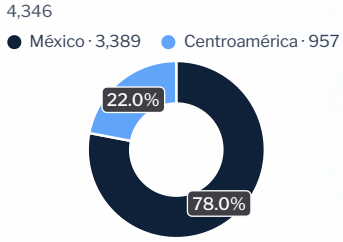

Ficha de Mercado · al 23 de noviembre de 2026 (fecha del evento)

PRECIO DE CIERRE
MXN$54.66
▲ +18.5% vs cierre 3T26

CAPITALIZACIÓN BURSÁTIL
MXN$936,731.6
Millones de pesos

P/U (12 MESES)
19.2x
Precio / Utilidad por acción de 12 meses

P/VL
3.8x
Precio / Valor en libros

P/EBITDA (12 MESES)
9.1x
Precio / EBITDA por acción de 12 meses

UPA (12 MESES)
MXN$2.852
Utilidad por acción, cifra más reciente

ROE (12 MESES)
19.8%
Rentabilidad sobre capital al cierre

DIVIDEND YIELD · BETA
1.56% · 0.87
Rendimiento por dividendo (1 año) · Beta 60 meses · Presencia 100%

Precio y Múltiplos · 1T25 a 23-nov-2026

Precio de Cierre

Pesos por acción · ajustado por variación de capital



Múltiplo P/U (12 meses)

Veces (x)

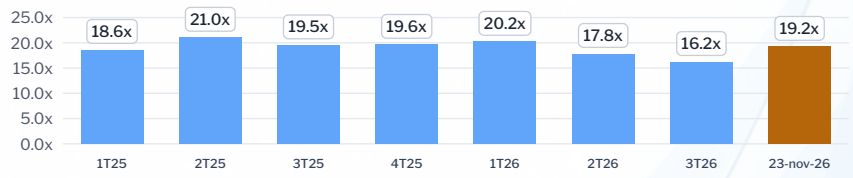

Múltiplo P/EBITDA (12 meses)

Veces (x)

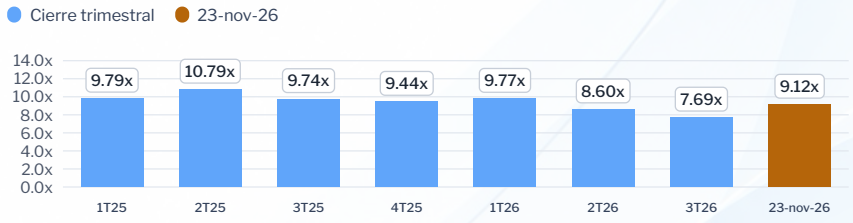

Fuente: Reporte de Resultados 2T26



Fuente: Hubinfosel

Disclaimer

El presente documento y la información que se señala en el mismo emana de fuentes públicas por lo que se emite únicamente para fines informativos y no constituye una recomendación de inversión. Todas las personas que tengan acceso al mismo, deberán remitirse y leer el prospecto de información al público inversionista, el folleto informativo, los documentos clave de inversión, o cualquier otra información o documentación de carácter público para conocer, de manera enunciativa mas no limitativa, todas las características de los valores, la emisión, los factores de riesgo del mismo, o de la emisora o valores correspondientes. Asimismo, la información contenida en este documento es indicativa y no necesariamente exhaustiva, aunque refleja la postura u opinión de Indexity, S.A. de C.V., misma que se emite con carácter personal y no así en representación de cualquier asociación gremial, entidad o institución financiera.

Se advierte que las opiniones resultantes en el contenido de presente documento derivaron de un proceso analítico, utilizando información pública del desempeño financiero de la (s) compañías y/o valores colocados y/o registrados en alguna bolsa de valores o en algún instituto para el depósito de valores o sociedad que haga dichas funciones, por lo que, deben ser entendidas como una manifestación de una opinión individual e independiente, sin perjuicio de lo anterior, Indexity, S.A. de C.V. se reserva el derecho de cambiar su opinión en cualquier momento sin asumir responsabilidad alguna al respecto.

En caso de que en este documento se utilicen vocablos tales como "intenta", "anticipa", “cree", "considera", "podría", "estima", "espera", "pronostica", "pretende", "puede", "planea", "potencial", "predice", "busca", "debería", "será" así como, expresiones similares u homólogas tendrán el único propósito de identificar las mencionadas estimaciones futuras, por lo que, Indexity, S.A. de C.V., no asumen obligación de actualizar estimaciones futuras. Es de advertir que, las proyecciones han sido preparadas y tienen un propósito meramente ilustrativo e informativo, y no constituyen un pronóstico de cualquier índole.

Nuestra información emplea, de manera enunciativa más no limitativa datos: públicos, históricos, financieros, contables, sectoriales, tendencias, capacidad de administración, eventos relevantes, entre otros, que ayudan al conocimiento de la compañía/emisión/estructura, de que se trate, así como los elementos que intervienen en el comportamiento del instrumento cotizado y/o registrado en alguna bolsa de valores o cualquier otra entidad y difundidos por medios masivos de comunicación incluidos los referentes a la red mundial (Internet), sin exigencia de comprobación.

Todas nuestras opiniones y comentarios, se basan única y exclusivamente en las características de la entidad y/o emisora, estructura, emisión y/u operación, que se trate, con independencia de cualquier actividad de negocio diferente a la presentada o informada públicamente de la emisora o sus accionistas.

La información y/u opiniones emitidas y publicadas no constituyen recomendaciones para invertir, comprar, vender, mantener algún instrumento de inversión, definir una estrategia de inversión, legal o fiscal o suscribir ninguna clase de valores o bien para la realización de operaciones específicas, asimismo, no implica por ningún motivo la certificación sobre la bondad del valor (es) o la solvencia del emisor (es) así como tampoco para llevar a cabo ningún tipo de negocio, inversión u operación, y pueden estar sujetas a actualizaciones en cualquier momento, de conformidad con nuestro proceso de análisis, derivado de algún evento conocido públicamente. En consecuencia, el inversionista o la persona que tenga acceso al presente documento deberá adoptar sus propias decisiones de inversión sujeto a su perfil de inversión o de riesgo, teniendo en cuenta dichas circunstancias y procurando obtener el asesoramiento específico y especializado de personas autorizadas para tales fines, sin responsabilidad alguna para Indexity, S.A. de C.V.

El análisis, opiniones y publicaciones que se presentan están basadas y construidas con fuentes originales u originarias del emisor y, en su caso, de las autoridades supervisoras, que se consideran fieles, confiables y actuales. Sin embargo, no valida, garantiza, ni certifica la certeza, temporalidad, exactitud o totalidad de cualquier información, por lo que Indexity, S.A. de C.V. no es responsable por errores u omisiones de los resultados obtenidos de dicha información.

Es necesario señalar que, Indexity, S.A. de C.V. , no es responsable de cualquier cambio, actualización o información adicional posterior a la fecha de publicación del presente documento. Este material proporciona información con un panorama general, por lo que, Indexity, S.A. de C.V. no tendrá responsabilidad alguna, por las decisiones de inversión en que pudiera incurrir el inversionista o persona que tenga acceso a este documento, derivado de la lectura o análisis del presente documento, de tal manera que, Indexity, S.A. de C.V. no responderá por ningún tipo de daño(s) y/o perjuicio(s).

El presente documento podrá ser publicado o distribuido a través de cualquier medio de comunicación electrónica o convencional. En consecuencia, la información contenida no será información confidencial, y estará disponible a todo posible inversionista(s) o persona(s) en igualdad de condiciones. La información que se incluye en esta presentación ha sido obtenida de fuentes públicas y que se consideran confiables, por lo cual Indexity, S.A. de C.V., no es responsable de la validez, puntualidad, integridad o veracidad para cualquier propósito. Derivado de lo anterior, la presentación no se deberá entender como recomendación alguna, ya sea expresa o tácita, ni garantiza o sugiere que el inversionista se deberá basar en la exactitud, integridad o precisión de la información o las opiniones aquí contenidas.

El presente documento tiene como finalidad promover la inclusión y educación financiera, mediante un análisis serio a través del conocimiento de las empresas o valores analizados.

Para la distribución o divulgación del presente documento, bastará que se mencione la fuente y como autor del mismo a Indexity, S.A. de C.V., así como que el mismo, no implica una oferta, recomendación de inversión o estrategia fiscal, en caso de que alguna persona lo utilice o distribuya para fines distintos a los señalados, será responsable de los daños y perjuicios que se le lleguen a ocasionar a Indexity, S.A. de C.V., así como a sus accionistas, asociados, afiliados (en cualquiera de sus modalidades), consejeros, administradores, directivos, representantes legales, asesores, y demás empleados, dependientes y factores.