



# PORTAFOLIO FONDO ÓPTIMO

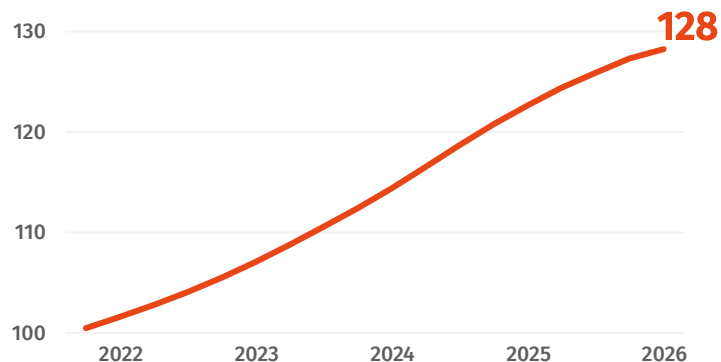
**AAA**  
CALIFICACIÓN

**4,46 %**  
RENTABILIDAD  
PROMEDIO

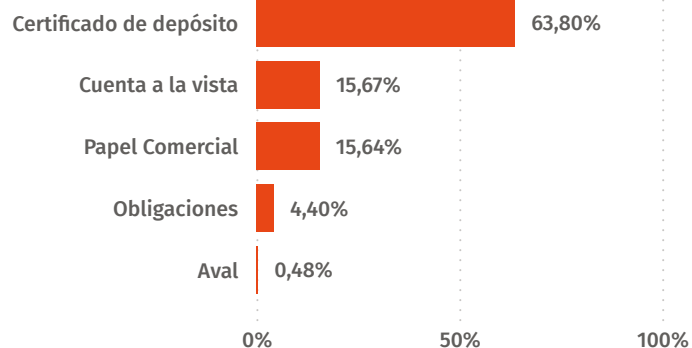
**275.280**  
UNIDADES EN  
CIRCULACIÓN

**\$35 mill.**  
PATRIMONIO  
ADMINISTRADO

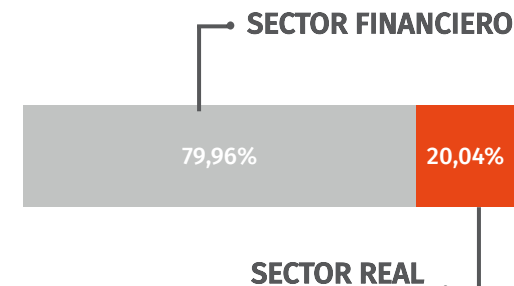
## VALOR DE LA UNIDAD



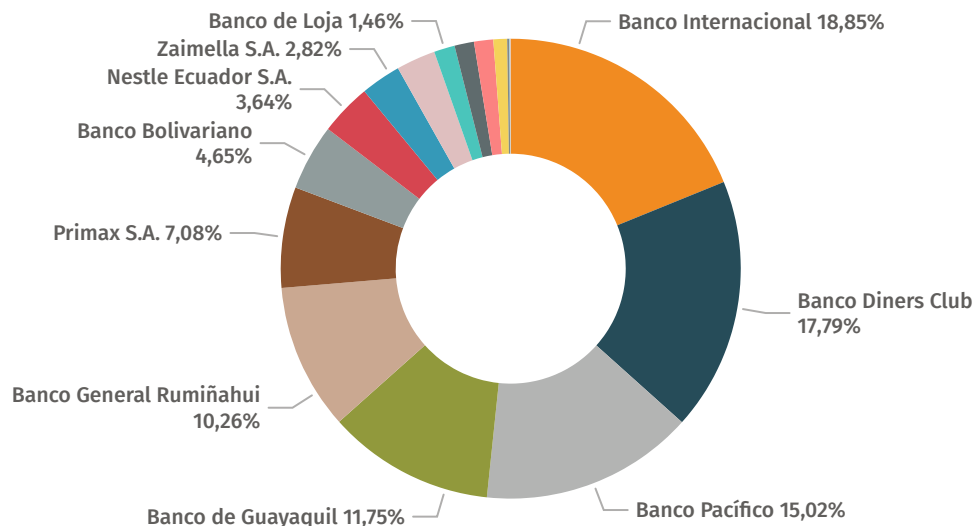
## INSTRUMENTO



## SECTORES



## EMISORES



Calificación	Emisor	Monto %
AAA-	BANCO INTERNACIONAL S.A.	18,85%
AAA	BANCO DINERS CLUB DEL ECUADOR SA	17,79%
AAA-	BANCO DEL PACIFICO S.A.	15,02%
AAA	BANCO DE GUAYAQUIL S.A.	11,75%
AAA-	BANCO GENERAL RUMIÑAHUI S.A.	10,26%
AAA	PRIMAX COMERCIAL DEL ECUADOR S.A.	7,08%
AAA	BANCO BOLIVARIANO C.A.	4,65%
AAA	NESTLE ECUADOR S A	3,64%
AAA	ZAIMELLA DEL ECUADOR S.A.	2,82%
AAA	DISTRIBUIDORA COMERCIAL DEL NORTE TRICOMNOR SA	2,76%
AAA	BANCO DE LOJA S.A.	1,46%
AAA	CORPORACION EL ROSADO S.A.	1,37%
AAA	CORPORACION JCEVCORP CIA. LTDA.	1,35%
AAA-	FERRO TORRE S.A.	0,96%
AAA	BANCO DE LA PRODUCCION S A PRODUBANCO	0,16%

## Canales de atención:

0986117316

Call Center 1800 263 347

Anefi App

@AnefiEcuador

FEBRERO 2026