



# PORTAFOLIO FONDO ÓPTIMO

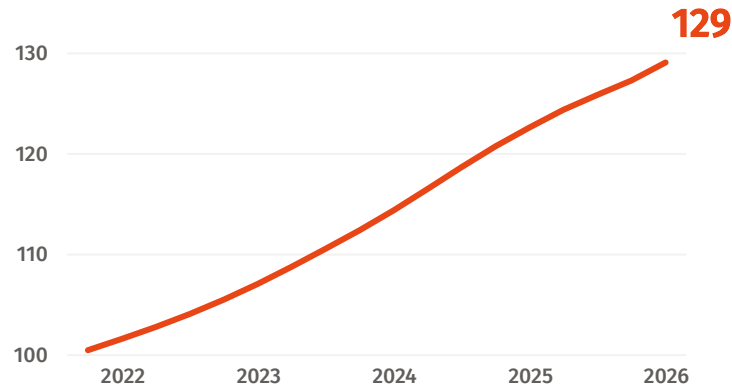
**AAA**  
CALIFICACIÓN

**4,45 %**  
RENTABILIDAD  
PROMEDIO

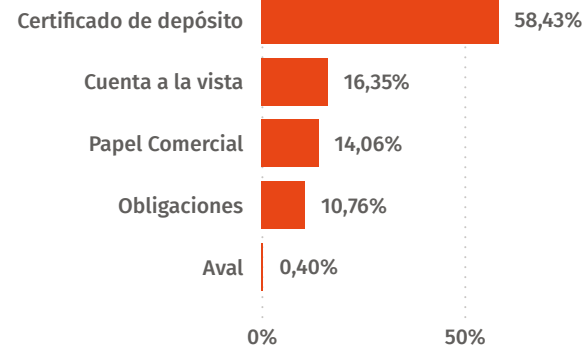
**329.679**  
UNIDADES EN  
CIRCULACIÓN

**\$42 mill.**  
PATRIMONIO  
ADMINISTRADO

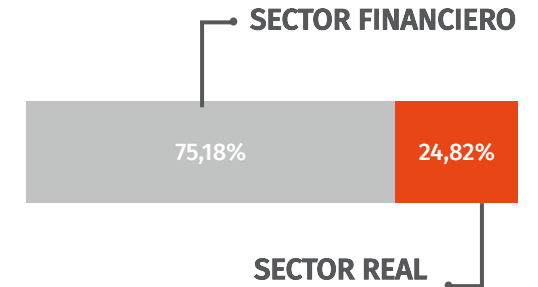
## VALOR DE LA UNIDAD



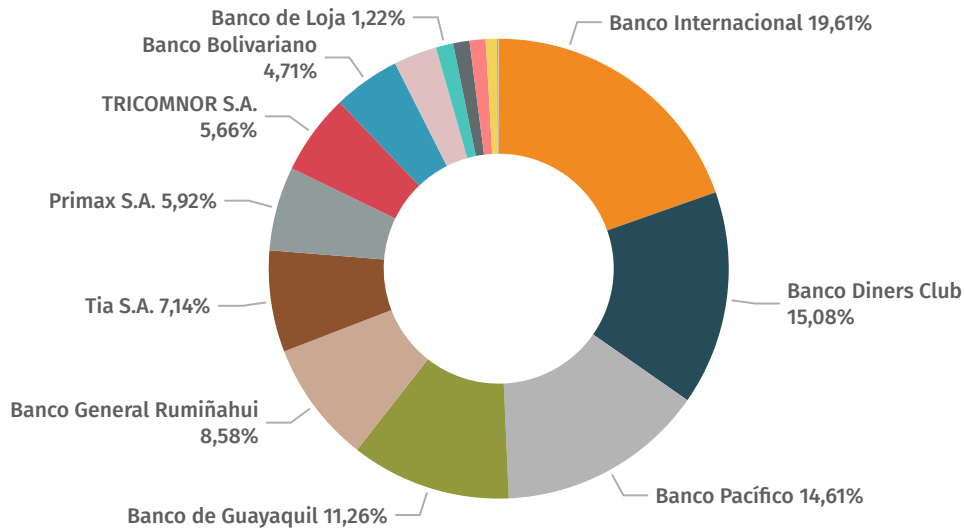
## INSTRUMENTO



## SECTORES



## EMISORES



Calificación	Emisor	Monto %
AAA	BANCO INTERNACIONAL S.A.	19,61%
AAA	BANCO DINERS CLUB DEL ECUADOR SA	15,08%
AAA-	BANCO DEL PACIFICO S.A.	14,61%
AAA	BANCO DE GUAYAQUIL S.A.	11,26%
AAA-	BANCO GENERAL RUMIÑAHUI S.A.	8,58%
AAA	TIENDAS INDUSTRIALES ASOCIADAS TIA S.A	7,14%
AAA	PRIMAX COMERCIAL DEL ECUADOR S.A.	5,92%
AAA	DISTRIBUIDORA COMERCIAL DEL NORTE TRICOMNOR SA	5,66%
AAA	BANCO BOLIVARIANO C.A.	4,71%
AAA	NESTLE ECUADOR S A	3,04%
AAA	BANCO DE LOJA S.A.	1,22%
AAA	CORPORACION EL ROSADO S.A.	1,14%
AAA	CORPORACION JCEV CORP CIA. LTDA.	1,13%
AAA-	FERRO TORRE S.A.	0,81%

## Canales de atención:

0986117316

Call Center 1800 263 347

Anefi App

@AnefiEcuador



MARZO 2026