



PORTAFOLIO FONDO ÓPTIMO

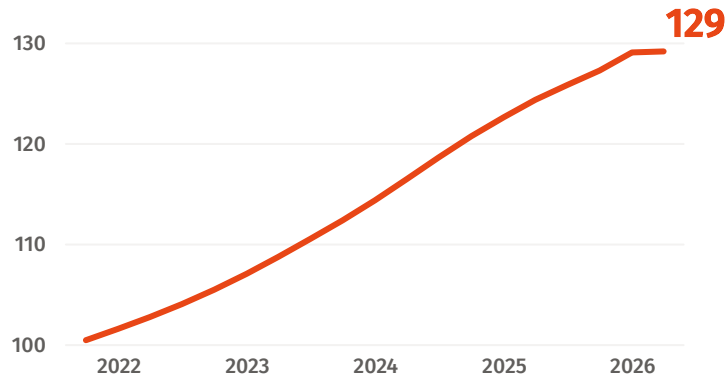
AAA
CALIFICACIÓN

4,46 %
RENTABILIDAD
PROMEDIO

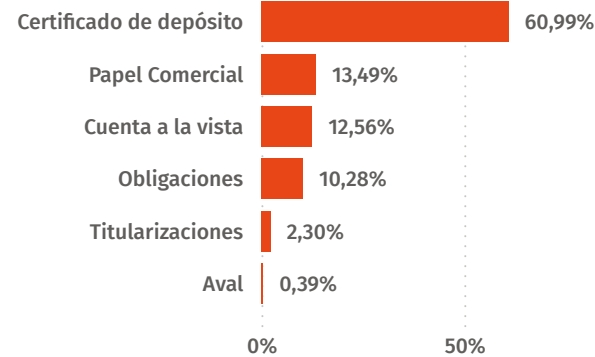
344.113
UNIDADES EN
CIRCULACIÓN

\$44 mill.
PATRIMONIO
ADMINISTRADO

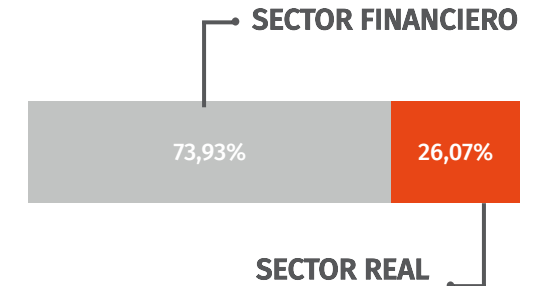
VALOR DE LA UNIDAD



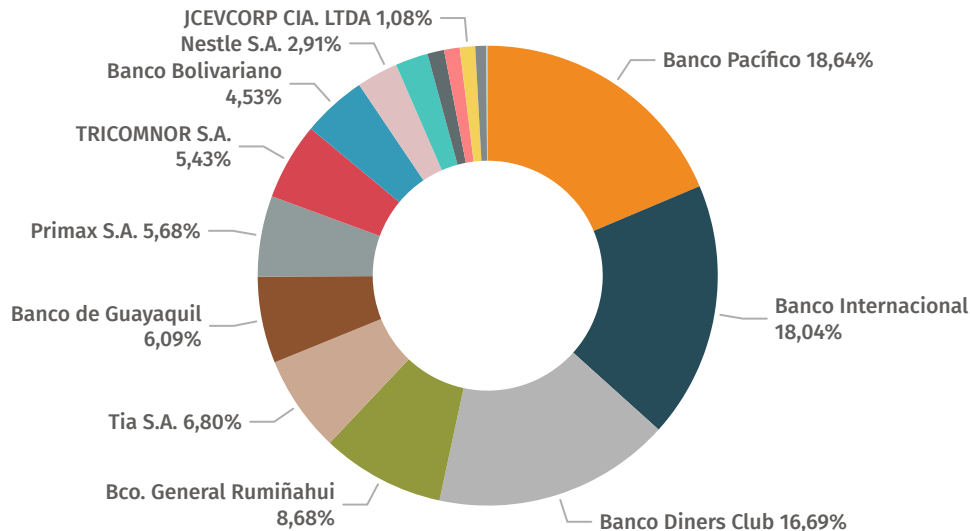
INSTRUMENTO



SECTORES



EMISORES



Calificación	Emisor	Monto %
AAA-	BANCO DEL PACIFICO S.A.	18,64%
AAA	BANCO INTERNACIONAL S.A.	18,04%
AAA	BANCO DINERS CLUB DEL ECUADOR SA	16,69%
AAA-	BANCO GENERAL RUMIÑAHUI S.A.	8,68%
AAA	TIENDAS INDUSTRIALES ASOCIADAS TIA S.A	6,80%
AAA	BANCO DE GUAYAQUIL S.A.	6,09%
AAA	PRIMAX COMERCIAL DEL ECUADOR S.A.	5,68%
AAA	DISTRIBUIDORA COMERCIAL DEL NORTE TRICOMNOR SA	5,43%
AAA	BANCO BOLIVARIANO C.A.	4,53%
AAA	NESTLE ECUADOR S A	2,91%
AAA	TITULARIZACION CARTERA MERCANTIL 1	2,30%
AAA	BANCO DE LOJA S.A.	1,17%
AAA	CORPORACION EL ROSADO S.A.	1,10%
AAA	CORPORACION JCEVCORP CIA. LTDA.	1,08%
AAA-	FERRO TORRE S.A.	0,77%

Canales de atención:

0986117316

Call Center 1800 263 347

Anefi App

@AnefiEcuador



ABRIL 2026