



# PORTAFOLIO FONDO ÓPTIMO

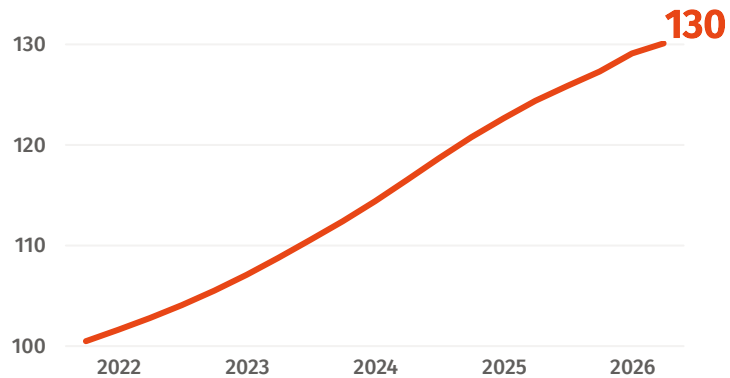
**AAA**  
CALIFICACIÓN

**4,45 %**  
RENTABILIDAD  
PROMEDIO

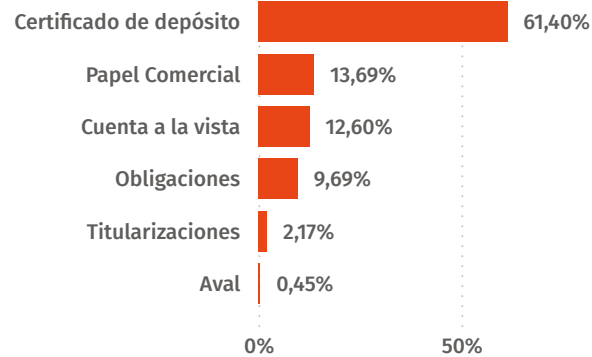
**365.444**  
UNIDADES EN  
CIRCULACIÓN

**\$47 mill.**  
PATRIMONIO  
ADMINISTRADO

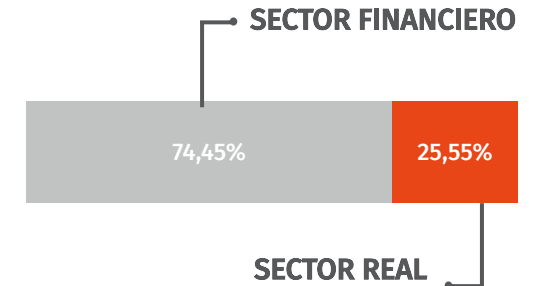
## VALOR DE LA UNIDAD



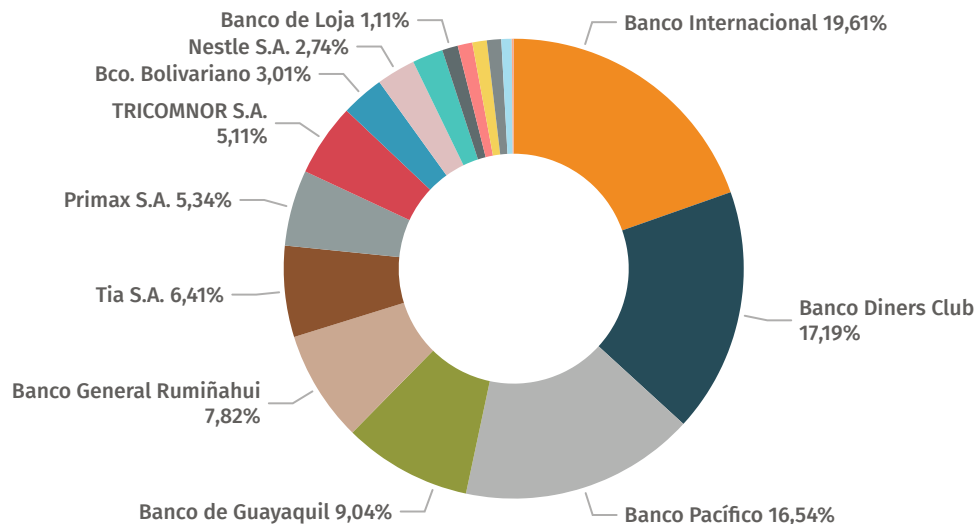
## INSTRUMENTO



## SECTORES



## EMISORES



Calificación	Emisor	Monto %
AAA	BANCO INTERNACIONAL S.A.	19,61%
AAA	BANCO DINERS CLUB DEL ECUADOR SA	17,19%
AAA-	BANCO DEL PACIFICO S.A.	16,54%
AAA	BANCO DE GUAYAQUIL S.A.	9,04%
AAA-	BANCO GENERAL RUMIÑAHUI S.A.	7,82%
AAA	TIENDAS INDUSTRIALES ASOCIADAS TIA S.A	6,41%
AAA	PRIMAX COMERCIAL DEL ECUADOR S.A.	5,34%
AAA	DISTRIBUIDORA COMERCIAL DEL NORTE TRICOMNOR SA	5,11%
AAA	BANCO BOLIVARIANO C.A.	3,01%
AAA	NESTLE ECUADOR S A	2,74%
AAA	TITULARIZACION CARTERA MERCANTIL 1	2,17%
AAA	BANCO DE LOJA S.A.	1,11%
AAA	CORPORACION EL ROSADO S.A.	1,03%
AAA	CORPORACION JCEVCORP CIA. LTDA.	1,02%
AAA-	PROFERMACO CIA. LTDA.	1,01%
AAA-	FERRO TORRE S.A.	0,73%

## Canales de atención:

0986117316

Call Center 1800 263 347

Anefi App

@AnefiEcuador



MAYO 2026