



PORTAFOLIO FONDO ÓPTIMO

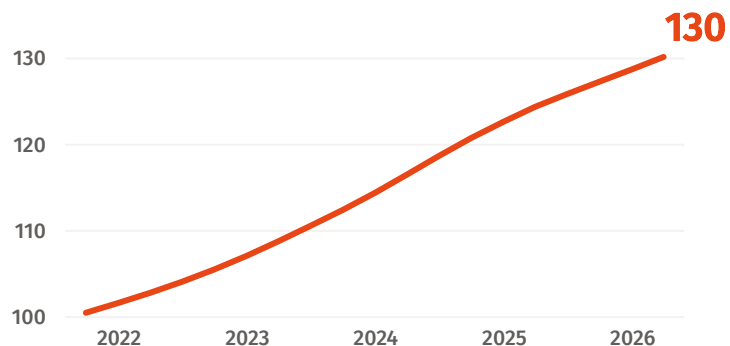
AAA
CALIFICACIÓN

4,33 %
RENTABILIDAD
PROMEDIO

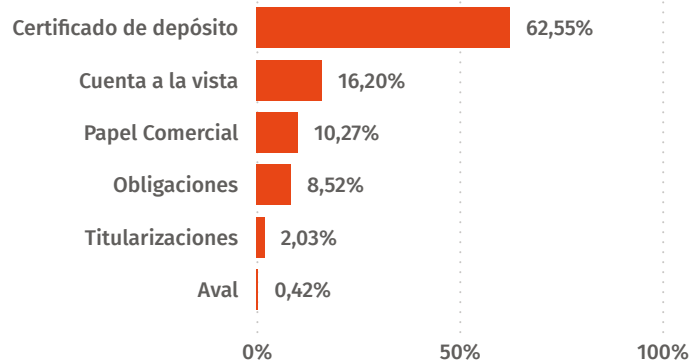
390.268
UNIDADES EN
CIRCULACIÓN

\$51 mill.
PATRIMONIO
ADMINISTRADO

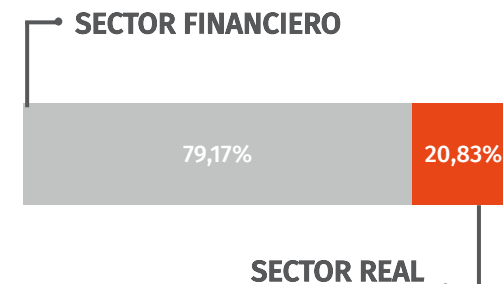
VALOR DE LA UNIDAD



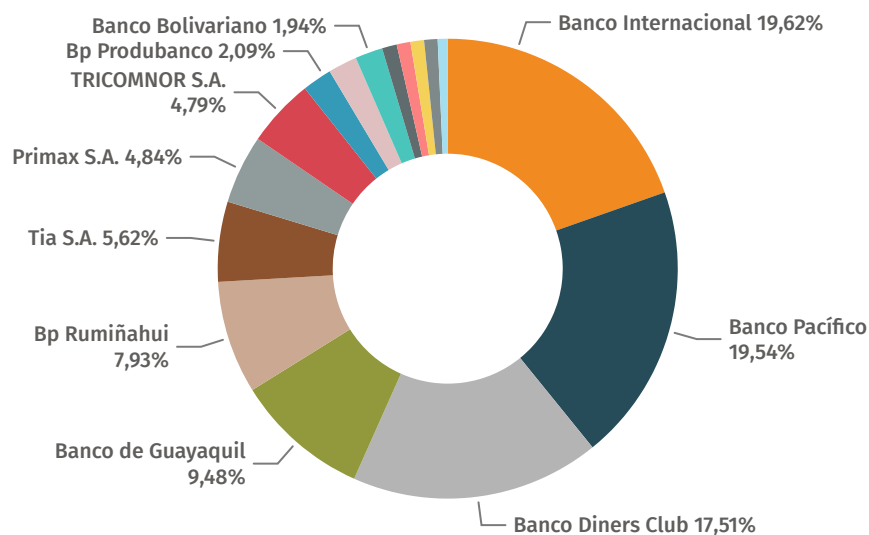
INSTRUMENTO



SECTORES



EMISORES



Calificación	Emisor	Monto %
AAA	BANCO INTERNACIONAL S.A.	19,62%
AAA-	BANCO DEL PACIFICO S.A.	19,54%
AAA	BANCO DINERS CLUB DEL ECUADOR SA	17,51%
AAA	BANCO DE GUAYAQUIL S.A.	9,48%
AAA-	BANCO GENERAL RUMIÑAHUI S.A.	7,93%
AAA	TIENDAS INDUSTRIALES ASOCIADAS TIA S.A	5,62%
AAA	PRIMAX COMERCIAL DEL ECUADOR S.A.	4,84%
AAA	DISTRIBUIDORA COMERCIAL DEL NORTE TRICOMNOR SA	4,79%
AAA	BANCO DE LA PRODUCCION S A PRODUBANCO	2,09%
AAA	TITULARIZACION CARTERA MERCANTIL 1	2,03%
AAA	BANCO BOLIVARIANO C.A.	1,94%
AAA	BANCO DE LOJA S.A.	1,04%
AAA	CORPORACION EL ROSADO S.A.	0,97%
AAA	CORPORACION JCEV Corp CIA. LTDA.	0,96%
AAA-	PROFERMACO CIA. LTDA.	0,94%
AAA-	FERRO TORRE S.A.	0,68%

Canales de atención:

0986117316

Call Center 1800 263 347

Anefi App

@AnefiEcuador



JUNIO 2026