

La contribución económica de la industria cárnica en España

9 de junio de 2026




Índice

La industria cárnica española: algunas claves sectoriales

La contribución de la industria cárnica al PIB

La aportación directa de la industria cárnica a las arcas públicas

Conclusiones



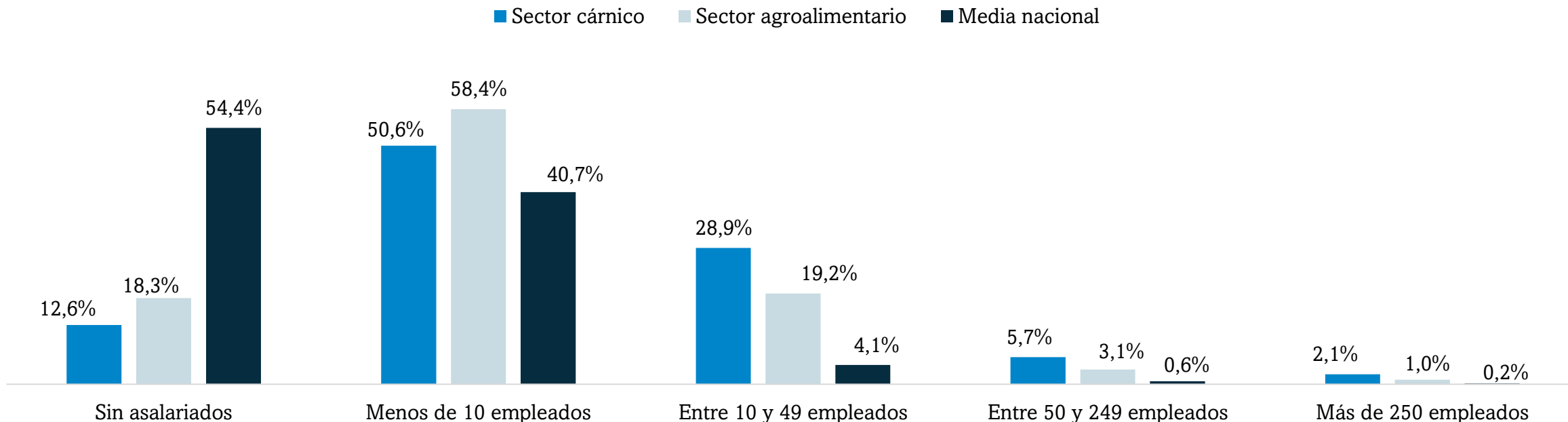
La industria cárnica española: algunas claves sectoriales



La industria cárnica española está integrada por más de 3.000 empresas, cuyo tamaño relativo es mayor que el del total del tejido agroalimentario

Distribución del tejido empresarial de la industria cárnica, según su tamaño en términos de número de empleados

(% sobre el total de empresas, 2025)

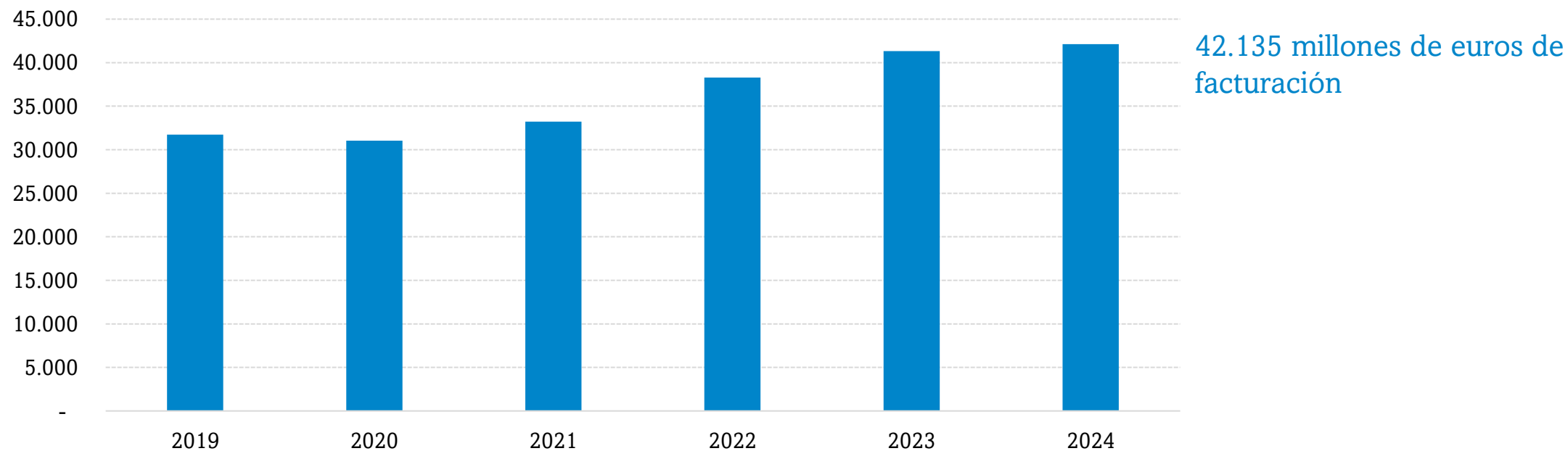


Fuente: Afi, a partir de INE.

La actividad de las empresas cárnicas ha mantenido una evolución positiva en los últimos años

Evolución de la facturación de la industria cárnica

(millones de euros, 2019 – 2024)

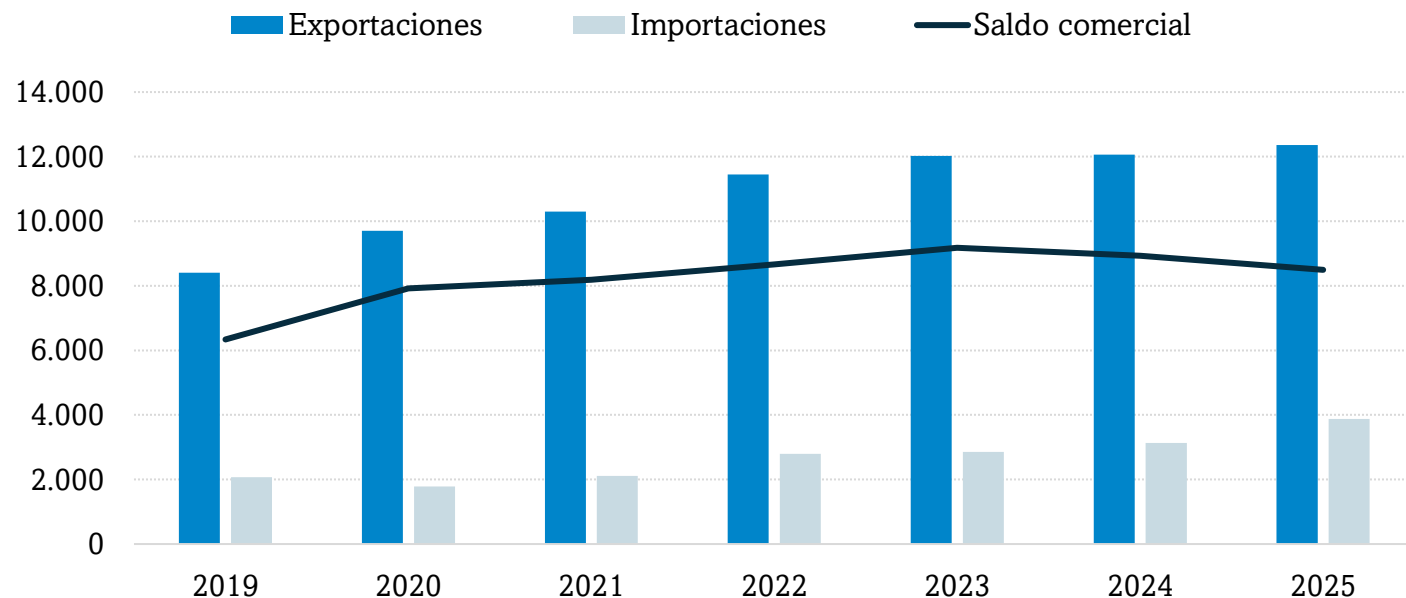


Fuente: Afi, a partir de INE.

Las exportaciones de la industria cárnica española superaron los 12.360 millones de euros en 2025, arrojando un superávit de 8.493 millones

Evolución de los flujos comerciales de la industria cárnica

(millones de euros, 2019 – 2025)



+ 2,5% de crecimiento de las exportaciones en 2025



2.139 empresas exportadoras de productos cárnicos



62% empresas exportadoras regulares

Fuente: Afí, a partir de SEC y Aduanas.

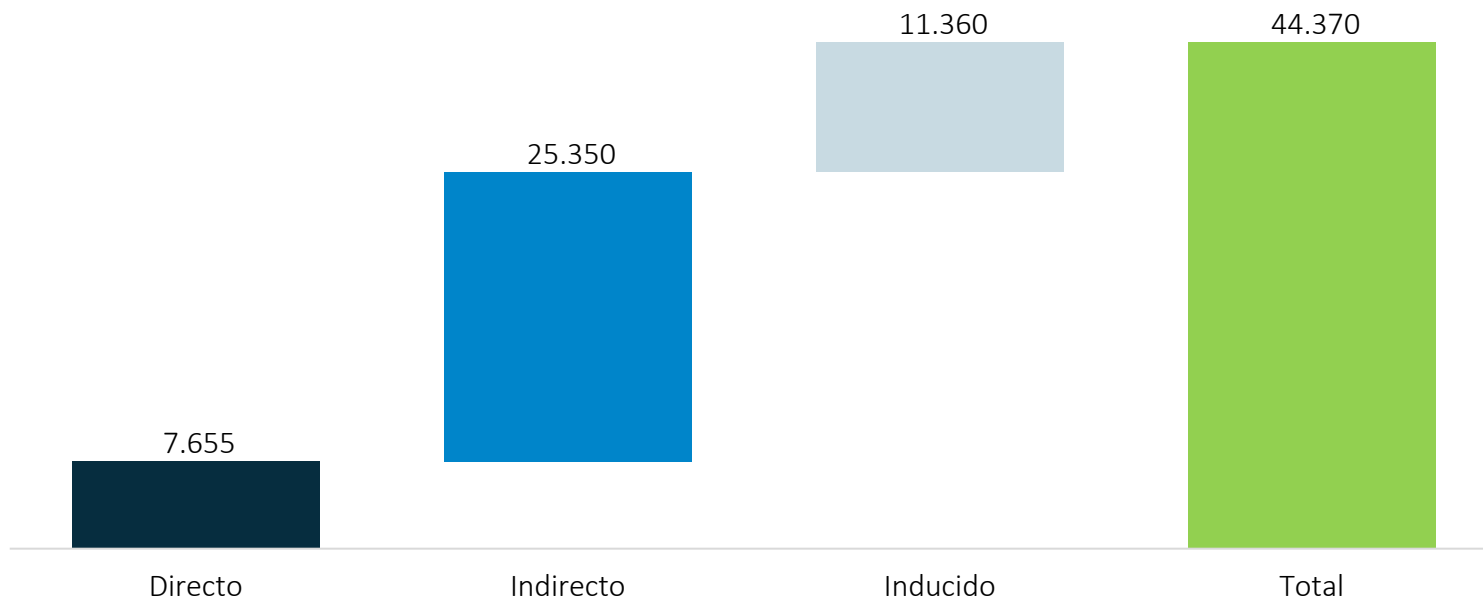
La contribución de la industria cárnica al PIB



La contribución de la industria cárnica supera los 44.370 millones de euros de valor añadido bruto en España; en torno al 2,8% del PIB

Contribución económica total de la industria cárnica en España

(millones de euros de VAB, 2024)



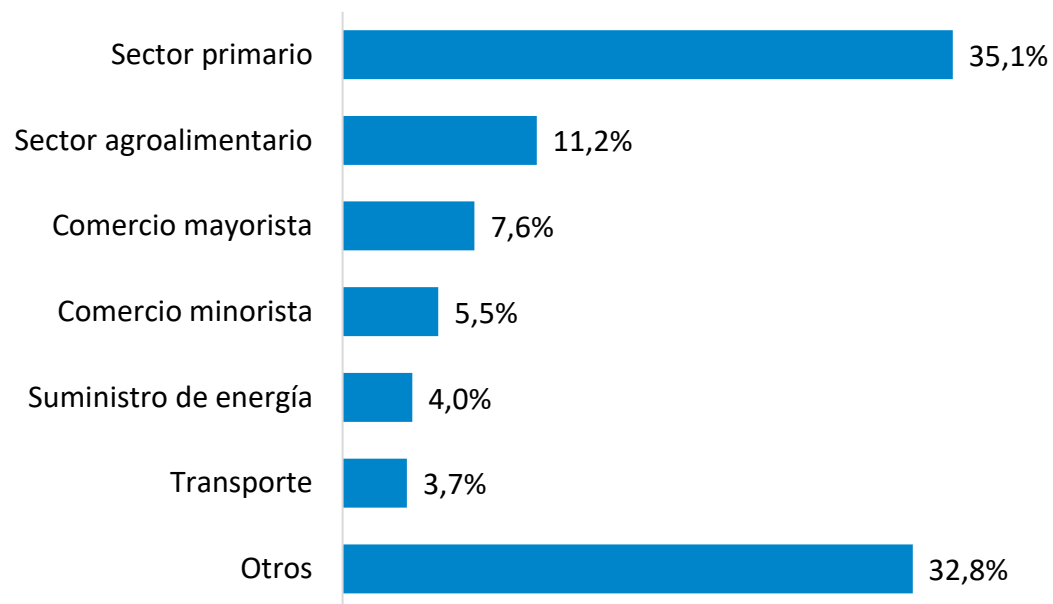
Por cada 1 € generado de forma directa por la industria cárnica, se generan 4,8 € adicionales en el conjunto de la economía española.

Fuente: Afi, a partir de INE. Aplicación de metodología Input-Output.

El sector primario es el principal beneficiado de los ‘efectos de arrastre’ de la industria cárnica

Sectores más beneficiados por la actividad de la industria cárnica en España

(% sobre el VAB indirecto total generado, 2024)



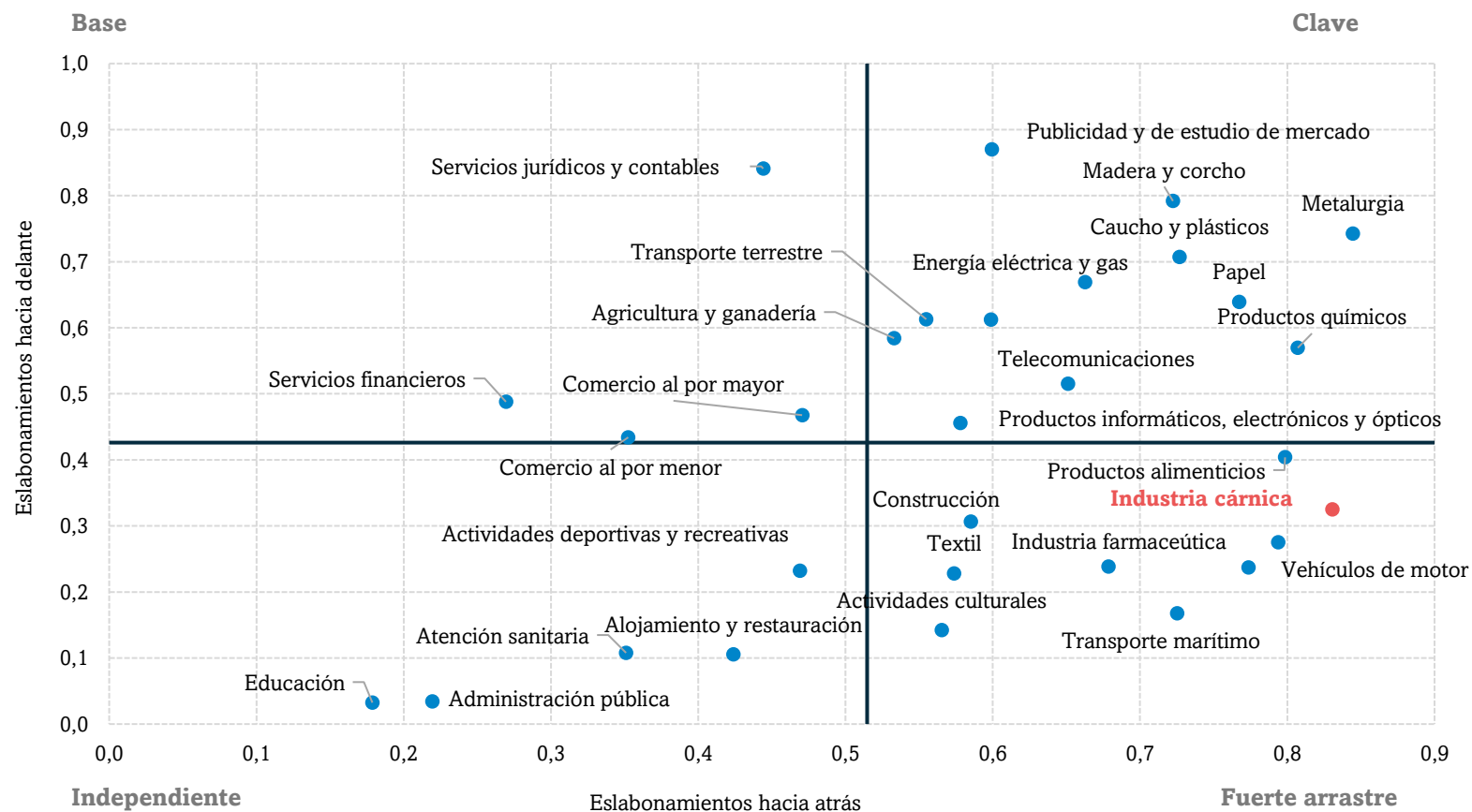
Más de 1 de cada 3 € generados por los ‘efectos de arrastre’ de la industria cárnica recaen en el sector agropecuario.

Fuente: Afi, a partir de INE. Aplicación de metodología Input-Output.

Nota: La categoría ‘otros’ concentra los efectos de arrastre estimados para un total de 58 actividades económicas adicionales a las recogidas en el gráfico, entre las que se encuentran: los servicios inmobiliarios (3,1% del VAB indirecto total estimado), financieros (2,7%), de almacenamiento y auxiliares al transporte (2,6%), de seguridad e investigación (2,3%) o de arquitectura e ingeniería (2,2%), entre otros.

La industria cárnica se posiciona como un sector ‘de fuerte arrastre’ de otras actividades económicas

Eslabonamientos intersectoriales de la economía española y posicionamiento de la industria cárnica



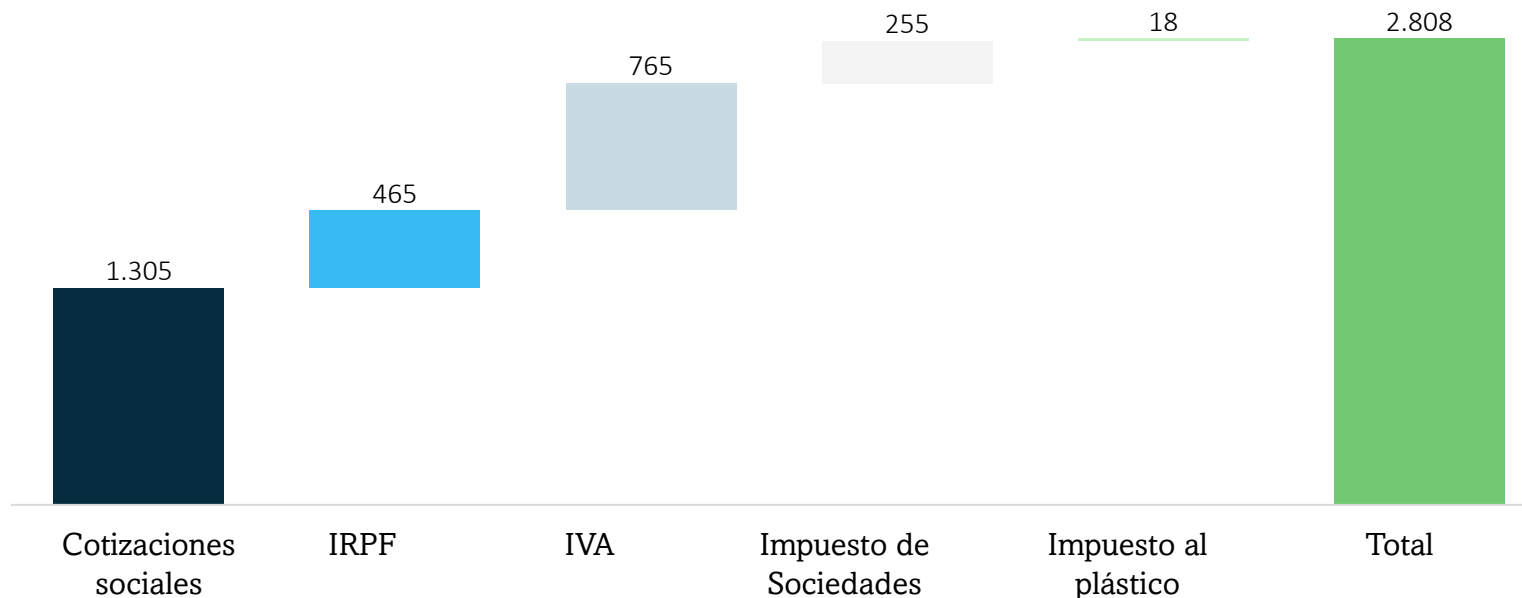
La aportación directa de la industria cárnica a las arcas públicas



La aportación directa de la industria cárnica a las arcas públicas se estima en más de 2.800 millones de euros anuales

Contribución directa a las arcas públicas de la industria cárnica en España

(millones de euros, 2024)



Fuente: Afi, a partir de INE, AEAT (tipos impositivos medios, según 'Ingresos por Delegaciones'), MINSSM (tipos impositivos medios, según 'Presupuesto de Ingresos') y Ecoembes (cantidad de envases de plástico adheridos al sistema y cuota de material reciclado).

Nota: En relación con el IVA, se emplea un tipo impositivo medio del 10% para los 'productos cárnicos'. Por su parte, las cotizaciones sociales incluyen tanto las satisfechas por el empleador como por el empleado.

Conclusiones



La industria cárnica es estratégica dentro del sector agroalimentario español y ejerce un destacado arrastre sobre otros sectores económicos

- La industria cárnica constituye un **subsector clave de la cadena agroalimentaria española**: 11% de las empresas y ventas superiores a los 42.100 millones de euros (valor para 2024, último disponible).
- El **superávit comercial** de la industria cárnica alcanzó los 8.492 millones de euros en 2025, gracias a unas exportaciones superiores a los 12.360 millones, que suponen cerca de 1 de cada 4 € de las ventas al exterior del sector agroalimentario.
- La **contribución de la industria cárnica a la economía española** supera los 44.370 millones de euros de valor añadido bruto, equivalentes al 2,8% del PIB.
- La industria cárnica posee un **destacado ‘efecto arrastre’**: por cada 1 € generado de forma directa, se generan 4,8 € adicionales en el conjunto de la economía española.
- La **aportación directa de la industria cárnica a las arcas públicas** supera los 2.800 millones de euros anuales.

La contribución económica de la industria cárnica

Gracias

