

■ **Wirtschaftlich & langlebig:** Die korrosionsbeständige Ausführung sorgt für eine hohe Lebensdauer und den dauerhaft wirtschaftlichen Betrieb.


■ **Universell einsetzbar:** Passend für alle Schachtrahmen mit einem Durchmesser zwischen 592 mm und 640 mm

■ **Zeitsparend:** Der schnelle Einbau ermöglicht eine unkomplizierte Installation ohne großen Aufwand.

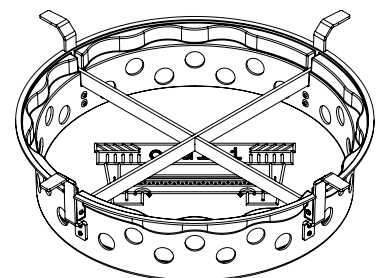
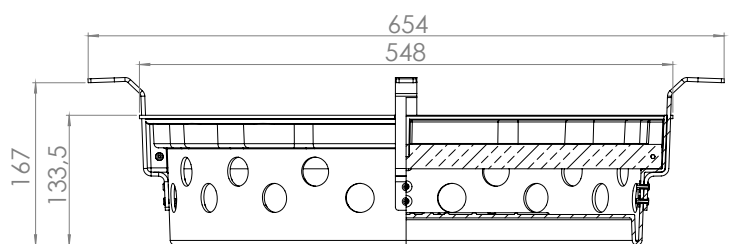
■ **Benutzerfreundlich:** Mit einem Gewicht von nur 2,5 kg ist der Laubfang bei der Reinigung leicht zu handhaben und komfortabel in der Anwendung.

■ **Nachhaltig:** Gefertigt aus 50 % Rezyklat – ressourcenschonend, ohne Folgekosten und damit dauerhaft umweltfreundlich und wirtschaftlich.

Technische Informationen



Passend für Schachtrahmenabdeckungen gemäß DIN 19584



Einbautiefe	167 mm
Durchmesser ohne Haken	548 mm
Durchmesser inkl. Haken	654 mm
Gesamtgewicht	2,5 kg
Material Grundkörper	PEHD Kunststoff aus 50% Rezyklat
Material Haken	Edelstahl

Geeignet für Schächte mit einem Durchmesser zwischen 592 mm und 640 mm