



SAF Tehnika A/S

Konsolidētais starpziņojums par 2025./2026. finanšu gada 3. ceturksni un 9 mēnešiem

2025. gada 1. jūlijs - 2026. gada 31. marts

Saturs

Saturs	1
Informācija par mātes sabiedrību	2
Akcijas un akcionāri	3
Informācija par vadību un padomes locekļiem.....	4
SAF Tehnika valde:	4
SAF Tehnika padome:	4
Informācija par valdes locekļu profesionālās darbības pieredzi un izglītību.....	5
Informācija par padomes locekļu profesionālās darbības pieredzi un izglītību	6
Ziņojums par valdes atbildību	7
Vadības ziņojums	8
Tirgus pārskats	9
Vadlīnijas	9
Darbības rādītāji.....	11
Konsolidētais finanšu stāvokļa pārskats	12
Konsolidētais peļņas/zaudējumu aprēķins par 9 mēnešu periodu 2025./2026. finanšu gadā	14
Konsolidētais peļņas/zaudējumu aprēķins par 2025./2026. finanšu gada 3.ceturksni	15
Konsolidētais naudas plūsmas pārskats par 9 mēnešu periodu 2025./2026. finanšu gadā.....	16
Konsolidētais pašu kapitāla izmaiņu pārskats par periodu no 2025. gada 1. jūlija līdz 2026. gada 31. martam ..	17
Starpziņojuma pielikumi	18
Piezīme 1: Pircēju un pasūtītāju parādi	18
Piezīme 2: Citi debitori	18
Piezīme 3: Krājumi.....	18
Piezīme 4: Ieguldījumi citu uzņēmumu kapitālā.....	19
Piezīme 5: Pamatlīdzekļi, nemateriālie aktīvi.....	19
Piezīme 6: Īstermiņa aizņēmumi no finanšu institūcijām	20
Piezīme 7: Noma saistības.....	20
Piezīme 8: Norēķini par darba algu	20
Piezīme 9: Informācija segmentu griezumā	21
Piezīme 10: Šaubīgie debitori.....	23
Piezīme 11: Algas, prēmijas un sociālās izmaksas	23

Informācija par mātes sabiedrību

SAF Tehnika (turpmāk - Grupa) ir bezvadu datu pārraides iekārtu ražotājs. Uzņēmuma darbību var iedalīt trijās kategorijās:

- a) Digitālā mikroviļņu radio aparatūra balss un datu pārraidei;
- b) Mikroviļņu spektra analizatori un signāla ģeneratori;
- c) Bezvadu sensoru tīkla risinājumi apkārtējās vides uzraudzībai

Uzņēmuma 25 gadu gaitā uzkrātā pieredze un zināšanas ļāvušas attīstīt virkni inovāciju, laižot tirgū pasaulē mazāko mikroviļņu spektra analizatoru sēriju Spectrum Compact, kā arī izveidojot bezvadu sensoru tīklu risinājumu zīmolu Aranet.

SAF Tehnika produkcija atrodama vairāk nekā 130 valstīs visā pasaulē. Uzņēmumā darbojas kopumā 280 darbinieki, liela daļa no viņiem uzskatāmi par vadošiem savas jomas speciālistiem ne tikai vietējā, bet globālā mērogā.

Uzņēmuma produkciju lieto gan valsts, gan privātais sektors tādās jomās, kā mobilie sakari, interneta pakalpojumu nodrošināšana, industriālā rūpniecība, finanses, hortikultūra, mediji un daudzās citās.

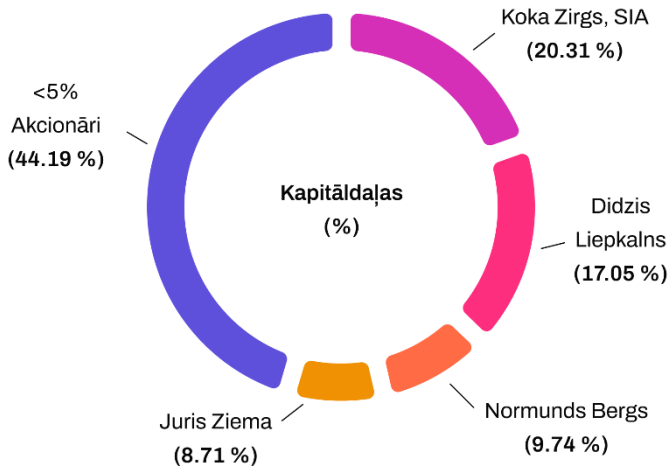
Uzņēmuma darbības pamatā ir rūpes par visaugstāko kvalitāti, uz klientiem vērsta biznesa filozofija un atklātība..

Šobrīd Grupa sastāv no Latvijā reģistrēta AS SAF Tehnika (turpmāk – mātes sabiedrība), mātes sabiedrībai pilnībā piederoša meitas uzņēmumiem „SAF North America” LLC un SAF TEHNIKA ASIA PTE.LTD. AS SAF Tehnika ir publiska akciju sabiedrība, kas izveidota saskaņā ar Latvijas Republikas spēkā esošo likumdošanu. AS SAF Tehnika akcijas tiek kotētas Nasdaq Rīga Fondu biržā.

Juridiskā adrese:	Ganību dambis 24a Rīga, LV-1005 Latvija
Reģistrācijas numurs:	40003474109
PVN Nr.:	LV40003474109
Finanšu gada sākums:	01.07.2025
Finanšu gada beigas:	30.06.2026
Tālrunis:	+371 67046840
E-pasts:	info@saftehnika.com

Akcijas un akcionāri

SAF Tehnika akcionāri (virs 5% no visa kapitāla) uz 10.04.2026.



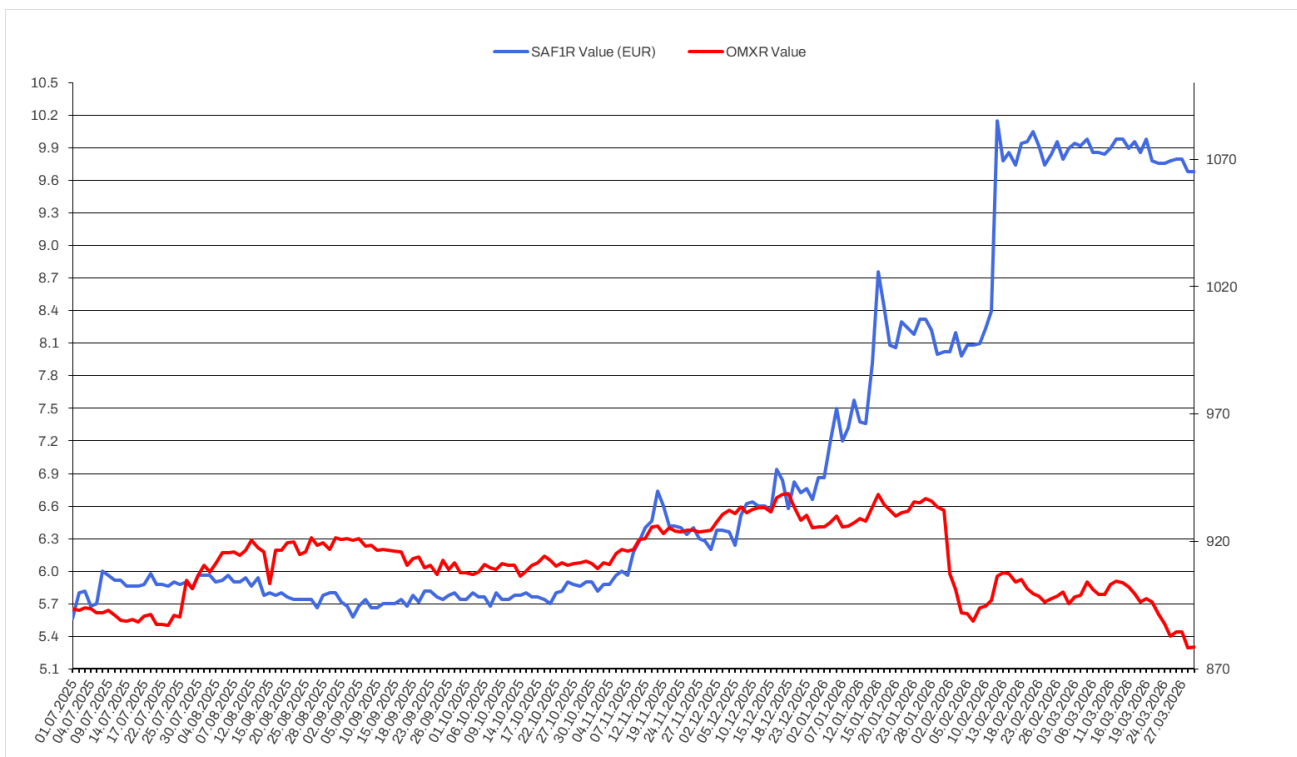
SAF Tehnika akciju cenas un OMX Rīga indeksa attīstība atskaites periodā

SAF Tehnika (SAF1R)

Periods: 01.07.2025. – 31.03.2026.

Valūta: EUR

Fondu birža: Nasdaq Riga



Informācija par vadību un padomes locekļiem

SAF Tehnika valde:

Vārds, uzvārds	Amats	Akciju skaits (%)
Normunds Bergs	Priekšsēdētājs	pieder 9.74%
Didzis Liepkalns	Valdes loceklis	pieder 17.05%
Zane Jozepa	Valdes locekle	nepieder SAF Tehnika akcijas
Janis Bergs	Valdes loceklis	pieder 387 SAF Tehnika akcijas

SAF Tehnika padome:

Vārds, uzvārds	Amats	Akciju skaits (%)
Juris Ziema	Padomes priekšsēdētājs	pieder 8.71%
Andrejs Grišāns	Priekšsēdētāja vietnieks	pieder 1.95%
Ivars Šenbergs	Padomes loceklis	pieder 31 SAF Tehnika akcija
Aira Loite	Padomes locekle	pieder 8000 SAF Tehnika akcijas
Sanda Reiharde	Padomes locekle	pieder 500 SAF Tehnika akcijas

Informācija par valdes locekļu profesionālās darbības pieredzi un izglītību

Normunds Bergs dzimis 1963.gadā, šobrīd ir Sabiedrības valdes priekšsēdētājs. N.Bergs ir viens no SIA "Fortech" (vienas no Sabiedrības dibinātājām) dibinātājiem, kur no 1990. līdz 1992. un no 1999. līdz 2000.gadam viņš darbojās attiecīgi kā rīkotājdirektors un ģenerāldirektors. Pēc SIA "Fortech" apvienošanās ar AS "Microlink" 2000.gadā N.Bergs kļuva par Sabiedrības izpilddirektoru un AS "Microlink" valdes locekli. No 1992. līdz 1999.gadam N.Bergs strādāja Pasaules tirdzniecības centrā "Rīga", kur viņš ieņēma ģenerāldirektora amatu un 1998.gadā kļuva par valdes locekli. N.Bergs 1986.gadā ir beidzis Rīgas Tehnisko universitāti ar radiotehnikas inženiera diplomu..

Didzis Liepkalns dzimis 1962.gadā, ir valdes loceklis un tehniskais direktors. 1995.gadā viņš izveidoja privātuzņēmumu SAF un 1999.gadā bija viens no Sabiedrības dibinātājiem. No 1985. līdz 1990.gadam strādāja par inženieri Elektronikas un skaitļošanas tehnikas institūtā. D.Liepkalns 1985.gadā ir beidzis Rīgas Tehnisko universitāti ar radiotehnikas speciālista diplomu.

Zane Jozepa dzimusi 1982.gadā, ir valdes locekle un finanšu un administratīvā direktore. Kopš 2006.gada līdz darba uzsākšanai SAF Tehnika Z.Jozepa strādāja vadošajā IT un telekomunikāciju pakalpojumu uzņēmuma Latvijā - SIA "Lattelecom", meitas uzņēmumā SIA "Citrus Solutions", kas nodarbojas ar inženiertehnisko sistēmu un infrastruktūras projektēšanu, būvniecību un apkalpošanu. Pirmos 2 gadus strādāja kā biznesa kontroliere, 2008.gadā kļūstot par finanšu vadītāju un valdes locekli 2012.gadā. Iepriekš profesionālā pieredze finanšu jomā gūta SIA "Coca Cola HBC Latvia" laika periodā no 2001. līdz 2006.gadam. Z.Jozepa ir ieguvusi bakalaura grādu finanšu vadībā Banku augstskolā.

Jānis Bergs dzimis 1970. gadā, ir valdes loceklis, tirdzniecības un mārketinga viceprezidents, kā arī "SAF North America" prezidents. No 2000. gada līdz 2006.gadam J.Bergs bija AS "Microlink" valdes loceklis un pēdējos gados valdes priekšsēdētājs. Kad 2006.gadā AS "Microlink" tika pārdots TeliaSonera grupai, J.Bergs kļuva par akcionāru un valdes priekšsēdētāju SIA "FMS", kur strādāja līdz 2015.gada janvārim. J.Bergs bijis arī AS "SAF Tehnika" padomes loceklis no 2006.gada novembra līdz 2010.gada augustam, vairāk kā 10 gadus vadījis Latvijas IT un telekomunikāciju asociāciju (LIKTA), kā arī IKT klasteri un lasījis lekcijas uzņēmējdarbībā Rīgas Biznesa skolā. J.Bergs absolvējis Rīgas Tehnisko universitāti radio inženiera specialitātē un ieguvis biznesa vadības maģistra grādu (MBA) Rīgas Biznesa skolā.

Informācija par padomes locekļu profesionālās darbības pieredzi un izglītību

Juris Ziema ir Sabiedrības padomes priekšsēdētājs un viens no Sabiedrības dibinātājiem, kā arī ir ražošanas daļas vadītājs. No 1998. līdz 2000.gadam viņš strādāja par inženieri D.Liepkalna privātajā uzņēmumā SIA "SAF". No 1987. līdz 1999.gadam J.Ziema strādāja par inženieri Elektronikas un skaitļošanas institūtā. J.Ziemam ir Rīgas Tehniskās universitātes inženiera diploms radiotehnikas inženierzinātnēs, ko viņš ieguva 1987.gadā.

Andrejs Grišāns ir Sabiedrības padomes loceklis un ražošanas vadītājs. Pirms stāšanās darbā Sabiedrībā viņš bija privāta uzņēmuma īpašnieks un vadītājs. Šis uzņēmums specializējās elektronisko ierīču izstrādē, ražošanā un izplatīšanā. No 1992. līdz 1999.gadam A.Grišāns nodarbojās ar uzņēmējdarbību radiotehnikas jomā. No 1989. līdz 1990.gadam viņš strādāja Polimēru mehānikas institūtā par inženieri konstruktoru, bet no 1984. līdz 1992.gadam SIA "Orbīta". 1980.gadā A.Grišāns ir beidzis Rīgas Tehnisko universitāti ar radiotehnikas inženiera diplomu.

Ivars Šenbergs ir Sabiedrības padomes loceklis, kā arī SIA „Juridiskais Audits”, SIA „Namīpašumu pārvalde”, SIA „Synergy Consulting”, SIA „Dzirnavu centrs”, SIA „IŠMU” valdes priekšsēdētājs, kā arī „MFS bookkeeping” padomes loceklis. No 1999.gada līdz 2000.gadam bijis SIA „Fortek” finanšu un administratīvais direktors. Beidzis Latvijas Universitātes Juridisko fakultāti 1986.gadā.

Aira Loite ir Sabiedrības padomes locekle. Ir atsākusi darbu SAF Tehnika Digitālās transformācijas direktores amatā 2021. gada septembrī. Viņai ir plaša pieredze vadības, finanšu, administratīvo jautājumu un IT jomā, kas gūta vietējos un starptautiskos tirgos strādājošos uzņēmumos kā pārtikas ražošanas uzņēmumā “Forever” SIA Administratīvās direktores amatā (2019.-2020.), metālapstrādes uzņēmumu grupā “Torgy Mek “ finanšu direktore (2016-2019) un “Torgy Baltic” SIA direktore amatā (2018-2019). Aira Loite bijusi AS SAF Tehnika Valdes locekle, Finanšu un administratīva direktore (2007.-2011.) , rīkotājdirektore (2011.- 2015.) . No 2006. līdz 2007. gadam strādājusi kā SIA Lattelecom Biznesa informācijas un kontroles daļas direktori. No 2000. līdz 2006.gadam bijusi SIA Microlink Latvia valdes locekle un Finanšu direktore. A.Loitei ir augstākā izglītība matemātikā (Latvijas Universitāte, 1988.) un Salford universitātes (Lielbritānija) MBA grāds, iegūts 2009. gadā.

Sanda Reiharde ir Sabiedrības padomes locekle, kā arī Microsoft Azure mazo un vidējo uzņēmumu vadītāja Centrālās un Austrumu Eiropas valstu reģionā. Gandrīz 15 gadus pavadījusi informācijas tehnoloģiju nozarē dažādās biznesa attīstības un pārdošanas līdera lomās Baltijas un Eiropas tirgos. Ir pieredze banku darbā (Parex banka, 2006-2008) un pārdošanas kontu pārvaldīšana Dānijai un 8 Zviedrijai piederošā loģistikas uzņēmumā Baltic Transshipment Center (2000-2006). S. Reiharde ir absolvējusi Salfordas Universitāti 2009. gadā ar MBA, kā arī 2001.gadā ieguvusi maģistra grādu klīniskajā psiholoģijā Rīgas Stradiņa universitātē.

Ziņojums par valdes atbildību

A/S „SAF Tehnika” (turpmāk tekstā – Mātes sabiedrība) valde ir atbildīga par Sabiedrības un tā meitas uzņēmumu (turpmāk tekstā kopā - Grupa) konsolidēto finanšu starpziņojumu sagatavošanu.

Konsolidētais finanšu starpziņojums ir sagatavots, pamatojoties uz attaisnojuma dokumentiem, un sniedz patiesu priekšstatu par Grupas finansiālo stāvokli 2026. gada 31. martā, tā darbības rezultātiem un naudas plūsmu par atskaites periodu.

Iepriekš minētais konsolidētais finanšu starpziņojums, sagatavots saskaņā ar ES apstiprinātajiem, Starptautiskajiem finanšu pārskatu standartiem, pamatojoties uz uzņēmējdarbības turpināšanas principu. Tā sagatavošanā ir konsekventi izmantotas atbilstošas uzskaites metodes. Konsolidētais starpziņojums ir sagatavots balstoties uz tiem pašiem grāmatvedības principiem, kas pielietoti Finanšu Pārskatā finanšu gadam, kas beidzās 2025. gada 30. jūnijā. Konsolidētā finanšu starpziņojuma sagatavošanas gaitā valdes pieņemtie lēmumi un izdarītie novērtējumi ir bijuši piesardzīgi un pamatoti.

AS „SAF Tehnika” valde ir atbildīga par atbilstošas uzskaites sistēmas nodrošināšanu, Grupas aktīvu saglabāšanu, kā arī par krāpšanas un citu Grupā izdarītu pārkāpumu novēršanu un atklāšanu. Valde ir arī atbildīga par to valstu likumdošanas prasību izpildi, kurās strādā Grupa (Latvijas Republika, ASV un Singapūra).

Ziņojums ir sagatavots Euro valūtā.



Zane Jozepa
CFO, Member of the Management Board

Vadības ziņojums

2025./2026. finanšu gada trešā ceturkšņa Grupas neauditētais konsolidētais neto apgrozījums bija 13,77 miljoni EUR, kas ir 2,5 reizes vairāk kā 2024./2025. finanšu gada trešajā ceturksnī.

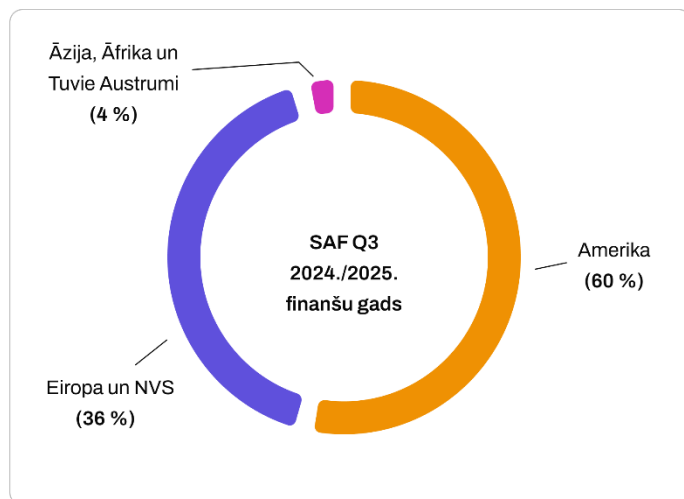
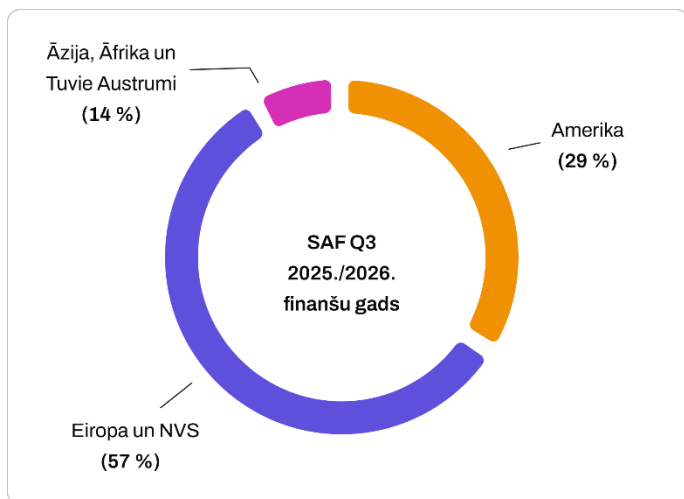
Ziemeļamerikas un Latīņamerikas valstu reģiona apgrozījums bija 34% jeb 4,6 miljoni EUR. Salīdzinājumā ar šī paša ceturkšņa apgrozījumu pagājušajā finanšu gadā, apgrozījums pieaudzis par 62%.

Eiropas valstu reģiona apgrozījums sastāda 57 % jeb 8 miljoni EUR, kas ir par 246% vairāk kā iepriekšējā finanšu gada 3.ceturksnī. Āzijas, Āfrikas un Tuvo Austrumu reģiona apgrozījums, salīdzinot ar pagājušā finanšu gada attiecīgo ceturksni, seškāršojies un veido 8% no kopējā ceturkšņa apgrozījuma (jeb 1.2 miljonus EUR).

Kā ticis minēts iepriekšējos pārskatos, ceturkšņu apgrozījuma svārstības ietekmē atsevišķu projektu realizācijas. Projekti mēdz būt dažāda apjoma un sarežģītības, un to izpildi ietekmē gan ražošanas procesa ilgums, gan materiālu sagādes iespējas un grafiks. Tādējādi preču izsūtīšana un ieņēmumu atzīšana var notikt arī nākamajos ceturkšņos, atkarībā no projektu realizācijas termiņiem. 3.ceturkšņa apgrozījums ir par 11% zemāks kā otrajā ceturksnī, bet par 76% augstāks kā finanšu gada pirmajā ceturksnī.

Pārskata periodā SAF Tehnika valde pieņēma lēmumu un saņēma padomes piekrišanu veikt investīcijas 50.5% SIA "AeroVictory Baltic" kapitāla daļu iegādē. Nesen dibinātais uzņēmums pārņems un attīstīs Ukrainā uzkrāto pieredzi dronu izstrādē, nodrošinot tehnoloģiju pārnesi un inovāciju attīstību Eiropā.

3.ceturkšņa pārdošanas apjomu sadalījuma pa reģioniem salīdzinošās diagrammas:

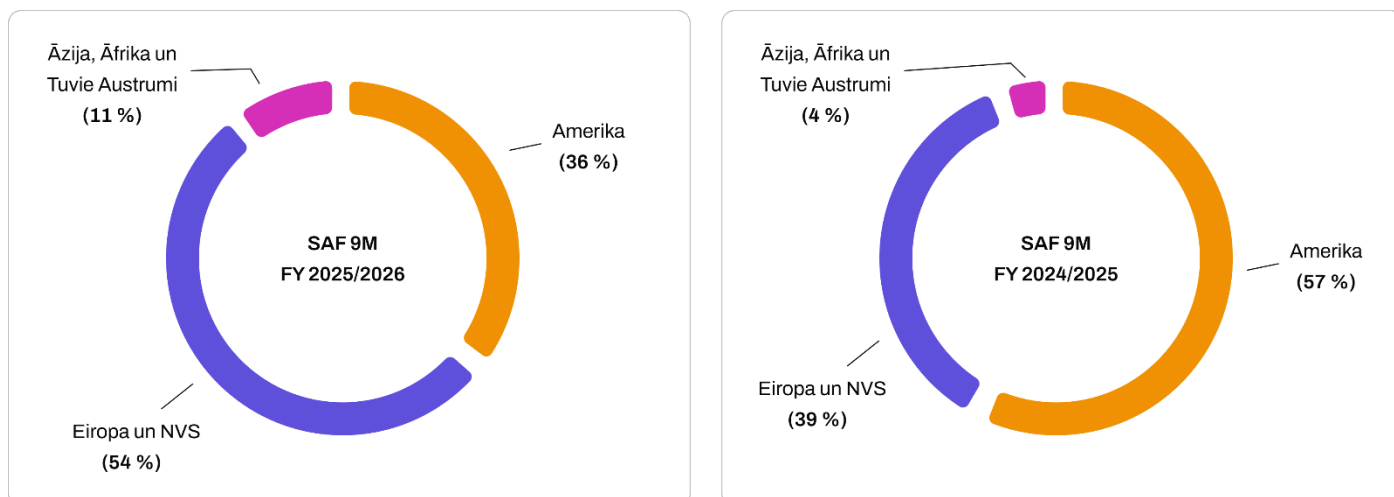


Atskaites ceturksnī Grupas produkti tika pārdoti 73 valstīs.

Grupas 2025./2026. finanšu gada 9 mēnešu neauditētais konsolidētais apgrozījums bija 37,12 miljoni EUR, kas ir par 77% vairāk, salīdzinot ar attiecīgā perioda ieņēmumu apjomu pērnajā finanšu gadā.

9 mēnešu periodā Ziemeļamerikas un Latīņamerikas valstu ieņēmumi veido 36% no kopējā Grupas apgrozījuma un sastāda 13.19 miljonus EUR, kas ir 12% pieaugums salīdzinot ar iepriekšējā finanšu gada 9 mēnešu rezultātu. 54 % no kopējā apgrozījuma sastāda ieņēmumi no Eiropas valstīm, kas pret iepriekšējā gada 9mēnešiem pieauguši par 145% un sastāda 19.96 miljonus EUR. Ieņēmumi no Āzijas, Āfrikas un Tuvo Austrumu reģiona auguši četras reizes, veidojot 11% no Grupas kopējā apgrozījuma.

9 mēnešu pārdošanas apjoma sadalījuma pa reģioniem salīdzinošās diagrammas:



Grupas izdevumu apjoms nepārsniedza budžetā plānotos apjomus. Grupa joprojām turpina ieguldīt jaunu, produktu un produktu modifikāciju izstrādē un pārdošanas veicināšanā esošajos un jaunajos tirgus segmentos.

2025./2026. finanšu gada 3. ceturksni Grupa beidza ar peļņu 2.46 miljoni EUR apmērā (neauditēta). Iepriekšējā gada 3.ceturkšņa rezultāts bija zaudējumi 949 tūkstoši EUR.

Konsolidētais neauditētais 2025./2026. finanšu gada 9 mēnešu rezultāts ir peļņa 5.98 miljonu EUR apmērā. Grupas iepriekšējā – 2024./2025. finanšu gada pirmo trīs ceturkšņu rezultāts – bija peļņa 93 tūkstoši EUR.

Grupas neto naudas plūsma par finanšu gada 9 mēnešiem ir 2.5 miljoni EUR. Grupas naudas līdzekļu atlikums bilancē uz perioda beigām bija 7.3 miljoni EUR.

Likviditātes nodrošināšanai, Mātes Sabiedrībai ir spēkā kredītlīnijas līgums ar Luminor Bank AS par kopējo summu EUR 4.95 miljoni EUR, atskaites perioda beigās kredītlīnija nebija izmantota.

2025./2026. finanšu gada 3.ceturksnī 262 tūkstoši EUR investēti pamatlīdzekļu iegādē – galvenokārt, ražošanas un testēšanas procesu nodrošināšanai, kā arī biroja tehnikas iegādei.

Tirgus pārskats

Ceturkšņa laikā mikroviļņu radio tirgū nav notikušas straujas pārmaiņas. Mūsuprāt, būtiskas un straujas izmaiņas mikroviļņu radio tirgū tuvākajā laikā nav sagaidāmas. Tomēr ārējās vides faktori, tostarp situācija Tuvajos Austrumos, var ietekmēt tirgus dalībnieku piesardzību, investīciju aktivitāti un projektu realizācijas grafikus noteiktos reģionos. SAF Tehnika turpina ciešu sadarbību ar klientiem un partneriem ar mērķi savlaicīgi identificēt un mazināt iespējamus riskus, kā arī izvērtēt jaunas attīstības iespējas. Grupa pastāvīgi monitorē arī globālās tirdzniecības vides izmaiņas, kas var ietekmēt projektu īstenošanas tempu atsevišķos tirgos.

Vadlīnijas

SAF Tehnika ir uzņēmums ar ilgstoši uzkrātu pieredzi un zināšanām mikroviļņu radio izstrādē un ražošanā.

Lai arī karadarbība Ukrainā nerada tiešu ietekmi uz Grupas darbību, turpinās kopējā biznesa vides nenoteiktība. To papildina arī ģeopolitiskā situācija Tuvajos Austrumos, tostarp ar Irānu saistītie riski, kas rada papildu spiedienu uz

piegādes ķēdēm un atsevišķu materiālu pieejamību. Grupa turpina sekot iespējamām izmaksu pieauguma prognozēm, un vērtē potenciālos riskus. Regulāri pārskatot iepirkumu apjomus un termiņus, uzņēmums arvien turpina nodrošināt materiālās rezerves, lai spētu izpildīt lielāko daļu pasūtījumus īsos piegādes termiņos. Tas attiecas uz visām SAF produktu grupām - mikroviļņu radio, spektra analizatoriem un lietu internetu (IoT).

Grupa turpina aktīvi pētīt tirgu un identificēt problemātiskos jautājumus veic izstrādi, lai piedāvātu nepieciešamās produktu modifikācijas un radītu prototipus nākamās paaudzes tehnoloģijām. Paralēli Grupa attīsta IoT segmenta risinājumus gan biznesa, gan patērētāju segmentos, diversificējot savu produktu līniju, radot augstāku pievienoto vērtību SAF Tehnika produktu klāstam un palielinātu Grupas ieņēmumus.

Jauno produktu attīstība ir cieši saistīta ar pārmaiņām ražošanas pieejā un piegāžu ķēžu organizācijā. Aizsardzības segmentā īpaši būtiska ir piegāžu neatkarība. Tāpēc Grupa mērķtiecīgi investē ražošanas jaudu paplašināšanā Latvijā un stiprina iekšējās kompetences, palielinot spēju nodrošināt būtisku procesa daļu uzņēmuma ietvaros.

Kompānijas mērķis ir stabilizēt apgrozījuma līmeni, kas nodrošina pozitīvu neto rezultātu ilgtermiņā. SAF Tehnika valde saglabā piesardzību un atturas sniegt konkrētas pārdošanas un darbības rezultātu prognozes.

2026. gada 31. martā Grupā strādāja 281 darbinieks (2025. gada 31. martā – 264 darbinieki).

Darbības rādītāji

	Q3 2025/26 EUR	Q3 2024/25 EUR	Q3 2023/24 EUR
Neto apgrozījums	13 772 936	5 352 213	6 800 389
Peļņa pirms ienākumu nodokļa, procentu maksājumiem, nolietojuma un amortizācijas (EBITDA)	2 035 729	(418 300)	(547 785)
(EBITDA %)	15%	-8%	-8.1%
Peļņa pirms ienākumu nodokļa, procentu maksājumiem (EBIT)	2 467 441	(824 421)	(939 803)
(EBIT %)	18%	-15%	-14%
Pārskata perioda peļņa	2 460 823	(949 365)	(942 116)
Pārskata perioda peļņas rentabilitāte %	18%	-18%	-14%
Kopējie aktīvi	34 816 743	24 985 019	24 114 631
Pašu kapitāls	21 680 379	16 528 154	16 906 418
Aktīvu atdeve (ROA) %	7.41%	-3.91%	-3.65%
Pašu kapitāla atdeve (ROE) %	12.04%	-5.58%	-5.42%
Likviditāte			
Absolūtās likviditātes rādītājs %	64%	86%	39%
Tekošās likviditātes rādītājs %	119%	111%	85%
Peļņa uz akciju	0.83	(0.32)	(0.32)
Akcijas cena perioda beigās	9.68	6.56	6.60
Akcijas pēdējā cena pret peļņu uz akciju (P/E)	5.76	(46.86)	(17.84)
Darbinieku skaits perioda beigās	281	264	264

Konsolidētais finanšu stāvokļa pārskats

Aktīvs	Piezīme	31.03.2026	31.03.2025
APGROZĀMIE LĪDZEKĻI		EUR	EUR
Nauda		7 339 788	5 609 988
Debitori	1		
Pircēju un pasūtītāju parādi		5 827 291	1 583 632
Uzkrājumi šaubīgiem debitoriem		(15 942)	(24 472)
Kopā		5 811 349	1 559 160
Īstermiņa aizdevumi		3 690	0
Citi debitori	2	417 051	114 815
Kopā		420 741	114 815
Avansa maksājumi			
Avansā samaksātie nodokļi		442 733	133 570
Nākamo periodu izmaksas		277 573	288 814
Kopā		720 306	422 384
Krājumi	3		
Izejvielas, pamatmateriāli un palīgmateriāli		4 197 396	2 252 525
Nepabeigtie ražojumi		4 728 861	3 619 061
Gatavie ražojumi un preces pārdošanai		6 601 414	6 439 029
Avansa maksājumi par precēm		249 976	93 205
Kopā		15 777 647	12 403 820
APGROZĀMIE LĪDZEKĻI KOPĀ		30 069 830	20 110 167
ILGTERMIŅA IEGULDĪJUMI			
Ilgtermiņa finanšu ieguldījumi			
Ieguldījumi citu uzņēmumu kapitālā		242 715	209 183
Atliktais uzņēmuma ienākuma nodoklis		168 262	163 143
Ilgtermiņa aizdevumi		4 446	7 088
Kopā		415 423	379 414
Pamatlīdzekļi	4		
Iekārtas un mašīnas		6 279 506	5 796 749
Pārējie pamatlīdzekļi un inventārs		4 177 108	3 904 159
Uzkrātais nolietojums		(8 043 944)	(7 065 549)
Avansa maksājumi par pamatlīdzekļiem		108 445	15 749
Nepabeigtie renovācijas darbi		30 243	44 499
Nomas tiesības		1 181 093	1 296 675
Kopā		3 732 451	3 992 282
Nemateriālie aktīvi	4		
Koncesijas, patenti, licences un tamlīdzīgas tiesības		595 900	473 991
Citi ilgtermiņa nemateriālie ieguldījumi		3 138	29 165
Kopā		599 038	503 156
KOPĀ ILGTERMIŅA IEGULDĪJUMI		4 746 912	4 874 851
AKTĪVU KOPSUMMA		34 816 743	24 985 018

Pasīvs	Piezīme	31.03.2026	31.03.2025
ĪSTERMIŅA SAISTĪBAS		EUR	EUR
Saistības			
Īstermiņa aizņēmumi no finanšu institūcijām	5	47 601	9 746
Pircēju un pasūtītāju iemaksātie avansi		3 098 903	2 239 419
Parādi piegādātājiem un darbuzņēmējiem		2 526 768	1 064 264
Uzkrātās īstermiņa nomas saistības	6	356 311	339 241
Nodokļu maksājumi		562 782	534 457
Norēķini par darba algu	7	3 530 450	1 750 224
Uzkrājumi garantijas remontiem		691 459	55 658
Nākamo periodu ienākumi		616 481	568 052
ĪSTERMIŅA SAISTĪBAS KOPĀ		11 430 755	6 561 061
Ilgtermiņa saistības			
Ilgtermiņa kreditori			
Nākamo periodu ienākumi ilgtermiņa		668 781	787 767
Uzkrātās ilgtermiņa nomas saistības	6	1 036 828	1 108 037
ILGTERMIŅA SAISTĪBAS KOPĀ		1 705 609	1 895 804
Saistību kopsumma		13 136 364	8 456 865
PAŠU KAPITĀLS			
Akciju kapitāls		4 158 252	4 158 252
Akciju emisijas uzcenojums		2 851 726	2 851 726
Citas rezerves		8 530	8 530
Nesadalītā peļņa		8 736 234	9 378 876
Pārskata perioda peļņa		5 893 881	93 246
Nekontrolējošā ietekme		21 186	0
Valūtas pārvērtēšanas rezerves		10 570	37 523
KOPĀ PAŠU KAPITĀLS		21 680 379	16 528 153
PASĪVU UN PAŠU KAPITĀLA KOPSUMMA		34 816 743	24 985 018

Konsolidētais peļņas/zaudējumu aprēķins par 9 mēnešu periodu 2025./2026. finanšu gadā

	Piezīme	31.03.2026	31.03.2025
		EUR	EUR
Neto apgrozījums	8	37 124 670	20 925 183
Citi ieņēmumi		488 071	349 266
Kopējie ieņēmumi		37 612 741	21 274 449
Pārdotās produkcijas ražošanas izmaksas		(14 621 612)	(7 383 759)
Mārketinga/reklāmas un sabiedrisko attiecību izmaksas		(1 420 744)	(1 353 482)
Šaubīgie debitori	10	4 613	(8 663)
Pārējās uzņēmuma saimnieciskās darbības izmaksas		(1 640 479)	(1 675 984)
Algas un sociālās izmaksas	11	(8 606 691)	(7 961 453)
Prēmijas un sociālās izmaksas	11	(3 730 963)	(1 526 491)
Pamatlīdzekļu un nemateriālo ieguldījumu nolietojums un amortizācija		(989 279)	(930 303)
Nomāto aktīvu amortizācija		(295 647)	(291 928)
Citi izdevumi		(20 641)	(33 300)
Saimnieciskās darbības izmaksas		(31 321 445)	(21 165 363)
Peļņa pirms procentu izmaksām un nodokļiem		6 291 296	109 086
Finanšu ieņēmumi		25 343	32 371
Finanšu izmaksas		(52 749)	(47 899)
Peļņa/Zaudējumi no valūtas kursu svārstībām		(11 615)	(312)
Finanšu izmaksas		(39 021)	(15 840)
Ilgtermiņa ieguldījumu izslēgšanas rezultāts		(201 898)	0
Pēc pašu kapitāla metodes uzskaitītu sabiedrību peļņa/(zaudējumi)		(64 570)	0
Pārskata perioda peļņa pirms nodokļiem		5 985 807	93 246
Uzņēmuma ienākuma nodoklis		(91 926)	0
Peļņa pēc nodokļiem		5 893 881	93 246
Pārskata perioda peļņa/(zaudējumi)		5 893 881	93 246
Attiecināms uz mātes uzņēmuma akcionāriem/dalībniekiem		5 905 208	93 246
Attiecināms uz mazākuma akcionāriem/dalībniekiem		(11 327)	0

*Peļņa uz akciju

EPS 31.03.2026. (1.98) EUR

EPS 31.03.2025. (0.03) EUR

Konsolidētais peļņas/zaudējumu aprēķins par 2025./2026. finanšu gada 3.ceturksni

	31.03.2026	31.03.2025
	EUR	EUR
Neto apgrozījums	13 772 936	5 352 213
Citi ieņēmumi	213 284	163 389
Kopējie ieņēmumi	13 986 220	5 515 602
Pārdotās produkcijas ražošanas izmaksas	(5 112 507)	(1 756 977)
Mārketiņa/reklāmas un sabiedrisko attiecību izmaksas	(571 230)	(506 045)
Bezcerīgie debitori	(54)	(14 880)
Pārējās uzņēmuma saimnieciskās darbības izmaksas	(569 624)	(610 315)
Algas un sociālās izmaksas	(3 090 100)	(2 788 312)
Prēmijas un sociālās izmaksas	(1 732 671)	(242 228)
Pamatlīdzekļu un nemateriālo ieguldījumu nolietojums un amortizācija	(333 197)	(308 576)
Nomāto aktīvu amortizācija	(98 515)	(97 545)
Citi izdevumi	(10 881)	(15 145)
Saimnieciskās darbības izmaksas	(11 518 779)	(6 340 023)
Peļņa pirms procentu izmaksām un nodokļiem	2 467 441	(824 421)
Finanšu ieņēmumi	17 378	11 913
Finanšu izmaksas	(16 956)	(15 533)
Peļņa / (zaudējumi) no valūtas kursu svārstībām	24 764	(121 324)
Finanšu izmaksas	25 186	(124 944)
Pēc pašu kapitāla metodes uzskaitītu sabiedrību peļņa/(zaudējumi)	(30 483)	0
Pārskata perioda peļņa pirms nodokļiem	2 462 144	(949 365)
Uzņēmuma ienākuma nodoklis	(1 321)	0
Peļņa/(zaudējumi) pēc nodokļiem	2 460 823	(949 365)
Pārskata perioda peļņa/(zaudējumi)	2 460 823	(949 365)
Attiecināms uz mātes uzņēmuma akcionāriem/dalībniekiem	2 472 150	(949 365)
Attiecināms uz mazākuma akcionāriem/dalībniekiem	(11 327)	0

*Peļņa uz akciju

EPS 31.03.2026. (0.83) EUR

EPS 31.03.2025. = (-0.32) EUR

Konsolidētais naudas plūsmas pārskats par 9 mēnešu periodu 2025./2026. finanšu gadā

	31.03.2026	31.03.2025
	EUR	EUR
Pamatdarbības naudas plūsma (kas sastāv)	3 413 695	3 996 944
No pircējiem saņemtā nauda	33 178 565	22 908 325
Piegādātājiem un darbiniekiem samaksātā nauda	(29 986 858)	(19 214 288)
Samaksātie/Atmaksātie nodokļi (PVN)	221 988	302 907
Ieguldīšanas darbības naudas plūsma (kas sastāv)	(1 329 457)	(572 581)
Samaksātā nauda par ieguldījumiem meitas uzņēmumā	(300 000)	145
Pamatlīdzekļu iegāde	(1 053 891)	(598 438)
Saņemtie procenti	24 434	25 712
Finansēšanas darbības naudas plūsma (kas sastāv)	492 811	769 364
Īstermiņa aizdevumi	31 898	9 746
Procentu maksājumi	(2 069)	(1 368)
Valsts un ES līdzfinansējums	429 758	760 986
Naudas plūsma, kas attiecināma uz nekontrolējošajām līdzdalībām	33 224	-
Ārvalstu valūtu kursu svārstību rezultāts	(49 463)	(796 936)
Kopā naudas plūsma	2 527 586	3 396 791
Nauda pārskata perioda sākumā	4 812 202	2 213 197
Nauda pārskata perioda beigās	7 339 788	5 609 988
Neto naudas palielinājums/samazinājums	2 527 586	3 396 791

Konsolidētais pašu kapitāla izmaiņu pārskats par periodu no 2025. gada 1. jūlija līdz 2026. gada 31. martam

	Akciju kapitāls EUR	Akciju emisijas uzceno- jums EUR	Citas rezerves EUR	Nekon- trolējošā ietekme EUR	Valūtas pārvērtē- šanas rezerve EUR	Nesadalītā peļņa EUR	Kopā EUR
2024. gada 30. jūnijs	4 158 252	2 851 726	8 530	-	38 567	9 378 876	16 435 951
Valūtas pārvērtēšanas rezerve	-	-	-	-	(35 429)	-	(35 429)
Pārskata perioda peļņa/(zaudējumi)	-	-	-	-	-	(642 642)	(642 642)
2025. gada 30. jūnijs	4 158 252	2 851 726	8 530	-	3 138	8 736 234	15 757 880
Valūtas pārvērtēšanas rezerve	-	-	-	-	7 432	-	7 432
Pārskata perioda peļņa/(zaudējumi)	-	-	-	-	-	5 893 881	5 893 881
Nekontrolējošā ietekme	-	-	-	21 186	-	-	21 188
2026. gada 31.marts	4 158 252	2 851 726	8 530	21 186	10 570	14 630 115	21 680 379

Starpziņojuma pielikumi

Piezīme 1: Pircēju un pasūtītāju parādi

	31.03.2026 EUR	31.03.2025 EUR
Pircēju un pasūtītāju parādi	5 827 291	1 583 632
Uzkrājumi šaubīgiem debitoriem	(15 942)	(24 472)
Kopā īstermiņa pircēju un pasūtītāju parādi	5 811 349	1 559 160

Kopējie debitoru parādi, salīdzinot ar iepriekšējā finanšu gada šo pašu bilances datumu ir pieauguši.

Piezīme 2: Citi debitori

	31.03.2026 EUR	31.03.2025 EUR
Citi debitori	417 051	114 815

Citu debitoru sastāvā iekļauts piešķirtais ES fondu līdzfinansējums izstrādes projektiem. Finansējuma piešķiršanu izstrādes projektam administrē kompetences centrs "LEO Pētījumu centrs", finansējums tiek izmaksāts, kad fondu pārvaldītājs izskata un akceptē projekta dokumentāciju un rezultātu.

Piezīme 3: Krājumi

	31.03.2026 EUR	31.03.2025 EUR
Izejvielas, pamatmateriāli un palīgmateriāli	6 751 746	6 421 181
Uzkrājumi lēnas apgrozības krājumiem	(2 554 350)	(4 168 656)
Nepabeigtie ražojumi	4 728 861	3 619 061
Gatavie ražojumi un preces pārdošanai	6 601 414	6 439 029
Avansa maksājumi par precēm	249 976	93 205
Kopā krājumi	15 777 647	12 403 820

Salīdzinot ar 2025. gada 31.martu kopējais krājumu apjoms pieaudzis par 27%.

Izejvielu un palīgmateriālu apjomu grupa uztur noteiktā līmenī, lai konkurētspējīgos termiņos spētu piegādāt visus produktus, kas šobrīd ietilpst Grupas produktu portfeli.

Grupas krājumos jābūt iepriekš ražoto un pārdoto iekārtu komponentēm, lai spētu nodrošināt tām remonta pakalpojumus.

Ievērojot piesardzības principu un Grupas politiku lēnas aprites krājumu jautājumā - par lēnas aprites krājumiem tiek atzīti krājumi, kuru kustība attiecīgi 12, 9 vai 6 mēnešu periodā ir notikusi mazāk kā 30% no to daudzuma perioda sākumā.

Piezīme 4: Ieguldījumi citu uzņēmumu kapitālā

	31.03.2026 EUR	31.03.2025 EUR
Ieguldījumi citu uzņēmumu kapitālā	242 715	209 183

Veiktas investīcijas SIA "PLUFF". Uzņēmuma darbības virziens – plastmasas spiedienliešanas izstrādājumu ražošana un frēzēšanas pakalpojumu sniegšana. Atbilstoši parakstītajai pamatkapitāla daļai SAF Tehnika ieguva 300 kapitāldaļas, kas veido 30% no uzņēmuma pamatkapitāla. Kopējais ieguldījums 300 tūkstoši EUR.

Piezīme 5: Pamatlīdzekļi, nemateriālie aktīvi

	31.03.2026 EUR	31.03.2025 EUR
Iekārtas un mašīnas	6 279 506	5 796 749
Pārējie pamatlīdzekļi un inventārs	4 177 108	3 904 159
Uzkrātais nolietojums	(8 043 944)	(7 065 549)
Avansa maksājumi par pamatlīdzekļiem	108 445	15 749
Nepabeigtie renovācijas darbi	30 243	44 499
Nomas tiesības*	1 181 093	1 296 675
Pamatlīdzekļi kopā	3 732 451	3 992 282
Koncesijas, patenti, licences un tamlīdzīgas tiesības	595 900	473 991
Citi ilgtermiņa nemateriālie ieguldījumi	3 138	29 165
Nemateriālie aktīvi kopā	599 038	503 156
Kopā pamatlīdzekļi, nemateriālie aktīvi	4 331 489	4 495 438

*Skatīt piezīmi Nr.6. Nomas saistības

2025./2026. finanšu gada 3.ceturksnī Grupa iegādājusies pamatlīdzekļus un nemateriālos aktīvus 262 tūkstošu EUR apjomā – galvenokārt, ražošanas un testēšanas procesu nodrošināšanai, kā arī biroja tehnikas iegādei.

Piezīme 6: Īstermiņa aizņēmumi no finanšu institūcijām

	31.03.2026	31.03.2025
	EUR	EUR
Īstermiņa aizņēmumi no finanšu institūcijām	47 601	9 746

Likviditātes nodrošināšanai, Mātes Sabiedrībai ir spēkā kredītlīnijas līgums ar Luminor Bank AS par kopējo summu EUR 4.95 miljoni EUR, atskaites perioda beigās kredītlīnijas nebija izmantota.

Piezīme 7: Noma saistības

	31.03.2026	31.03.2025
	EUR	EUR
Uzkrātās īstermiņa nomas saistības	356 311	339 241
Uzkrātās ilgtermiņa nomas saistības	1 036 828	1 108 037
	1 393 139	1 447 278

16. SFPS "Noma" ieviešanas rezultātā Grupa ir veikusi aplēses saistībā ar noslēgtajiem operatīvās nomas līgumiem, pieņemot, ka nākošos 5 (piecus) gadus turpinās nomāt telpas saskaņā ar noslēgtajiem telpu nomas līgumiem. Papildus pieaudzis arī nomāto telpu apjoms.

Piezīme 8: Norēķini par darba algu

	31.03.2026	31.03.2025
	EUR	EUR
Norēķini par darba algu	3 530 450	1 750 224

Pieaugums bilancē saistīts ar atvaļinājumu uzkrājumu un prēmiju apjomu svārstībām starp periodiem.

Piezīme 9: Informācija segmentu griezumā

- a) Grupas (Mātes sabiedrības) saimnieciskā darbība var tikt sadalīta divās daļās:
- darbība ar SAF izstrādātajiem un ražotajiem produktiem - kā viena no strukturālajām vienībām, kurā ietilpst CFIP, Integra (integrēts augstākās klases mikroviļņu radio), Spectrum Compact (mēriekārtas radio inženieriem) un Aranet (vides monitoringa risinājumi).
 - a) **CFIP** produktu līnijā ietilpst:
 1. Phoenix, dalītas konfigurācijas (IDU+ODU) hibrīdā radio sistēma ar Gigabit Ethernet un E1 vai ASI moduļiem;
 2. Lumina, Full Outdoor 'viss vienā blokā' veida radio sistēma ar Gigabit Ethernet pieslēgumu;
 3. Marathon, zemas frekvences FIDU – nelielas ietilpības sistēma, kas piemērota rūpniecisku klientu, energokompāniju un valsts tīklu vajadzībām.
 4. CFIP sērijas produkti tiek piedāvāti daudzos dažādos frekvenču diapazonos no 1.4GHz līdz 38GHz, tādējādi CFIP sērijas produktus var izmantot praktiski visās pasaules valstīs.
 - b) **Integra** – nākamās paaudzes radio sistēma, kura izmanto jaunākās signālu apstrādes komponentes un radio tehnoloģijas dažādos frekvenču diapazonos no 6GHz līdz 86 GHz. Atsevišķi integras modeļi nodrošina datu pārraides ātrumu līdz pat 10 Gbs.
 - c) **Spectrum Compact** – mēraparāti, kas inženieriem palīdz veikt telekomunikāciju, TV/Radio un citu industriju radio tīklu ekspluatāciju un uzturēšanu. Šī līnija sastāv no vairākiem produktiem ar dažādu funkcionalitāti un izmantošanai dažādos frekvenču diapazonos.
 - d) **Aranet** - jaunākā SAF produktu līnija vides monitoringam, kas sastāv no dažādiem bezvadu sensoriem, bāzes stacijām un Aranet mākoņrisinājuma datu savākšanai, agregācijai un analīzei.
 - darbības, kas saistīta ar no citiem piegādātājiem iepirktiem produktiem, antenu, kabeļu, SAF vārdā pārsauktu (OEM-otu) un dažādu papildus produktu tirdzniecība - kā otra strukturālā vienība.
- b) Šajā piezīmē sniegta informācija par Grupas neto apgrozījuma un aktīvu sadalījumu pa produktu grupām 2025./2026. finanšu gada 9 mēnešu periodu, salīdzinot ar iepriekšējā – 2024./2025. finanšu gada šo pašu periodu.

	CFIP, Integra, Spectrum, Compact, Aranet		Citi		Kopā	
	2025/26 EUR	2024/25 EUR	2025/26 EUR	2024/25 EUR	2025/26 EUR	2024/25 EUR
Segmenta aktīvi	21 807 736	14 067 217	1 123 666	1 024 563	22 931 402	15 091 780
Nesadalītie aktīvi					11 885 341	9 893 239
Aktīvi kopā					34 816 743	24 985 019
Segmenta pasīvi	6 201 857	3 863 035	142 332	110 365	6 344 189	3 973 400
Nesadalītie pasīvi					6 792 175	4 483 465
Pasīvi kopā					13 136 364	8 456 865
Neto apgrozījums	35 276 077	19 184 921	1 848 593	1 740 262	37 124 670	20 925 183
Segmenta darbības rezultāti	15 188 703	7 539 197	2 425 781	2 285 292	17 614 484	9 824 489
Nesadalītie izdevumi					(11 811 257)	(10 064 668)
Pamatdarbības peļņa					5 803 227	(240 179)
Pārējie ienākumi					488 071	349 266
Finanšu ienākumi					25 343	32 371
Finanšu izmaksas					(52 749)	(47 899)
Paļņa/Zaudējumi no valūtas kursu svārstībām					(11 615)	(313)
Finanšu izmaksas					(39 021)	93 246
Pēc pašu kapitāla metodes uzskaitītu sabiedrību peļņa/(zaudējumi)					(64 570)	0
Ilgtermiņa ieguldījumu izslēgšanas rezultāts					(201 898)	0
Peļņa pirms nodokļiem					5 985 807	93 246
Uzņēmuma ienākuma nodoklis					(91 926)	0
Peļņa pēc nodokļiem					5 893 881	93 246
Pārskata perioda peļņa					5 893 881	93 246
Attiecināms uz mātes uzņēmuma akcionāriem/dalībniekiem					5 905 208	0
Attiecināms uz mazākuma akcionāriem/dalībniekiem					(11 327)	0
Cita informācija						
Pamatlīdzekļu iegāde	138 579	122 877	-	-	138 579	122 877
Nesadalīto pamatlīdzekļu iegāde					826 693	429 390
Pamatlīdzekļu iegāde kopā					965 272	552 267

Nolietojums un amortizācija	618 830	573 471	-	-	618 830	573 471
Nesadalītais nolietojums					666 096	648 760
Nolietojums kopā					1 284 926	1 222 231

c) Šajā piezīmē sniegta informācija par Grupas neto apgrozījuma un aktīvu sadalījumu pa ģeogrāfiskiem reģioniem (klientu atrašanās vietām) 2025./2026. finanšu gada 9 mēnešu periodu salīdzinot ar iepriekšējā – 2024./2025. finanšu gada šo pašu periodu.

	Neto apgrozījums		Aktīvi	
	2025/2026 EUR	2024/2025 EUR	31.03.2026 EUR	31.03.2025 EUR
Amerikas	13 190 481	11 828 443	2 948 985	996 549
Eiropa, NVS	19 955 263	8 160 072	2 362 468	506 590
Āzija, Āfrika, Tuvie Austrumi	3 978 926	936 668	499 895	56 022
	37 124 670	20 925 183	5 811 348	1 559 161
Neattiecinātie aktīvi	-		29 005 394	23 425 857
Kopā	37 124 670	20 925 183	34 816 743	24 985 018

Piezīme 10: Šaubīgie debitori

	31.03.2026 EUR	31.03.2025 EUR
Šaubīgie debitori	4 613	(8 663)

Uzkrājumi šaubīgajiem un bezcerīgajiem parādiem tiek veidoti saskaņā ar Grupas uzkrājumu veidošanas politiku – tiem pircēju parādiem, kas tiek kavēti ilgāk par 3 mēnešiem, kā arī tiem parādiem, kam nav pienācis apmaksas termiņš, taču ir saņemta informācija, kas liek uzskatīt, ka iespējamība nesaņemt visu parāda summu, ir augsta.

Piezīme 11: Algas, prēmijas un sociālās izmaksas

	31.03.2026 EUR	31.03.2025 EUR
Algas un sociālās izmaksas	(8 606 691)	(7 961 453)
Prēmijas un sociālās izmaksas	(3 730 963)	(1 526 491)
Kopā	(12 337 654)	(9 487 944)

Salīdzinot ar iepriekšējā 2024./2025. finanšu gada 9 mēnešiem algu, prēmiju un attiecīgo sociālo izmaksu apjoms pieaudzis par 30%.