

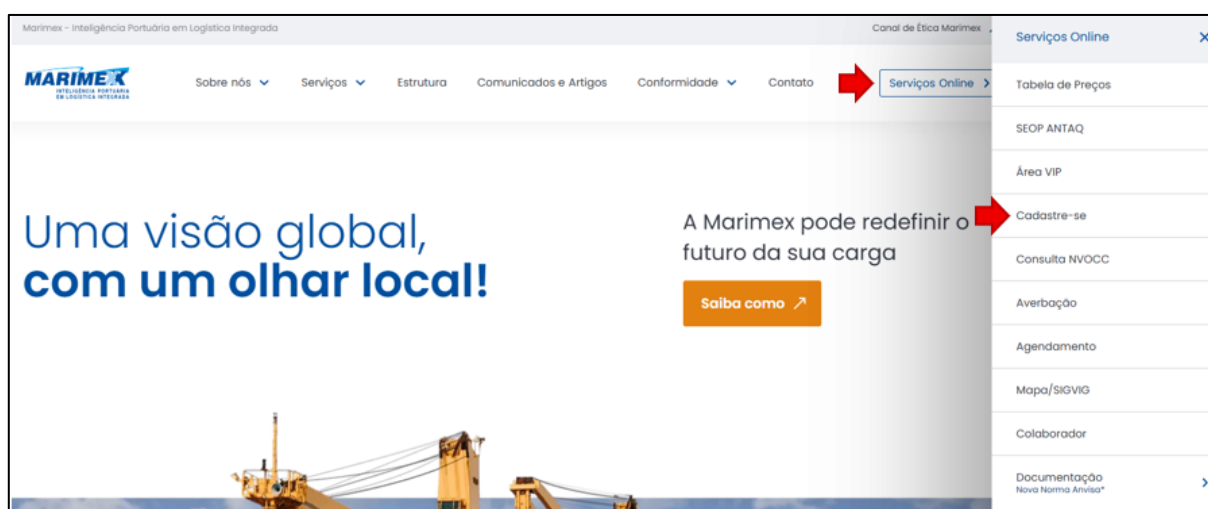
TUTORIAL

AGENDAMENTO CARREGAMENTO DE CONTAINER IMPORTAÇÃO

1. Cadastro de Usuário

Primeiramente, para ter acesso à página do **Agendamento**, é necessário o cadastro no site da Marimex – www.marimex.com.br.

Clicar em **Serviços Online > Cadastre-se**



Após o cadastro, o usuário receberá um e-mail de confirmação e, após a confirmação do e-mail, uma mensagem final com login e senha.

O Atendimento ao Cliente é responsável pela ativação do login após o cadastro.


Qualquer dúvida quanto ao cadastro ou reativação, entrar em contato através do e-mail: atendimento@marimex.com.br.

2. Agendamento

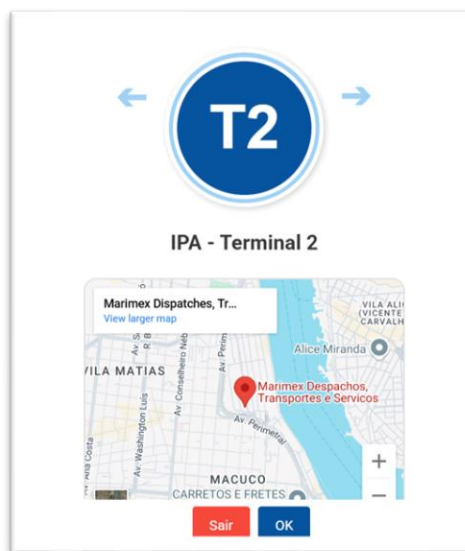
Para acessar o sistema de agendamento, siga os passos abaixo:

Acesse a plataforma através do link: <https://sistemas.marimex.com.br/agendamento>.

Digite seu login (e-mail ou CPF) e senha na tela de acesso:




Selecione o terminal de carregamento desejado e clique em OK:



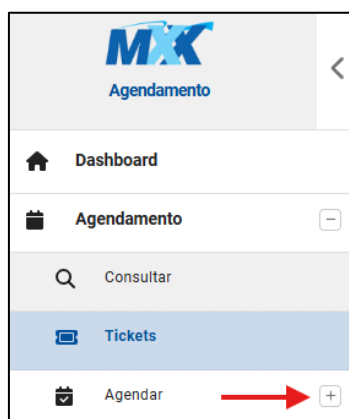
Endereço do terminal para operações de carregamento: Av. Osório de Almeida s/n Docas – Santos (T2).

- **Escritório Matriz:** Rua Xavier Pinheiro, 23 - Macuco - Santos / SP - CEP 11015-090 - Telefone: 55 13 3202-5000
- **Terminal Alfandegado - Importação / Exportação:** Av. Osório de Almeida, s/nº - Docas - Santos / SP - CEP 11013-735 - Telefone: 55 13 3202-5100
- **Centro de Distribuição / Armazém Geral:** Rua Padre Anchieta, 55 - Macuco - Santos / SP - CEP 11015-120 - Telefone: 55 13 3202-5000
- **Filial Alemoa - Transporte Rodoviário:** Rua Doutor Alberto Schwedtzter, 1480 - Alemoa - Santos / SP - CEP 11095-520 - Telefone: 55 13 3202-5000
- **Filial São Paulo:** Rua Fidêncio Ramos, 223, cj. 31 - Vila Olímpia - São Paulo / SP - CEP 04551-010 - Telefone: 55 11 3048-9000

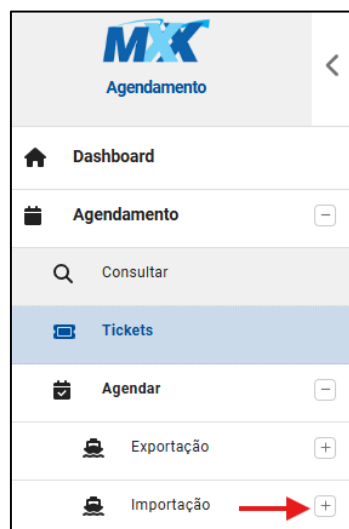
Clique na opção **Agendamento**, para visualizar as opções disponíveis:



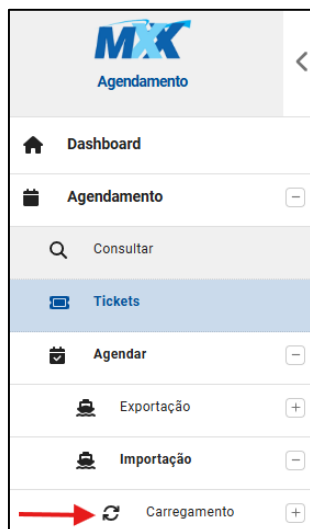
Clique na opção **Agendar**:



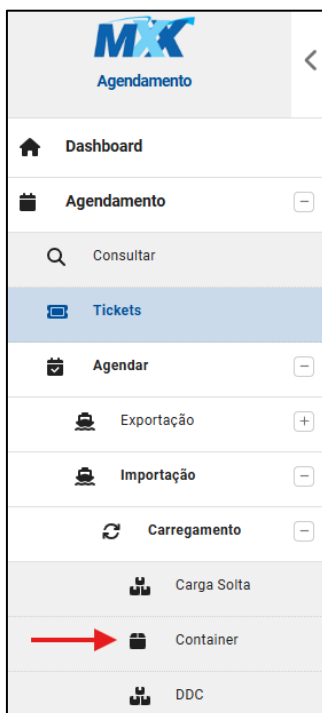
Clique na opção **Importação**:



Clique na opção **Carregamento**:



Clique na opção **Container**:



Inserir o número da DI/DUIMP no campo indicado e clicar em **Pesquisar** para visualizar os detalhes:

The screenshot shows a web interface for container importation. At the top, there is a breadcrumb trail: Home > Agendamento > Importação > Carregamento > Container. Below this is the title 'Carregamento de Container Importação' with a subtitle 'Informe o documento (DI/DUIMP/DTA) e gerencie o carregamento dos containers'. A search bar contains the placeholder text 'Buscar por documento...' and a 'Buscar' button. Below the search bar, there are filters for 'Aceitos: DI DUIMP DTA' and a note 'Pressione Enter para buscar'.

3. Carregando o veículo e efetivando o Agendamento:

Após informar o número do documento, os dados do processo serão exibidos:

The screenshot displays a dashboard for 'Carregamento de Container Importação'. It includes a 'Resumo das Cargas' section with the following data: 'NÚMERO 26BR00007187476', 'TIPO DUIMP', and 'CLIENTE BAYER S.A. (BARUERI CECI II)'. A progress bar shows '0.0%' completion. Below this are five summary cards: 'Total Verificado: 1', 'Qtd. Seleccionada: 0', 'Peso Total (kg): 8.800', 'Volume Total (m³): N/A', and 'Total de Veículos: 0'. At the bottom, there are tabs for 'Veículos' and 'Cargas', a 'Configurar Veículos' link, and buttons for '+ ADICIONAR VEÍCULO' and 'Expandir todos'.

Clicando na opção “Cargas”, é possível verificar os containers contemplados no processo para agendamento:

Carregamento de Container Importação
Informe o documento (DI/DUIIMP/DTA) e gerencie o carregamento dos containers

Resumo das Cargas NÚMERO: 26BR00007187476 TIPO: DUIIMP CLIENTE: BAYER S.A. (BARUERI CECI II)

Progresso: 0.0% 0/1

1 Total Verificado	0 Qtd. Seleccionada	8.800 Peso Total (kg)	N/A Volume Total (m³)	0 Total de Veículos
------------------------------	-------------------------------	---------------------------------	---------------------------------	-------------------------------

Veículos **Cargas**

Configurar Cargas Expandir todos

Container ONEU9455054 Agendamento: N/A 45R1 1 cargas seleccionadas

Ao clicar no container, é possível verificar os detalhes do container:

Container ONEU9455054 Agendamento: N/A 45R1 1 cargas seleccionadas

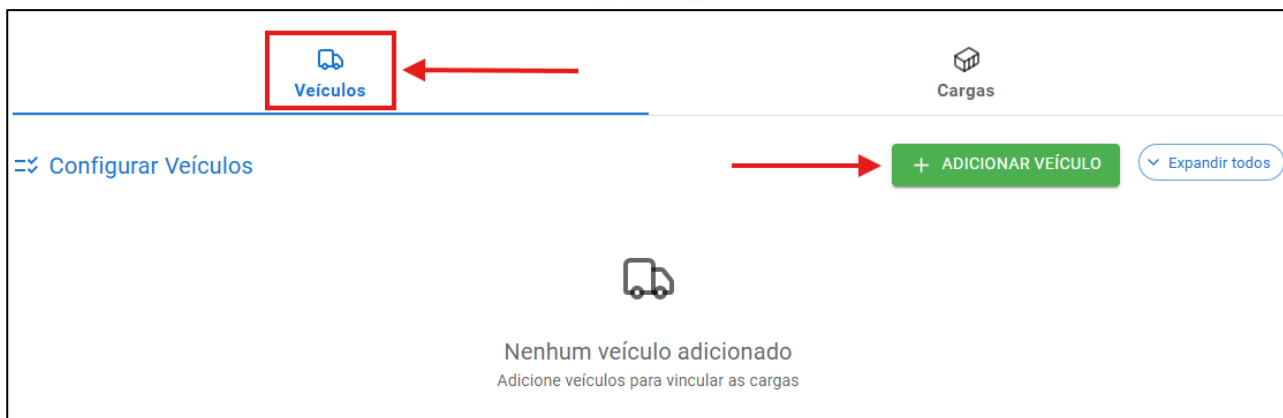
Tipo/Tamanho	Peso	Volume	Utilização
40	8.800 kg	N/A	Peso: 0.0 / 8800 kg Volume: 0.0 / N/A m³

Informações Adicionais

Descrição	Peso	Unidade	Lote	Quantidade
PRODUTO FARMACEUTICO 5 UN	351 kg	UN	2897920	5

Para iniciar o agendamento, primeiramente deve ser acessada a opção “Veículos” e “+Adicionar Veículo”, para montarmos o veículo que será agendado:

- **Escritório Matriz:** Rua Xavier Pinheiro, 23 - Macuco - Santos / SP - CEP 11015-090 - Telefone: 55 13 3202-5000
- **Terminal Alfandegado - Importação / Exportação:** Av. Osório de Almeida, s/nº - Docas - Santos / SP - CEP 11013-735 - Telefone: 55 13 3202-5100
- **Centro de Distribuição / Armazém Geral:** Rua Padre Anchieta, 55 - Macuco - Santos / SP - CEP 11015-120 - Telefone: 55 13 3202-5000
- **Filial Alemoa - Transporte Rodoviário:** Rua Doutor Alberto Schwedtzter, 1480 - Alemoa - Santos / SP - CEP 11095-520 - Telefone: 55 13 3202-5000
- **Filial São Paulo:** Rua Fidêncio Ramos, 223, cj. 31 - Vila Olímpia - São Paulo / SP - CEP 04551-010 - Telefone: 55 11 3048-9000




Caso já possua os dados do motorista, veículo e transportadora, preencha as informações. Caso contrário, clique em “Adicionar Veículo”, sem incluí-los. Inicialmente, essa informação não é obrigatória, mas deverá ser incluída antes da apresentação do motorista no setor de registro, podendo ocorrer perda de agendamento caso as informações não estejam preenchidas:

The form is titled 'Adicionar Novo Veículo' and includes the following sections:

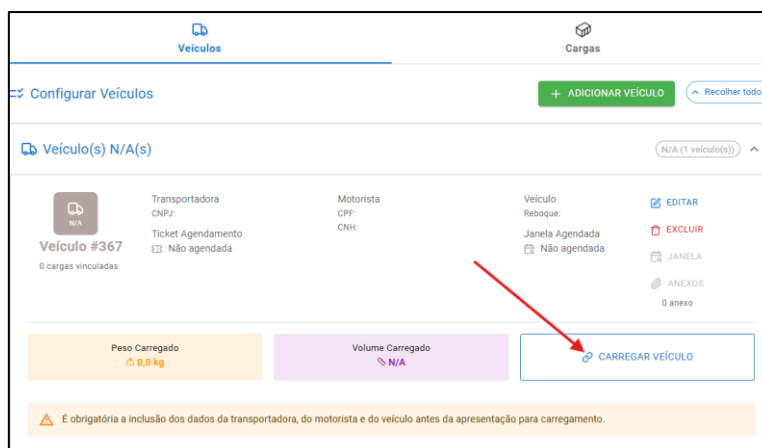
- Dados do Motorista:** Nome do Motorista, CPF do Motorista, Telefone Celular (with country code dropdown), CNH, Data de Validade CNH, and Data de Nascimento.
- Dados da Transportadora:** Nome da Transportadora, CNPJ da Transportadora, and a toggle for 'Transporte autônomo'.
- Dados do Veículo:** Placa do Veículo and Placa do Semirreboque.

Buttons at the bottom include 'CANCELAR' and 'ADICIONAR VEÍCULO'.

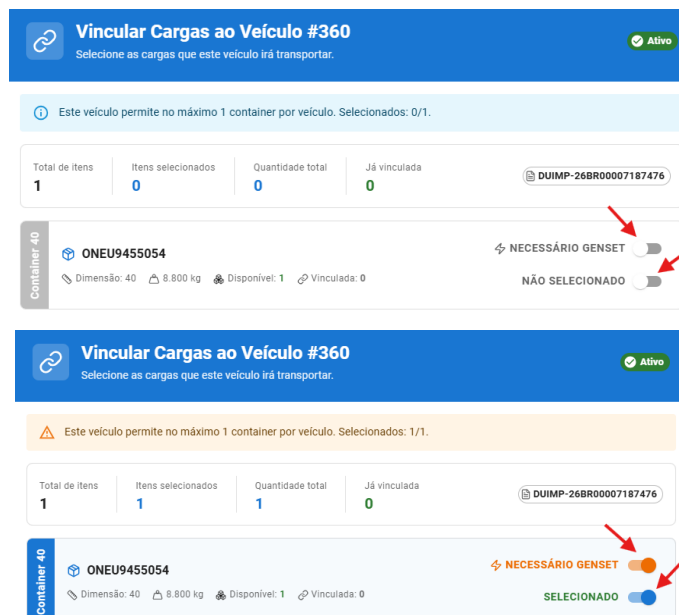
Clique no veículo previamente cadastrado:



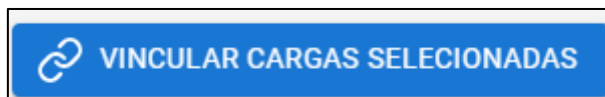
Clique em “Carregar Veículo” para vincular o container no veículo:



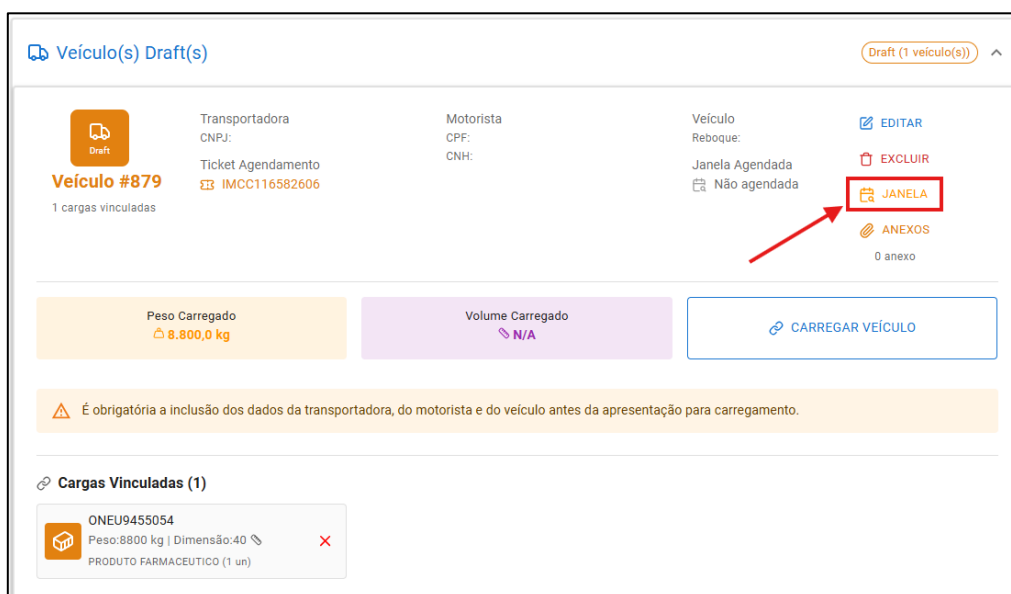
A próxima tela irá indicar o(s) container(s) vinculado(s) ao processo. Acionar o botão de Genset caso seja container reefer que precise do equipamento ou apenas selecione o container para carregar o veículo (caso não precise de Genset):



Após selecionar o container, clicar em “Vincular Cargas Seleccionadas”:



O processo ficará como “DRAFT”, pois não foi selecionada janela de agendamento. Para isso, clicar em “JANELA”:



Selecionar a janela disponível desejada e clicar em “Confirmar Janela”:

Seleção de Janelas de Horário (1 hora cada) - Veículo #879

Selecione as janelas de horário desejadas. Você pode selecionar uma janela por vez.

Ativo

15 de junho de 2026 - 21 de junho de 2026

■ Disponível
■ Selecionado
■ Agendado
■ Ocupado

Horário	seg., 15/06	ter., 16/06	qua., 17/06	qui., 18/06	sex., 19/06	sáb., 20/06	dom., 21/06
00:00-01:00	×	×	🕒	🕒	🕒	🕒	×
01:00-02:00	×	🕒	🕒	🕒	🕒	🕒	×
02:00-03:00	×	🕒	🕒	🕒	🕒	🕒	×
03:00-04:00	×	🕒	🕒	🕒	🕒	🕒	×
04:00-05:00	×	🕒	🕒	🕒	🕒	🕒	×
05:00-06:00	×	✓	🕒	🕒	🕒	🕒	×
06:00-07:00	×	<small>Selecionado - 16/06/2026 05:00-06:00</small> <small>🔴 Clique para cancelar</small>	🕒	🕒	🕒	🕒	×
07:00-08:00	×	🕒	🕒	🕒	🕒	🕒	×
08:00-09:00	×	🕒	🕒	🕒	🕒	🕒	×
09:00-10:00	×	🕒	🕒	🕒	🕒	🕒	×
10:00-11:00	×	🕒	🕒	🕒	🕒	🕒	×

✕ CANCELAR
📅 CONFIRMAR JANELA (1 JANELAS)

Feito isso, o processo muda de “Draft” para “Agendado”. Para visualizar o Ticket, clicar no “Ticket de Agendamento”:

Veículo(s) Agendado(s) Agendado (1 veículo(s))

Veículo #987
1 cargas vinculadas

Transportadora
CNPJ:
Ticket Agendamento
IMCC116582606

Motorista
CPF:
CNH:

Veículo
Reboque:
Janela Agendada
16/06/2026 - 05:00

EDITAR
EXCLUIR
JANELA
ANEXOS
0 anexo

Peso Carregado
8.800,0 kg

Volume Carregado
N/A

CARREGAR VEÍCULO

É obrigatória a inclusão dos dados da transportadora, do motorista e do veículo antes da apresentação para carregamento.

Cargas Vinculadas (1)

ONEU9455054
Peso: 8800 kg | Dimensão: 40
PRODUTO FARMACEUTICO (1 un)

Se atentar para a mensagem sobre a inclusão dos dados da transportadora, motorista e veículo.

Clicando nos 3 pontos na parte superior do Ticket, é possível detalhar as informações do agendamento:

IMCC116582606

16 JUN 2026 05:00

Placa do veículo
Não informado

Cliente
BAYER S.A. (BARUERI CECI II)

Container
ONEU9455054


Motorista
Não informado

Transportadora
Não informado

Detalhar

Agendado

Para imprimir o Ticket de Agendamento, basta clicar na opção “Imprimir Ticket”, na parte inferior da página:



Ticket de Agendamento

IMCC116582606

MARIMEX

Status do Agendamento

Agendado

Janela de Atendimento

16/06/2026

05:00h às 06:00h

Informações Gerais

Cliente	Documento (DUIMP)
BAYER S.A. (BARUERI CECI II)	26BR00007187476
Terminal	
IPA - Terminal 2 (T2)	
Endereço	
Av. Osório de Almeida, S/N Docas, Santos - SP	



Transportadora:

Veículo:

Motorista	Placa Semirreboque
Motorista Autônomo	
<input type="radio"/> Não	

Container: ONEU9455054

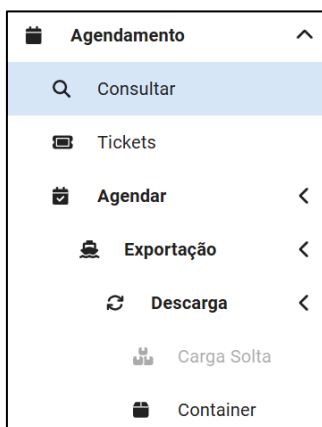
Tipo: 45R1
Peso: 8800 kg
Dimensões: 40 (D: 0cm, E: 0cm, A: 0cm)
Lacres:

 IMPRIMIR TICKET 

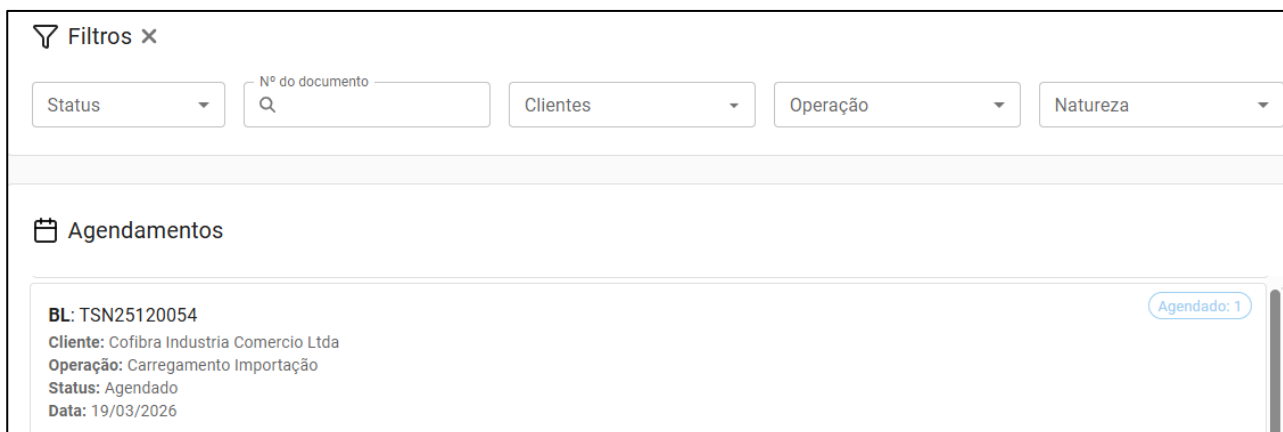
Com isso, seu agendamento está realizado.

4. Consultar agendamento efetivado

Ao clicar na opção “Consultar”, todos os agendamentos disponíveis serão exibidos, permitindo a exclusão ou alteração, conforme necessário:



É possível pesquisar os agendamentos pelo filtro no menu superior ou pela lista de agendamentos:



5. Registro de Carregamento de Container - Importação

Documentação necessária para o Registro de Carregamento de Container - Importação:

- Nota Fiscal de Entrada (Importação);
- Agendamento impresso;
- CNH;
- Documento do veículo (CRLV) – Cavalos e Reboque;
- Caso produto com anuência do Exército (GT), ANVISA (Autorização), Polícia Federal (CLF).
- Outras liberações de anuentes serão requisitadas através dos respectivos documentos.

Período para cancelamento do agendamento: 2 horas antes do horário agendado.

Período para alteração de dados de agendamento: Até o momento da chegada do veículo ao terminal.

O veículo poderá se apresentar no setor de Registro 1 hora antes ou até 2 horas depois do horário agendado. Após esse horário, o agendamento será perdido e será necessário efetuar um novo agendamento para a próxima grade disponível, podendo ser cobrada taxa de No-Show.

Exemplo: Janela 12h00 às 13h00, o motorista poderá se apresentar no Registro a partir das 11h00 e até às 14h59. Às 15h00 a janela será cancelada automaticamente e será necessário realizar um novo agendamento.

Qualquer dúvida, entrar em contato com o endereço de e-mail: agendamento@marimex.com.br