

LA BRIDA



La brida es uno de los elementos fundamentales del equipo de montar. Su función principal es comunicar las ayudas del jinete al caballo, manteniendo control, precisión y suavidad.

TESTERA

Correa que pasa por detrás de las orejas y sostiene la brida.

FRONTALERA

Banda que cruza la frente y estabiliza la testera.

MONTANTES

Correas laterales que sujetan el filete o bocado.

MUSEROLA

Rodea la nariz y ayuda a mantener la boca cerrada y el filete estable.

Deben entrar 2 dedos bajo la muserola

CIERRABOCAS

AHOGADERO

Correa bajo la garganta que evita que la brida se salga. Cuando ponemos el ahogadero tienen que pasar 4 dedos.

RIENDAS

Tiras que sostiene el jinete para transmitir ayudas.

HIERRO

El filete forma 1 o 2 arrugas en la comisura



El filete (o hierro) es la pieza metálica que se coloca en la boca del caballo y permite la comunicación directa entre la mano del jinete y la boca del animal.



MUSEROLA ALEMANA

Baja, cerca de los ollares
Evita abrir la boca
Más fuerte, requiere ajuste correcto
Uso frecuente en doma



MUSEROLA FRANCESA

La más común
Rodea la nariz a media altura
Uso general en doma y salto




MUSEROLA COMBINADA

Muserola con cierrabocas




MUSEROLA MEXICANA

Correas en X sobre la nariz
Uso frecuente en salto y completo




Filete de oliva

Anillas fijas redondeadas
Más estable en la boca
Evita pellizcos



Filete simple (una articulación)
Articulación central
Muy común en iniciación



Filete palillos (full cheek)
Barras laterales largas
Útil en caballos jóvenes



CABEÇADA DE FILET



EMBOCAR UN CAVALL

Posa't a l'esquerra del cap del cavall. Agafa la cabeçada per la testera amb la mà esquerra. Amb la dreta, col·loca les regnes sobre el coll del cavall. Ara passa el braç dret per sota del coll del cavall i col·loca la mà dreta sobre el seu perfil. Agafa la testera amb aquesta mà.

Amb la mà esquerra, fes-li entrar el filet a la boca. Si no la vol obrir, introdueix-li el polze entre els llavis i pressiona-li la llengua. No tinguis por, en aquest espai no hi té dents!

Amb la mà dreta, fes-li passar la cabeçada per damunt de les orelles i després col·loca-li bé el serrell que li ha quedat sota la frontalera.