

LA BRIDA



La brida es uno de los elementos fundamentales del equipo de montar. Su función principal es comunicar las ayudas del jinete al caballo, manteniendo control, precisión y suavidad.

FRONTALERA

Banda que cruza la frente y estabiliza la testera.

MONTANTES

Correas laterales que sujetan el filete o bocado.

MUSEROLA

Rodea la nariz y contribuye a la estabilidad de la cabezada y del filete. Deben entrar 2 dedos mínimo por debajo de la muserola

CIERRABOCAS

TESTERA

Correa que pasa por detrás de las orejas y sostiene la brida.

AHOGADERO

Correa bajo la garganta que evita que la brida se salga. Cuando ponemos el ahogadero tenemos que poder pasar 4 dedos.

RIENDAS

Tiras que sostiene el jinete para transmitir indicaciones.

HIERRO

El filete forma 1 o 2 arrugas en la comisura



El filete (o hierro) es la pieza metálica que se coloca en la boca del caballo y permite la comunicación directa entre la mano del jinete y la boca del animal.



MUSEROLA ALEMANA

Muserola baja, cerca de los ollares
 Más fuerte, requiere ajuste correcto
 Uso frecuente en doma



MUSEROLA FRANCESA

La más común
 Rodea la nariz a media altura
 Uso general en doma y salto




MUSEROLA COMBINADA

Muserola con cierrabocas




MUSEROLA MEXICANA

Correas en X sobre la nariz
 Uso frecuente en salto y completo




Filete de oliva

Anillas fijas redondeadas
 Más estable en la boca
 Evita pellizcos



Filete anillas con una articulación central
 Muy común en iniciación



Filete palillos
 Barras laterales largas
 Útil en caballos jóvenes

Existe una gran variedad de filetes y bocados. Siempre hay que revisar si el que usas está permitido en tu disciplina



CABEÇADA DE FILET



EMBOCAR UN CAVALL

Posa't a l'esquerra del cap del cavall. Agafa la cabeçada per la testera amb la mà esquerra. Amb la dreta, col·loca les regnes sobre el coll del cavall. Ara passa el braç dret per sota del coll del cavall i col·loca la mà dreta sobre el seu perfil.

Amb la mà esquerra, fes-li entrar el filet a la boca. Si no la vol obrir, introdueix-li el polze entre els llavis i pressiona-li la llengua. No tinguis por, en aquest espai no hi té dents!

Amb la mà dreta, fes-li passar la cabeçada per damunt de les orelles i després col·loca-li bé el serrell que li ha quedat sota la frontalera.