

STERISOL Øjensskyl

Egenskaber

Sterisol Øjensskyl er et sterilt øjenskylningsprodukt til hurtig og effektiv skylning ved øjenskader. Produktet indeholder 1 liter steril isoton natriumkloridopløsning, 0,9 %, og giver et kontinuert og jævnt flow mod øjet.

Én flaske giver ca. 12 minutters skylning. Sikkerhedsforseglingen brydes med et bestemt slag med hånden på det grønne beskyttelseslåg. Flasken kan tages ud af vægbeslaget eller stativet og anvendes til kontinuerlig skylning, også under transport til læge eller fast øjenskylningsanlæg.

Sterisol Øjensskyl er CE-mærket og klassificeret som medicinsk udstyr, klasse 1 steril.

Anvendelsesområder og placering

Sterisol Øjensskyl er beregnet til arbejdspladser, hvor der er risiko for, at skadelige stoffer, kemikalier, alkaliske stoffer, syrer, støv, spåner eller snavs kan medføre risiko for øjenskader.

Øjensskyl skal findes i umiddelbar nærhed af risikofyldte arbejdspladser. Vejen til øjenskyllen skal være fri for forhindringer, da den tilskadekomne selv kan være nødt til at finde frem med nedsat syn og smerter i øjnene. Ved håndtering af alkaliske eller andre ætsende stoffer bør skylleanordningen findes inden for en arms afstand.



STERISOL Øjenskyll

Emballage	Art nr	Antal/ karton	Antal kar/palle	Antal/ palle	EAN
1 l Øjenskyll refill	4661	10	21	210	7392173046613
1 l Øjenskyll x 2st i transportabel holder	4665	5	21	105	7392173046651

Indhold

1 liter steril isoton natriumkloridopløsning (0,9 %).
Skylletiden er ca. 12 minutter.

Holdbarhed

En “anvendes før”-dato er tydeligt angivet på hver flaske. Efter denne dato skal flaskerne udskiftes, for at Sterisol AB kan garantere, at indholdet er egnet til øjenskyllning.

CE-mærkning

Sterisol Øjenskyll er CE-mærket på etiketten. Det betyder, at kravene i EU's direktiv for fremstilling af medicinsk udstyr er opfyldt. Øjenskyllen er kategoriseret som klasse 1, steril, og er derfor blevet gennemgået af et såkaldt tredjepartsorgan.

Medicinsk udstyr

Sterisols kvalitetssystem for fremstilling af medicinsk udstyr er i overensstemmelse med MDR-forordningen (Medical Device Regulation (EU) 2017/745). MDR stiller høje og tydelige krav til producenter for at sikre, at brugerne får adgang til sikre og effektive produkter. Forordningen præciserer også de forpligtelser, som importører og distributører har.

Sådan gør du!

Placer flasken på en plan overflade. Slå hårdt og bestemt med hånden på det grønne beskyttelseslåg for at bryde sikkerhedsforseglingen. Fjern beskyttelseslåget, når det er løsnet.

Åbn øjenlågene, og skyl med hovedet bøjet bagover. Placer flasken, så skyllekoppen hjælper med at holde øjenlågene åbne. Væsken skal løbe af sig selv mod øjet.

Når en flaske er åbnet, skal den anvendes omgående og derefter kasseres. Erstat altid en brugt flaske med en uåbnet flaske. Sørg for at have tilstrækkeligt med erstatningsflasker på lager.



Slå hårdt på det grønne beskyttelseslåg.



Fjern beskyttelseslåget, når det har løsnet sig.



Skyl med hovedet bøjet bagover. Skyllekoppen hjælper med at holde øjenlågene åbne.

Vigtigt at huske










Når et skadeligt stof er kommet i øjet, gælder især tre ting:

- Begynd skylningen omgående, og fortsæt også under transport til læge eller fast øjenskyllestation.
- Skyl længe. Skylltiden afhænger af, hvilket stof der er kommet i øjet. Lad en læge afgøre, hvornår skylningen skal afsluttes. Hav derfor altid et antal ekstra flasker i reserve til skylning under transport.
- Tilkald hurtigt hjælp. Ofte er begge hænder nødvendige for at holde øjenlågene adskilt.

Symbolforklaringer

Etiketten på Sterisol Øjenskyll er forsynet med de symboler, som EU-direktiverne foreskriver.



-  Steriliseret med damp eller tør varme.
-  Opfylder kravene i EU's direktiv for medicinsk udstyr.
-  Kontrolorganets identifikationsnummer.
-  Kun til engangsbrug.
-  Efterfølges af et tal og angiver produktionsbatchens nummer.
-  Medicinsk udstyr.
-  Anvendes før-dato. Angives kun med år og måned. Eksempel: 2026-06.
-  Producent.
-  Temperaturområde, som produkterne skal opbevares inden for.

Kontakt

Vil du vide mere?

For yderligere information eller teknisk support, besøg www.sterisol.dk eller kontakt oss direkte.

Sterisol AB | Kronängsgatan 3, 592 30 Vadstena, Sverige | Tel: +46 143-768 68 | info@sterisol.se