

## FÜR THERAPEUT:INNEN

Name Patient:in

Empfehlungscode \*

Bitte füllen Sie das RehaCept vollständig aus. Geben Sie die Daten der Patient:innen links ein. Kreuzen Sie in der Tabelle nur die zu trainierende Module an und ergänzen Sie die Anzahl, die Dauer der Trainings sowie das Startlevel. Geben Sie dieses RehaCept den Patient:innen mit. Vielen Dank für Ihre Unterstützung.

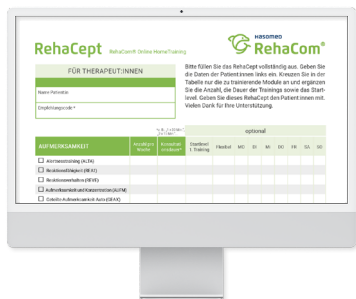
AUFMERKSAMKEIT	Anzahl pro Woche	Konsultationsdauer* <small>*z. B.: „1 x 30 Min.“, „2 x 15 Min.“...</small>	optional									
			Startlevel 1. Training	Flexibel	MO	DI	Mi	DO	FR	SA	SO	
<input type="checkbox"/> Alertnesstraining (ALTA)												
<input type="checkbox"/> Reaktionsfähigkeit (REA1)												
<input type="checkbox"/> Reaktionsverhalten (REVE)												
<input type="checkbox"/> Aufmerksamkeit und Konzentration (AUFM)												
<input type="checkbox"/> Geteilte Aufmerksamkeit-Auto (GEAX)												
<input type="checkbox"/> Daueraufmerksamkeit (SUSA)												
<input type="checkbox"/> Vigilanz (VIG2)												
<input type="checkbox"/> Raumoperationen 2 (SPOT)												
<b>GEDÄCHTNIS</b>												
<input type="checkbox"/> Arbeitsgedächtnis (WOME)												
<input type="checkbox"/> Lern- und Gedächtnistraining (LEST)												
<input type="checkbox"/> Verbales Gedächtnis (VERB)												
<b>EXEKUTIVFUNKTIONEN</b>												
<input type="checkbox"/> Plan a Holiday (PLAN)												
<input type="checkbox"/> Logisches Denken (LODE)												
<b>GESICHTSFELD</b>												
<input type="checkbox"/> Sakkadentraining (SAKA)												
<input type="checkbox"/> Exploration (EXPL)												
<input type="checkbox"/> Exploration 2 (EXO2)												
<input type="checkbox"/> Restitutionstraining (RESE)												
<b>BERUFLICHE REHA</b>												
<input type="checkbox"/> Poststelle (POST)												
<input type="checkbox"/> Anrufbeantworter (MBOX)												

\* Bitte geben Sie den Empfehlungscode bei Ihrer RehaCom® Online Bestellung im Shop an.

# RehaComesHome

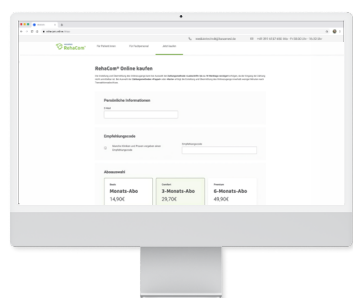
## Zu Hause trainieren jetzt auch mit RehaCom® Online

### HINWEISE FÜR PATIENT:INNEN



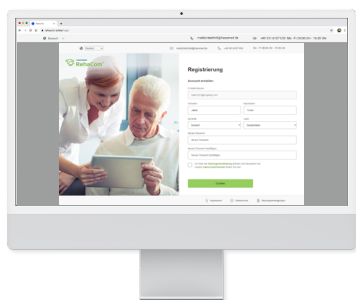
#### 1. RehaCept mitnehmen

Sie haben von Ihrem/r Therapeut:in ein RehaCept für das Training zu Hause erhalten. Damit erhalten Sie einen individuellen Trainingsplan für RehaCom® Online.



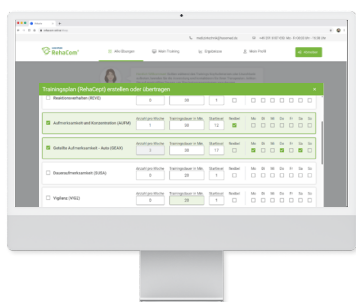
#### 2. RehaCom® Online Abo abschließen

Auf der Webseite: [training.rehacom.online/checkout](https://training.rehacom.online/checkout) können Sie ein Monats- 3-Monats- oder 6-Monats-Abo abschließen. Sie erhalten nach Abschluss des Abos einen Aktivierungsschlüssel und können sich damit bei RehaCom® Online registrieren.\*



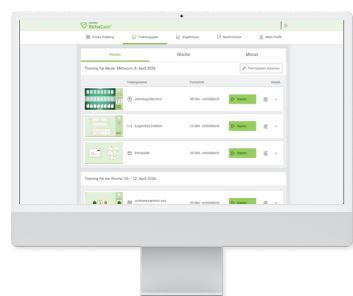
#### 3. Registrieren und Anmelden

Sie erhalten den Aktivierungsschlüssel per E-Mail und gelangen über einen Link in der Mail direkt zur Registrierung.



#### 4. Trainingsplan übertragen

Wenn Sie sich nach der Registrierung anmelden, dann werden sie gefragt, ob sie einen Trainingsplan (RehaCept) haben oder sich selbst ein regelmäßiges Training erstellen möchten. Übertragen Sie Ihren Trainingsplan vom RehaCept.



#### 5. Training starten

Jetzt kann es losgehen! Sie trainieren nach Empfehlung und können auch frei aus den 19 Trainingsmodulen wählen. Unter Konfigurationsmenü-Symbol (Schiebereglern) können Sie vor dem Start des Trainings weitere individuelle Trainingseinstellungen vornehmen.

\*Kurz vor Ablauf der Abo-Frist gibt es eine Erinnerung per Mail mit der Möglichkeit direkt zu kündigen. Ihre Ergebnisse können Sie weiterhin einsehen.