



FORLAND LKR

Eficiencia y adaptabilidad

FORLAND

* imágenes de referencia




Sistema Antibloqueo de Frenos



Programa electrónico de estabilidad



Alerta de Colisión Frontal



Sistema Avanzado de Frenado de Emergencia




Sistema de Sujeción Infantil



Airbag



Imagen de referencia, consultar equipamiento.



Consigue mayor eficiencia de combustible gracias a un Diseño aerodinámico.



Diseño de cabina amplio, moderno y con gran visibilidad.



Puertas anchas para facilitar el ingreso y salida de la cabina.



Frenos ABS para mayor seguridad.



Escalones antideslizantes que facilitan el ingreso y salida de la cabina.



Tamaño de llantas 205/75R17.5



Volante ergonómico con control de cruce para facilitar un manejo prolongado.



Pantalla táctil de 10,25 pulgadas con accesos directos.



Consola de diseño cómodo e intuitivo con materiales de primera calidad.



Asientos diseñados para brindar comodidad durante tiempos prolongados.

FORLAND LKR

SISTEMA DE EMISIONES

NORMA DE EMISIONES Y TECNOLOGÍA Euro VI

MOTOR

MARCA Y REFERENCIA Kunming Yunnei / D25PRO+
POTENCIA MÁXIMA 161 hp @ 3000rpm
TORQUE MÁXIMO 45 Kgf-m
RÉGIMEN A MÁXIMO TORQUE 1400 rpm
NO. CILINDROS Y DISPOSICIÓN (4) En línea
DESPLAZAMIENTO 2499 cm3
COMBUSTIBLE Diesel

CAJA DE VELOCIDADES

REFERENCIA 6GS46
TIPO Manual
NO. CAMBIOS (ADELANTE) 6
RELACIONES (MÁX/MÍN) 0.783 / 6.182

PESOS

PESO CHASIS 2545 Kg
PESO BRUTO VEHICULAR FABRICANTE 6400 Kg
CAPACIDAD DE CARGA MÁXIMA 3855 Kg

CAPACIDAD DE CARGA MÁXIMA, NO INCLUYE CARROCERÍA NI TRIPULACIÓN.

DIMENSIONES (mm)

LONGITUD TOTAL 5955 mm
LONGITUD DE LA CABINA 1576 mm
ALTO TOTAL 2290 mm
ANCHO TOTAL 2046 mm
DISTANCIA ENTRE EJES 3360 mm
DISTANCIA CARROZABLE DEL CHASIS 4379 mm
VOLADIZO ANTERIOR 1095 mm
VOLADIZO POSTERIOR 1500 mm

DE ACUERDO A DIMENSIONES MÁXIMAS CARROZABLES.

DIRECCIÓN

TIPO HIDRÁULICA

EJES

CAPACIDAD MÁXIMA EJES (FORLAND)
DELANTERO 2400 Kg
TRASERO 5000 Kg
RELACIÓN EJE TRACTOR 4,875:1

FRENOS

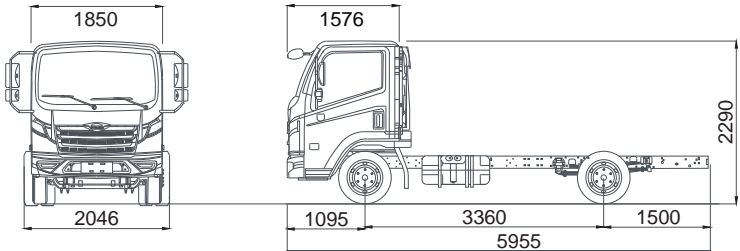
FRENO PRINCIPAL TIPO Neumático + ABS
FRENO PARQUEO TIPO Neumático

LLANTAS

NÚMERO DE LLANTAS 6
DIMENSIÓN DE LA LLANTA DELANTERA 205/75R17.5
DIMENSIÓN DE LA LLANTA TRASERA 205/75R17.5

CAPACIDAD DE TANQUES

MATERIAL PLÁSTICO
COMBUSTIBLE 150 L
UREA 16 L



EQUIPAMIENTO

- Ventanas eléctricas
- Mandos en el timón
- Aire acondicionado
- Barra estabilizador trasera
- Barra estabilizador delantera
- Bloqueo central
- Dirección asistida
- Deflector de aire

SI
SI
SI
SI
SI
SI
SI
SI

- Amortiguadores en la suspensión trasera
- Exploradoras frontales
- Cámara de reversa
- Asiento del conductor con amortiguación
- MP5+Bluetooth
- Luz antiniebla delantera
- Volante Multifunción
- Apertura y cierre de vidrios desde el control del bloqueo

SI
SI
SI
SI
SI
SI
SI
SI



*Consulte las condiciones y términos aplicables a la garantía limitada del fabricante del producto de cada modelo en www.forlandcolombia.com. Tenga en cuenta que se excluye de la garantía aquellas partes y piezas que usualmente sufren deterioro o desgaste por la operación normal del vehículo.

Las referencias LHR, LLR, LKR, LPR y LQR se encuentran con el siguiente equipamiento: Ventanas eléctricas, mandos en el timón, volante multifuncional, aire acondicionado, barra estabilizadora trasera y delantera, bloqueo central, dirección asistida, deflector de aire, amortiguadores en la suspensión trasera, exploradoras frontales, cámara de reversa, asiento del conductor con amortiguación, MP5 + Bluetooth, luz antiniebla delantera, apertura y cierre de vidrios desde el control del bloqueo.



**Las características y especificaciones de los vehículos están sujetas a cambios sin previo aviso y depende de la disponibilidad del producto. Las imágenes y videos son de referencia, algunas especificaciones pueden variar frente a las versiones comercializadas en Colombia. Las carrocerías, adecuaciones y equipos que se requieran para el uso del vehículo son a cargo del cliente, no son responsabilidad de Motorysa y no hacen parte de las especificaciones técnicas del vehículo. Consulta información en www.forlandcolombia.com. La información aquí contenida es de carácter ilustrativo, de referencia y no constituye una oferta comercial. Si requiere información precisa de alguno de los bienes y servicios informados, será necesario que el comprador se contacte directamente con uno de nuestros concesionarios autorizados. Las características definitivas del vehículo y las condiciones de venta serán las que conozca y acepte el comprador en la correspondiente orden de pedido. Versión correspondiente al vehículo Forland LKR año 2026 vigente hasta enero de 2026.

***Este vehículo no está equipado con una toma fuerza o PTO (power take off) y es posible su instalación si el equipo a instalar cumple con las especificaciones requeridas o sugeridas por el fabricante. La instalación de una toma fuerza o PTO (power take off) exonera a MOTORES Y MÁQUINAS S.A. BIC de la reparación del vehículo por garantía.

****Capacidad de vadeo: 400 mm (milímetros de profundidad) desde el piso y hasta la toma de aire o admisión del motor, debe mantenerse una velocidad constante de 10 kilómetros en zona inundada, esta velocidad garantizará que no entre agua al motor por la toma de aire o carcasa del filtro de aire.