



*Imágenes de referencia



Sistema Antilock de Frenos



Programa electrónico de estabilidad



Alerta de Colisión Frontal



Sistema Avanzado de Frenado de Emergencia



Sistema de Sujeción Infantil



Airbag

✓

x

x

x

x

x


FORLAND LQR

Capacidad y diseño

FORLAND



Imagen de referencia, consultar equipamiento.



Consigue mayor eficiencia de combustible gracias a un Diseño aerodinámico.



Diseño de cabina amplio, moderno y con gran visibilidad.



Puertas anchas para facilitar el ingreso y salida de la cabina.



Frenos ABS para mayor seguridad.



Escalones antideslizantes que facilitan el ingreso y salida de la cabina.



Tamaño de llantas 215/75R17.5




Volante ergonómico con control de cruce para facilitar un manejo prolongado.



Portavasos dedicado para copiloto.



Pantalla táctil de 9 pulgadas con accesos directos.



Cabina amplia y con asientos cómodos para largas horas de manejo.

FORLAND LQR

SISTEMA DE EMISIONES

NORMA DE EMISIONES Y TECNOLOGÍA Euro VI

MOTOR

MARCA Y REFERENCIA Kunming Yunnei / D30TCIF1
POTENCIA MÁXIMA 161 hp @ 2800rpm
TORQUE MÁXIMO 50 Kgf-m
REGÍMEN A MÁXIMO TORQUE 1200 rpm
NO. CILINDROS Y DISPOSICIÓN (4) En línea
DESPLAZAMIENTO 2977 cm3
COMBUSTIBLE Diesel

CAJA DE VELOCIDADES

REFERENCIA 6G55
TIPO Manual
NO. CAMBIOS (ADELANTE) 6
RELACIONES (MÁX/MÍN) 0.78 / 6.198

PESOS

PESO CHASIS 3170 Kg
PESO BRUTO VEHICULAR FABRICANTE 9050 Kg
CAPACIDAD DE CARGA MÁXIMA 5880 Kg

CAPACIDAD DE CARGA MÁXIMA, NO INCLUYE CARROCERÍA NI TRIPULACIÓN.

DIMENSIONES (mm)

LONGITUD TOTAL 6975 mm
LONGITUD DE LA CABINA 1646 mm
ALTO TOTAL 2370 mm
ANCHO TOTAL 2275 mm
DISTANCIA ENTRE EJES 3800 mm
DISTANCIA CARROZABLE DEL CHASIS 5329 mm
VOLADIZO ANTERIOR 1135 mm
VOLADIZO POSTERIOR 2040 mm

DE ACUERDO A DIMENSIONES MÁXIMAS CARROZABLES.

DIRECCIÓN

TIPO HIDRÁULICA

EJES

CAPACIDAD MÁXIMA EJES (FORLAND)
DELANTERO 3500 Kg
TRASERO 6400 Kg
RELACIÓN EJE TRACTOR 5286:1

FRENOS

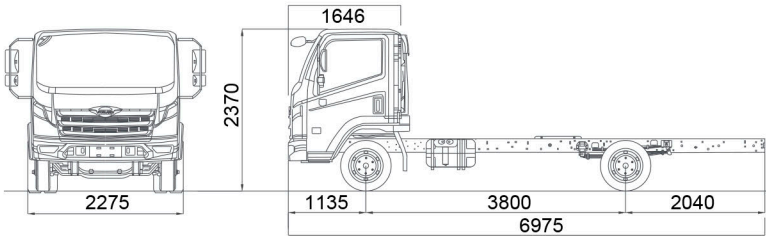
FRENO PRINCIPAL TIPO Neumático + ABS
FRENO PARQUEO TIPO Neumático

LLANTAS

NÚMERO DE LLANTAS 6
DIMENSIÓN DE LA LLANTA DELANTERA 215/75R17.5
DIMENSIÓN DE LA LLANTA TRASERA 215/75R17.5

CAPACIDAD DE TANQUES

MATERIAL PLÁSTICO
COMBUSTIBLE 150 L
UREA 16 L



EQUIPAMIENTO

• Ventanas eléctricas	SI	• Amortiguadores en la suspensión trasera	SI
• Mandos en el timón	SI	• Exploradoras frontales	SI
• Aire acondicionado	SI	• Cámara de reversa	SI
• Barra estabilizador trasera	SI	• Asiento del conductor con amortiguación	SI
• Barra estabilizador delantera	SI	• MP5+Bluetooth	SI
• Bloqueo central	SI	• Luz antiniebla delantera	SI
• Dirección asistida	SI	• Volante Multifunción	SI
• Deflector de aire	SI	• Apertura y cierre de vidrios desde el control del bloqueo	SI



*Consulte las condiciones y términos aplicables a la garantía limitada del fabricante del producto de cada modelo en www.forlandcolombia.com. Tenga en cuenta que se excluye de la garantía aquellas partes y piezas que usualmente sufren deterioro o desgaste por la operación normal del vehículo.

Las referencias LHR, LLR, LKR, LPR y LQR se encuentran con el siguiente equipamiento: Ventanas eléctricas, mandos en el timón, volante multifuncional, aire acondicionado, barra estabilizadora trasera y delantera, bloqueo central, dirección asistida, deflector de aire, amortiguadores en la suspensión trasera, exploradoras frontales, cámara de reversa, asiento del conductor con amortiguación, MP5 + Bluetooth, luz antiniebla delantera, apertura y cierre de vidrios desde el control del bloqueo.



**Las características y especificaciones de los vehículos están sujetas a cambios sin previo aviso y depende de la disponibilidad del producto. Las imágenes y videos son de referencia, algunas especificaciones pueden variar frente a las versiones comercializadas en Colombia. Las carrocerías, adecuaciones y equipos que se requieran para el uso del vehículo son a cargo del cliente, no son responsabilidad de Motorysa y no hacen parte de las especificaciones técnicas del vehículo. Consulta información en www.forlandcolombia.com. La información aquí contenida es de carácter ilustrativo, de referencia y no constituye una oferta comercial. Si requiere información precisa de alguno de los bienes y servicios informados, será necesario que el comprador se contacte directamente con uno de nuestros concesionarios autorizados. Las características definitivas del vehículo y las condiciones de venta serán las que conozca y acepte el comprador en la correspondiente orden de pedido. Versión correspondiente al vehículo Forland LQR año 2026 vigente hasta enero de 2026.

***Este vehículo no está equipado con una toma fuerza o PTO (power take off) y es posible su instalación si el equipo a instalar cumple con las especificaciones requeridas o sugeridas por el fabricante. La instalación de una toma fuerza o PTO (power take off) exonera a MOTORES Y MÁQUINAS S.A. BIC de la reparación del vehículo por garantía.

****Capacidad de vadeo: 400 mm (milímetros de profundidad) desde el piso y hasta la toma de aire o admisión del motor, debe mantenerse una velocidad constante de 10 kilómetros en zona inundada, esta velocidad garantizará que no entre agua al motor por la toma de aire o carcasa del filtro de aire.