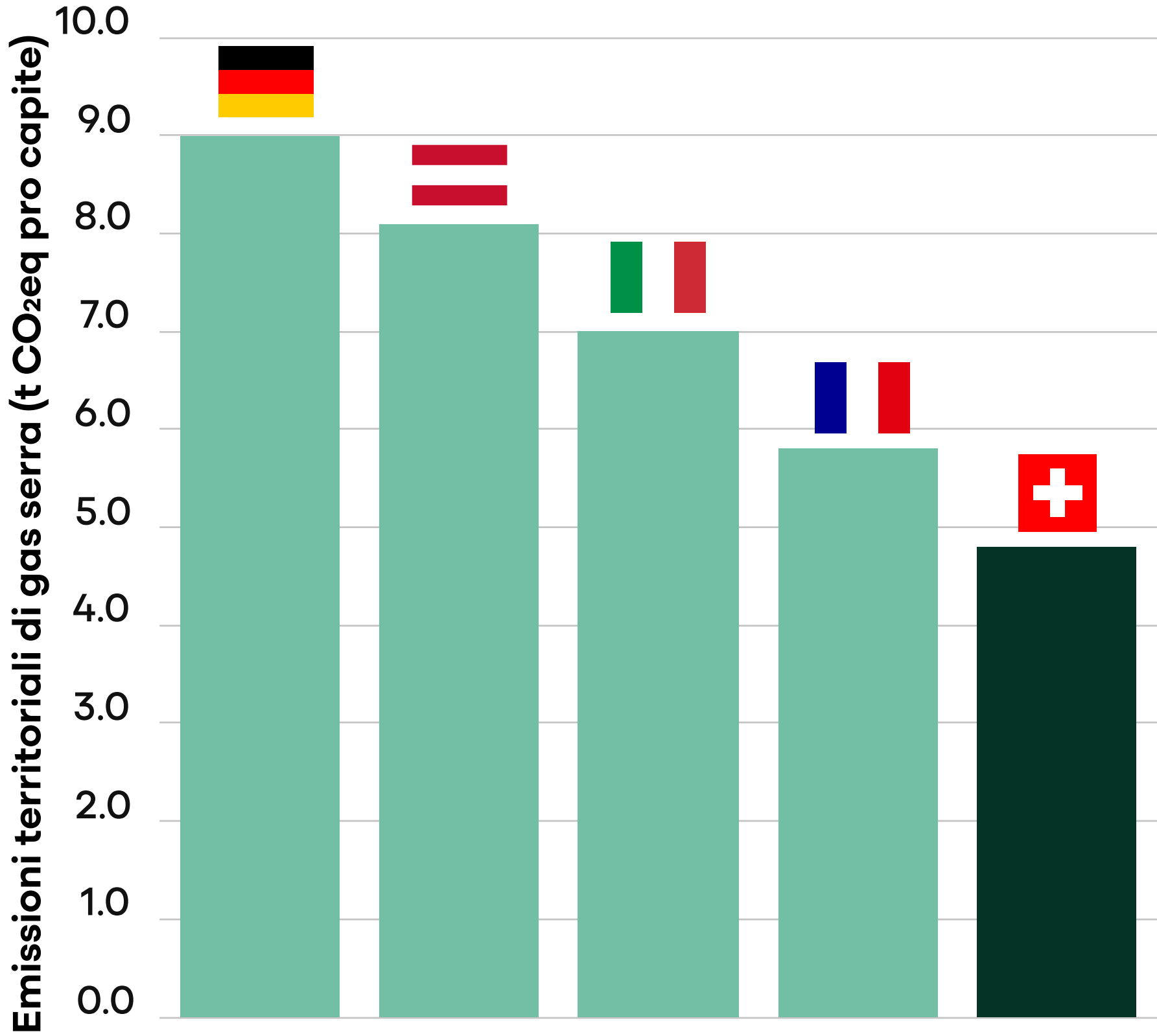







Emissioni di gas a effetto serra dei paesi vicini



Emissioni territoriali di gas serra

2022, pro capite, in t di CO₂ equivalenti

	DE	9.0 t CO ₂ eq
	AT	8.1 t CO ₂ eq
	IT	7.0 t CO ₂ eq
	FR	5.8 t CO ₂ eq
	CH	4.8 t CO ₂ eq

**Emissioni interne pro capite più
basse vs paesi vicini**

Fonti dei dati: UFAM (Inventario gas serra Svizzera), Banca mondiale, altre fonti

CC BY-ND 4.0

