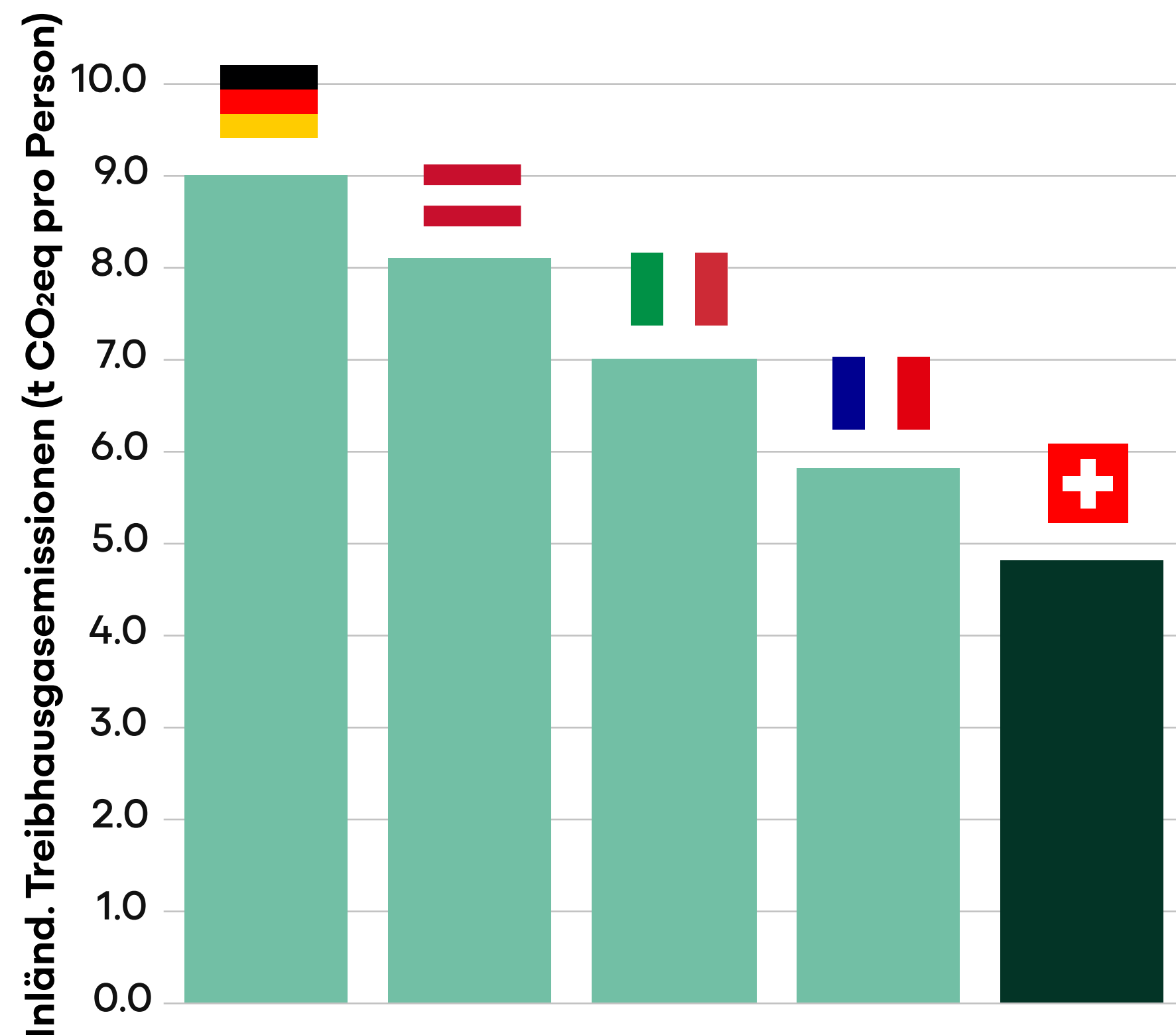







Treibhausgasemissionen Nachbarländer



Treibhausgasemissionen im Inland

2022, pro Person, in t CO₂-Äquivalenten

	DE	9.0 t CO ₂ eq
	AT	8.1 t CO ₂ eq
	IT	7.0 t CO ₂ eq
	FR	5.8 t CO ₂ eq
	CH	4.8 t CO ₂ eq

Geringste Inlandemissionen pro Kopf im Vergleich zum Umland

Quelle für Zahlenmaterial: BAFU (Treibhausgasinventar der Schweiz), World Bank

