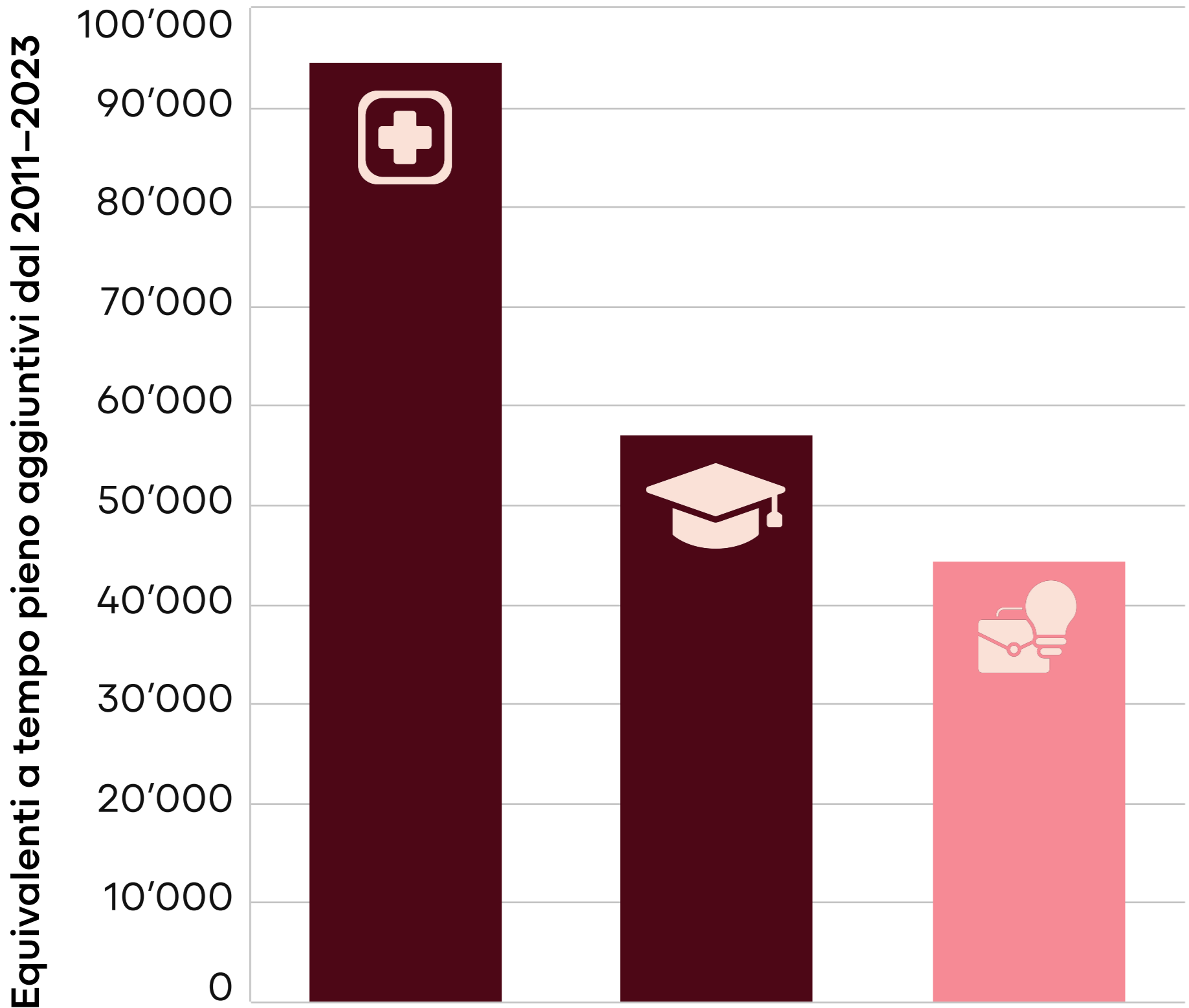





# Crescita dell'occupazione: Top 3 settori



## Top 3 settori

2011-2023\*, in equivalenti a tempo pieno

In totale **585'971 occupati in più**,  
di cui

- 16.1 %** nel settore sanitario 
- 9.7 %** nell'istruzione 
- 7.6 %** in amministrazione, consulenza e gestione aziendale 

\*Dati disponibili solo dal 2011 al 2023

**1/4 di tutti gli occupati aggiuntivi  
lavora nel settore sanitario e  
nell'istruzione**

Fonti dei dati: UST, STATENT (2025)

