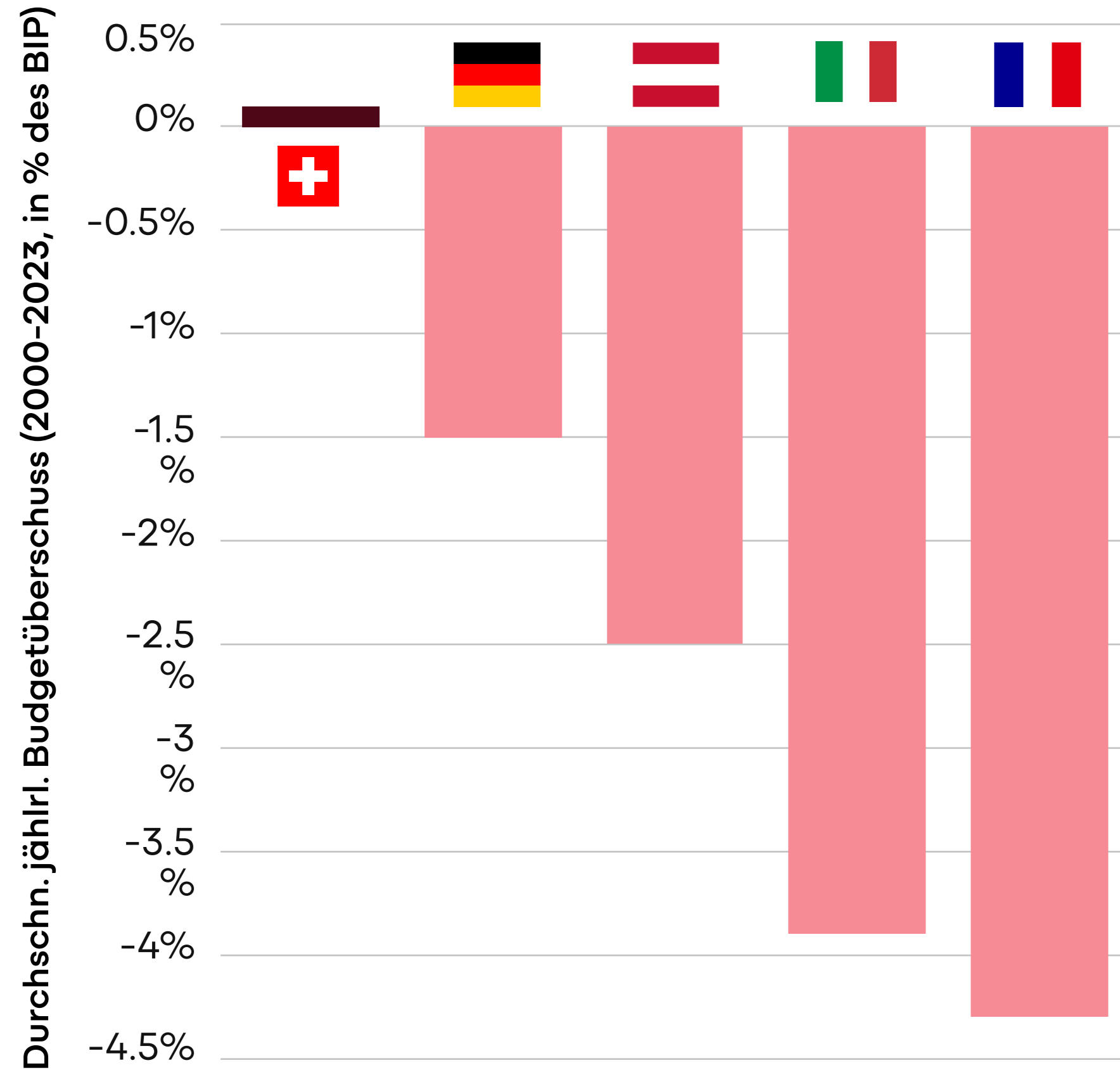





# Staatshaushalt Nachbarstaaten



## Staatshaushalt (Einnahmen–Ausgaben)

2000–2023\*, jährl. Nettodurchschnitt in % des BIP

 CH	<b>+0.1 %</b>
 DE	-1.5 %
 AT	-2.5 %
 IT	-3.9 %
 FR	-4.3 %

\*Durchschnitt, um langfristigen Trend darzustellen

**In der Schweiz decken Staatseinnahmen die -ausgaben, in den Nachbarländern nicht**

