


Abmessungen (L x T x H) 1300 x 1300 x 2280 mm bei 0,5 C 1390 x 1344 x 2348 mm bei 1 C 2300 kg




Wandlerschrank
C-Cab L 100kVA

Batterieschrank
B-Cab L 203 kWh

Leistungsmodul 100kVA
HES L

Leistungsmodul 100kVA
HES L



Wandlerschrank
C-Cab L 100kVA


Batterieschrank
B-Cab L 203 kWh

Leistungsmodul 100kVA
HES L

Leistungsmodul 100kVA
HES L

SOCOMECSUNSYS HES L Systemskalierung

Das System ist auf maximal Leistung von 300kVA und 1.827kWh begrenzt




Wandlerschrank
C-Cab L 100kVA

Batterieschrank
B-Cab L 203 kWh

Leistungsmodul 100kVA
HES L

Leistungsmodul 100kVA
HES L



Wandlerschrank
C-Cab L 100kVA


Batterieschrank
B-Cab L 203 kWh

Leistungsmodul 100kVA
HES L

Leistungsmodul 100kVA
HES L

SOCOMECSUNSYS HES L Systemskalierung

Das System ist auf maximal Leistung von 300kVA und 1.827kWh begrenzt




Wandlerschrank
C-Cab L 100kVA

Batterieschrank
B-Cab L 203 kWh

Leistungsmodul 100kVA
HES L

Leistungsmodul 100kVA
HES L



Wandlerschrank
C-Cab L 100kVA


Batterieschrank
B-Cab L 203 kWh

Leistungsmodul 100kVA
HES L

Leistungsmodul 100kVA
HES L

SOCOMECSUNSYS HES L Systemskalierung

Das System ist auf maximal Leistung von 300kVA und 1.827kWh begrenzt




Wandlerschrank
C-Cab L 100kVA

Batterieschrank
B-Cab L 203 kWh

Leistungsmodul 100kVA
HES L

Leistungsmodul 100kVA
HES L



Wandlerschrank
C-Cab L 100kVA

Batterieschrank
B-Cab L 203 kWh

Leistungsmodul 100kVA
HES L

Leistungsmodul 100kVA
HES L

SOCOMECSUNSYS HES L Systemskalierung

Das System ist auf maximal Leistung von 300kVA und 1.827kWh begrenzt



Wandlerschrank
C-Cab L 100kVA

Batterieschrank
B-Cab L 203 kWh

Leistungsmodul 100kVA
HES L

Leistungsmodul 100kVA
HES L



Wandlerschrank
C-Cab L 100kVA


Batterieschrank
B-Cab L 203 kWh

Leistungsmodul 100kVA
HES L

Leistungsmodul 100kVA
HES L

SOCOMECSUNSYS HES L Systemskalierung

Das System ist auf maximal Leistung von 300kVA und 1.827kWh begrenzt




Wandlerschrank
C-Cab L 100kVA

Batterieschrank
B-Cab L 203 kWh

Leistungsmodul 100kVA
HES L

Leistungsmodul 100kVA
HES L



Wandlerschrank
C-Cab L 100kVA

Batterieschrank
B-Cab L 203 kWh

Leistungsmodul 100kVA
HES L

Leistungsmodul 100kVA
HES L

SOCOMECSUNSYS HES L Systemskalierung

Das System ist auf maximal Leistung von 300kVA und 1.827kWh begrenzt



Wandlerschrank
C-Cab L 100kVA

Batterieschrank
B-Cab L 203 kWh

Leistungsmodul 100kVA
HES L

Leistungsmodul 100kVA
HES L



Wandlerschrank
C-Cab L 100kVA

Batterieschrank
B-Cab L 203 kWh

Leistungsmodul 100kVA
HES L

Leistungsmodul 100kVA
HES L

SOCOMECSUNSYS HES L Systemskalierung

Das System ist auf maximal Leistung von 300kVA und 1.827kWh begrenzt