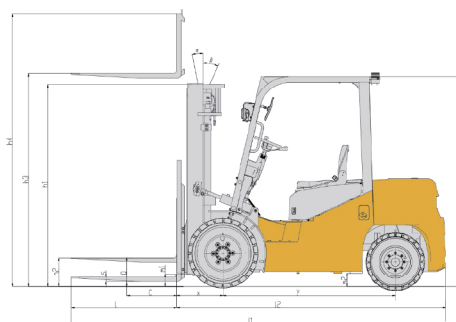
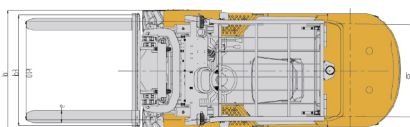
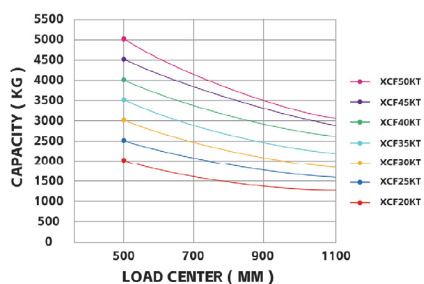


XCF20KT

Counterbalanced Forklift



Dimensions and Load Curve



XCMG SOLID TO SUCCEED

รายละเอียดสินค้า : Specification	หน่วย : Unit	
Model : รุ่น	-	XCF20KT
Drive : ระบบขับเคลื่อน	-	Diesel
Rated load : พิกัดรับน้ำหนัก	Q(kg)	2000
Load Centre Distance : ระยะศูนย์กลางน้ำหนัก	C(mm)	500
Wheelbase : ระยะฐานล้อ	Y(mm)	1650
Service weight : น้ำหนักรถเปล่า (น้ำหนักใช้งาน)	kg	3375
Axle load, laden front/rear : น้ำหนักลงเพลาลำหน้า (ขณะมีโหลด) หน้า/หลัง	kg	4737/638
Axle load, unladen front/rear : น้ำหนักลงเพลาลำหน้า (ขณะไม่มีโหลด) หน้า/หลัง	kg	1574/1801
Tyres type : ประเภทของยาง	-	Pneumatic/Solid Tire
Tyre size, front : ขนาดยาง, หน้า	-	7.00-12-12PR
Tyre size, rear : ขนาดยาง, หลัง	-	6.00-9-10PR
Tread, front : ระยะห่างล้อคู่หน้า	b10(mm)	970
Tread, rear : ระยะห่างล้อคู่หลัง	b11(mm)	953
Mast Tilting Angle, front/rear : มุมเอียงเสา, หน้า/หลัง	a/b°	6/12
Height, mast lowered : ความสูงของเสา (เมื่อเก็บสุด)	h1(mm)	2000
Free lifting height : ระยะยกอิสระ	h2(mm)	155
Max lift height (standard) : ความสูงการยกสูงสุด (มาตรฐาน)	h3(mm)	3000
Max lift height (option) : ความสูงการยกสูงสุด (Option เสริม)	mm	-
Height, mast extended (include backrest) : ความสูงของเสา (เมื่อยกสุด) (รวมแผงพิง)	h4(mm)	4100
Height of overhead guard (cabin) : ความสูงหลังคา (ห้องโดยสาร)	h6(mm)	2112
Overall length : ความยาวรวม	l1(mm)	3597
Length to face of forks : ความยาวถึงหน้าสุดของงา	l2(mm)	2527
Overall width : ความกว้างรวม	b1(mm)	1160
Fork Size (Length/Width/Thickness) (standard) : ขนาดงา (ยาว/กว้าง/หนา) (มาตรฐาน)	mm	1070/120/40
Fork carriage (standard) : แผงงา (มาตรฐาน)	-	ISO2A
Fork-carriage width : ความกว้างแผงงา	b3(mm)	1088
Ground clearance, loaded, below mast : ระยะห่างจากพื้นต่ำสุด (ขณะมีโหลด) ใต้เสา	m1(mm)	110
Aisle width for pallets 1000*1200 crossways : ความกว้างช่องทางเดินสำหรับพาเลท 1000*1200 (ด้านขวาง)	Ast(mm)	3880
Aisle width for pallets 800*1200 lengthways : ความกว้างช่องทางเดินสำหรับพาเลท 800*1200 (ด้านยาว)	Ast(mm)	4080
Min turning radius : รัศมีวงเลี้ยวแคบสุด	Wa(mm)	2215
Fork adjustment range (outside), max/min : ระยะปรับงา (วัดด้านนอก), สูงสุด/ต่ำสุด	mm	1030/244
Travel speed, laden/unladen : ความเร็วเคลื่อนที่ (มี/ไม่มีโหลด)	km/h	16.5/17.5
Lift speed, laden/unladen : ความเร็วยก (มี/ไม่มีโหลด)	mm/s	570/600
Lowering speed, unladen/laden : ความเร็วลง (ไม่มี/มีโหลด)	mm/s	450/500
Drawbar pull, laden : แรงดูดลาก (มีโหลด)	kN	21
Gradeability, laden/unladen : ความสามารถในการไต่ทางลาดชัน (มี/ไม่มีโหลด)	%	45.9/23.5
Service brake/Parking brake : เบรกใช้งาน/เบรกจอด	-	Hydraulic / Mechanical
Engine Model : รุ่นเครื่องยนต์	-	3E22YG51
Engine Manufacturer : ผู้ผลิตเครื่องยนต์		Xinchai
Rating/RPM : พิกัดกำลัง/รอบต่อนาที	kW/rpm	44.8/2400
Torque/RPM : แรงบิด/รอบต่อนาที	N.m/rpm	210/1600-1800
Number of cylinders : จำนวนกระบอกสูบ	-	3
Bore size x stroke : ขนาดกระบอกสูบ x ระยะชัก	mm	94 x 107
Emission : มาตรฐานไอเสีย	-	EU Stage V
Transmission type : ประเภทเกียร์	-	Hydraulic
Transmission Manufacturer : ผู้ผลิตเกียร์		Jindao
Number of gears (front/rear) : จำนวนเกียร์ (หน้า/หลัง)	-	1/1

