


mât et borne

gamme



Créons en osmose et durablement le mobilier urbain qui rassemble




TIC
INNOVATION



LA LUMIÈRE

*Ecouter vos besoins et oeuvrer pour les
mettre en lumière...*



Technique

- étude et conception des plateaux leds
- plusieurs puissances disponibles
- maintenance aisée

LES ÉTUDES D'ÉCLAIREMENT



Le «juste éclairage»

- respect des décrets en cours
- conseils et propositions en éclairage
- optimisation de la distribution lumineuse



DIALux

Outils

- maîtrise de Dialux Evo
- interlocuteur dédié et formé
- dossiers personnalisés

GAMME ED1

Au travers de notre nouvelle gamme ED1, nous souhaitons allier **éco conception** et **design** pour vous proposer des produits à l'image de notre **savoir-faire** : **innovants**, de **qualité** tout en **optimisant la hauteur** et les **approvisionnements**.

L'ENTREPRISE


TMC Innovation **conçoit, fabrique et commercialise** des **mâts d'éclairage public**.

- une vingtaine de **collaborateurs** au service de la **satisfaction client**
- implantation aux portes de Nantes, **rayonnement national**
- démarche **d'innovation** et de **co-construction** avec les **acteurs externes et internes**
- s'inscrit dans une **démarche RSE forte**, guidée par la **permaentreprise**



DESIGN HARMONIEUX

Un **même design** pour le mât et la borne afin de donner une **cohérence** aux aménagements en répondant aux **exigences du marché**.



FABRICATION FRANÇAISE

Dans notre atelier de production par 6 **chaudronniers-soudeurs qualifiés**



Mât ED1



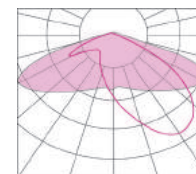
TECHNIQUE

Ht 4m / 4.5m / 5m / 5.85m
Section 140x80mm
Crosse simple ou double
Section 140x80mm
Saillie 500mm - Inclinaison 0°

Porte 500x100mm
Entraxe 200x200mm
Acier galvanisé
Teinte RAL gris 2900 sablé
Driver ON/OFF



LUMIÈRE



Module lumineux 12 leds
Corps en profilé d'aluminium
Optique PMMA
L80/B10 > 54000 h à Tc : 70°C
Classe 2
IP 67 / IK 08
3000K - 5 SDCM

25.5 W - 700mA
Flux sortant 3740lm

34W - 950mA
Flux sortant 4634lm

51W - 1400mA
Flux sortant 6830lm



OPTIONS

Coffret classe II
Autre teinte RAL au choix
Peinture bitumineuse
Traitement bord de mer
Détection de présence
Driver DALI + coffret classe II

Borne ED1



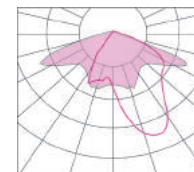
TECHNIQUE

Ht 1.10m
Section 140x80mm
Porte 500x100mm
Entraxe 200x200mm

Acier galvanisé
Teinte RAL gris 2900 sablé
Driver ON/OFF



LUMIÈRE



Module lumineux 8 leds
Corps en fonderie d'aluminium
Optique PMMA
L85/B10 > 100 000 h à Tc : 70°C
Classe 2
IP 67 / IK 08
3000K - 3 SDCM

12 W - 250mA
Flux sortant 985 lm
19W - 440mA
Flux sortant 1506 lm
34W - 700mA
Flux sortant 2080 lm



OPTIONS

Coffret classe II
Autre teinte RAL au choix
Traitement bord de mer
Détection de présence
Driver DALI + coffret classe II
Température de couleur 2200K



19 rue de la petite Meilleraie
44840 Les Sorinières
02 40 80 14 00
commercial@tmc-innovation.fr



www.tmc-innovation.fr