




1.

Unijeti korisničko ime koje ste prethodno dobili od službenika banke i kliknuti na dugme „prijava“

2.

Na ekranu će se započeti učitavanje kao što je prikazano na slici

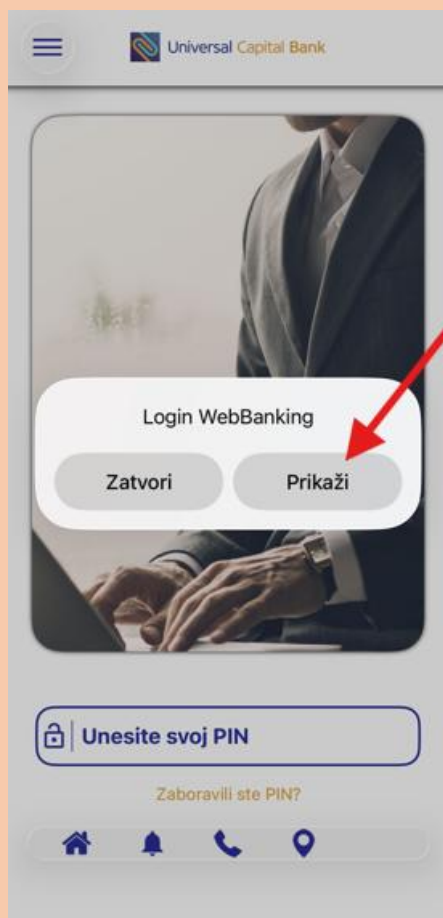
3.



Na mobilnom uređaju će stići push notifikacija na koju je potrebno kliknuti

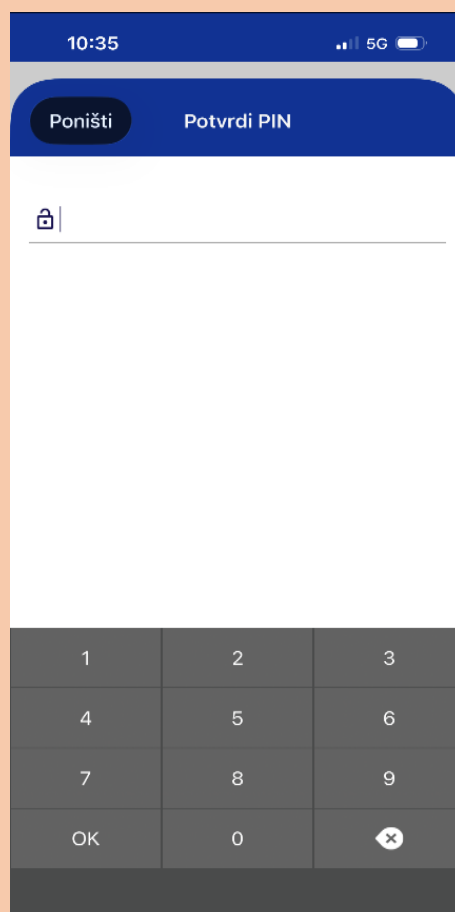


4.



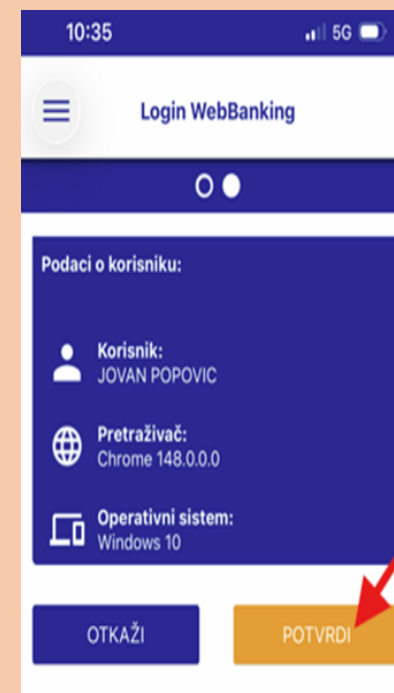
Nakon otvaranja mbank aplikacije kliknuti na dugme „prikaži“

5.



Unijeti Vaš PIN koji ste kreirali prilikom aktivacije mbank aplikacije, ili potvrditi prijavu uz pomoć biometrije

6.



Zatim na sledećoj stranici, ukoliko želite da autorizujete prijavu, kliknite na dugme „potvrdi“