



Prilikom upotrebe naših kartica na internetu, zavisno od trgovca u čiju korist vršite plaćanje, Banka Vam pruža dodatni nivo zaštite od zloupotrebe vaše kartice kroz 3DS tehnologiju koja zahtijeva potvrdu plaćanja preko UCB MBank mobilne aplikacije.

Preuzmite **UCB M-Bank** aplikaciju sa odgovarajućeg linka i sprovedite korake u nastavku u cilju potvrde ili odbijanja plaćanja.



1

2

3

4

5

6

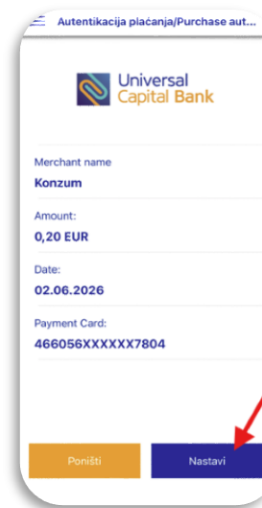


Nakon unosa podataka o kartici, prilikom internet plaćanja koje zahtijeva **3DS validaciju**, prikazaće se odgovarajuća stranica za potvrdu plaćanja, u zavisnosti od brenda kartice.

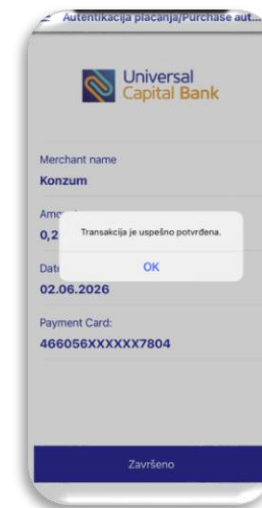
Na mobilni uređaj će stići **obavještenje** od strane MBank aplikacije. Potrebno je da kliknete na notifikaciju kako biste otvorili aplikaciju i nastavili proces potvrde plaćanja.



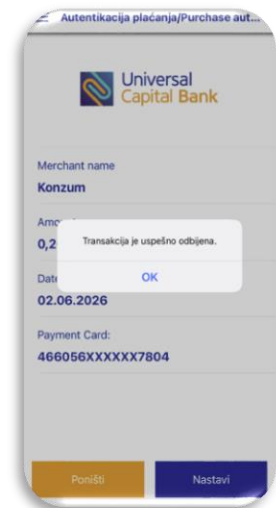
Potrebno je unijeti **PIN** za prijavu na MBank aplikaciju ili se prijaviti korišćenjem **biometrijske autentifikacije** (otisak prsta ili prepoznavanje lica), ukoliko je omogućena.



Prikazaće se detalji transakcije, uključujući iznos, naziv trgovca i druge relevantne informacije. Ukoliko želite da potvrdite transakciju, kliknite na dugme „**Nastavi**“.



Nakon što kliknete na dugme „**Nastavi**“, dobićete potvrdu da je transakcija uspešno odobrena. Ovim odobravate inicirano plaćanje i stranica automatski potvrđuje plaćanje.



Ukoliko kliknete na dugme „**Poništi**“, prikazaće se poruka da je transakcija uspešno odbijena. Ovim odbijate inicirano plaćanje što se prikazuje i na stranici na kojoj s vršite plaćanje.

