

## i Colori Matta

i Color tarjoaa poikkeuksellisen laajan valikoiman värejä ja kokoja! Laattoja on saatavana useissa eri muodoissa sekä mitoissa, ja lisäksi valikoimassa on runsaasti erikoiskappaleita ja listoja.

Sarjan laatat solvetuvat kodin tiloihin sekä julkisiin tiloihin, kuten kouluihin, päiväkoteihin, sairaaloihin, toimistoihin jne.

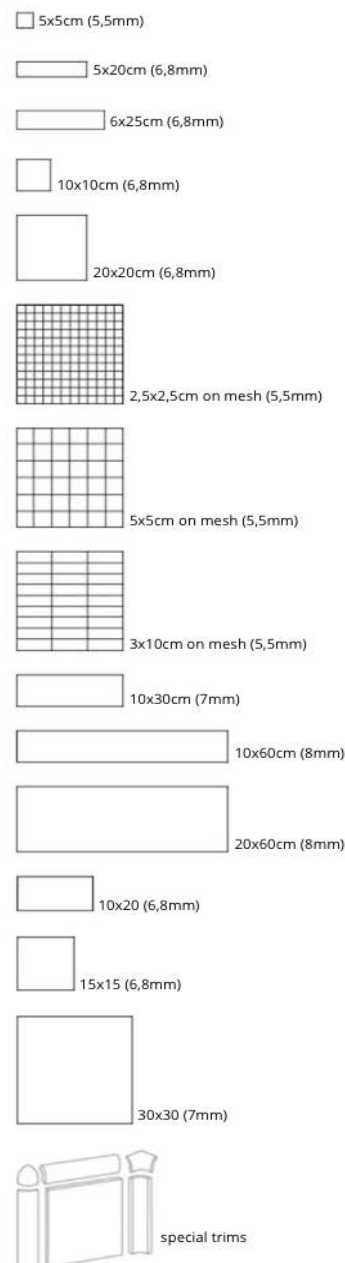
### TUOTETIEDOT

Tuotetyyppi	Keraaminen laatta
Kokonaispaksuus	5,5mm, 6,8mm, 7mm, 8mm
Pinta	matta
Lattialaatta	soveltuu
Rektifioitu	ei

### TEKNISET TIEDOT

Tuotestandardit EN 14411	Blb GL lasitettu klinkkeri
Vedenimukyky	yli 0,5 %, enintään 3 %
Väri vaihtelu	V1
Pakkasenkesto	ei
Soveltuvuus uima-altaaseen	ei

### Sävyt matta (Lasitettu klinkkeri)



## i Colori kiiltävä

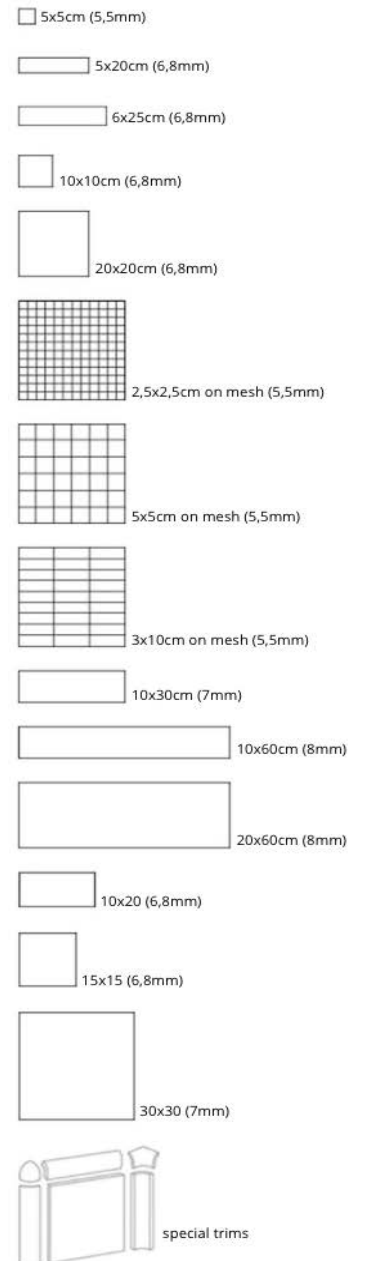
i Color tarjoaa poikkeuksellisen laajan valikoiman värejä ja kokoja! Laattoja on saatavana useissa eri muodoissa sekä mitoissa, ja lisäksi valikoimassa on runsaasti erikoiskappaleita ja listoja.

Sarjan laatat solvetuvat kodin tiloihin sekä julkisiin tiloihin, kuten kouluihin, päiväkodeihin, sairaaloihin, toimistoihin jne.

TUOTETIEDOT	
Tuotetyyppi	Keraaminen laatta
Kokonaispaksuus	5,5mm, 6,8mm, 7mm, 8mm
Pinta	kiiltävä
Lattialaatta	soveltuu
Rektifioitu	ei

TEKNISET TIEDOT	
Tuotestandardit EN 14411	Blb GL lasitettu klinkkeri
Vedenimukyky	yli 0,5 %, enintään 3 %
Väri vaihtelu	V1
Pakkasenkesto	ei
Soveltuvuus uima-altaaseen	ei

### Sävyt kiiltävä (Lasitettu klinkkeri)



## i Colori antislip R10 A+B

i Color tarjoaa poikkeuksellisen laajan valikoiman värejä ja kokoja! Laattoja on saatavana useissa eri muodoissa sekä mitoissa, ja lisäksi valikoimassa on runsaasti erikoiskappaleita ja listoja.

Sarjan laatat solvetuvat kodin tiloihin sekä julkisiin tiloihin, kuten kouluihin, päiväkodeihin, sairaaloihin, toimistoihin jne.

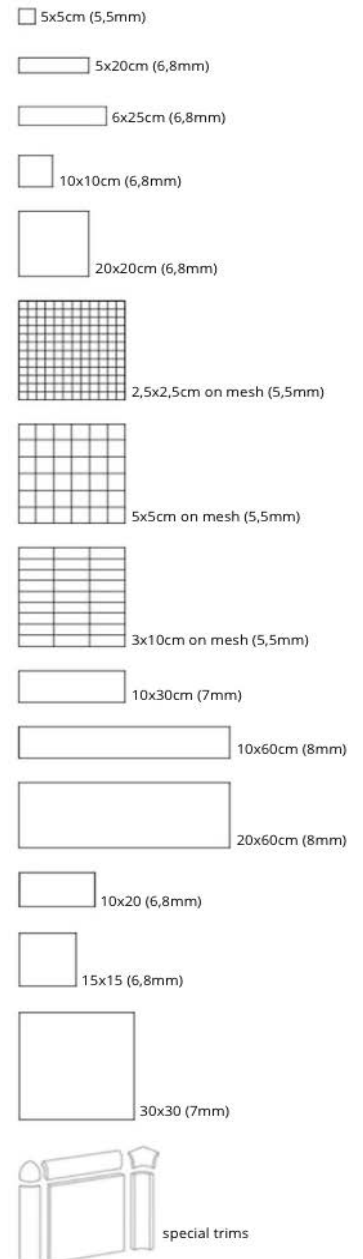
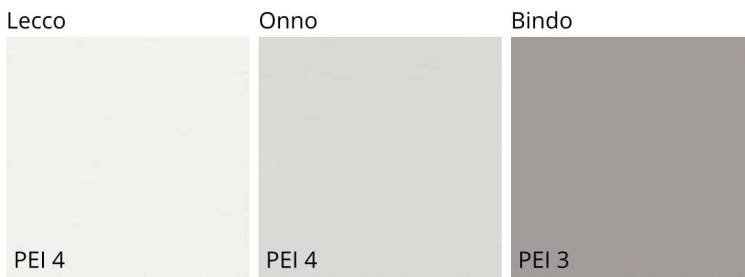
### TUOTETIEDOT

Tuotetyyppi	Keraaminen laatta
Kokonaispaksuus	5,5mm, 6,8mm, 7mm, 8mm
Pinta	matta
Lattialaatta	soveltuu
Rektifioitu	ei

### TEKNISET TIEDOT

Tuotestandardit EN 14411	Blb GL lasitettu klinkkeri
Vedenimukyky	yli 0,5 %, enintään 3 %
Väri vaihtelu	V1
Pakkasenkesto	ei
Soveltuvuus uima-altaaseen	ei

### Sävyt antislip R10 A+B



	bianco	quarzo	perla	antracite	torba	nero	cotone	canapa	caramello	tortora	t. di moro	banana	cedro	vanadio	cromo	paprika	corallo	vermiglio	rubino	
<b>MATT</b>																				
PEI	4	4	3	2	3	2	4	4	2	2	2	4	3	3	2	3	2	2	2	2
2,5x2,5 rete																				
5x5 rete																				
3x10 rete																				
5x5 - 5x20																				
6x25																				
7,5x7,5 reverso																				
7,5x7,5 diamantato																				
10x10 - 20x20																				
10x20																				
10x30 - 10x60 - 20x60																				
7,5x15 reverso																				
7,5x15 diamantato																				
15x15 - 30x30																				
20x20 ottagon																				

	talco	salgemma	piombo	pirite	arsenico	lava	navona	alabastro	zircone	zolfo	arenaria	granato
<b>LUCIDI</b>												
PEI	4	4	3	3	2	2	4	4	3	3	3	2
2,5x2,5 rete												
3x10 rete												
5x5 rete												
5x5												
6x25												
7,5x7,5 reverso												
7,5x7,5 diamantato												
10x10 - 20x20												
10x20												
10x30 - 10x60 - 20x60												
7,5x15 reverso												
7,5x15 diamantato												
7,5x15												
15x15 - 30x30												
15x15 diamantato												
20x20 ottagon												

	fluoro	alluminio	nickel	carbonio	sodio	sabbia	xeno	terra	ottone	gres	ruggine
<b>FULL BODY RIO A+B</b>											
2,5x2,5 rete											
5x5 rete esagono											
3x10 rete											
5x5 rete											
6x25											
10x10											
20x20											
10x10 ottagon											
butterfly											

	lecco	onno	bindo
<b>ANTISLIP RIO A+B</b>			
PEI	4	4	3
5x5 rete			
10x10 - 20x20			

# OVERVIEW







malva	pompelmo	indaco	melanzana	cobalto	avio	galassia	pioggia	polvere	notte	azzurro	marina	baia	salvia	edera	aloe	anice	felce	mela	kiwi	avocado	<b>MATT</b>
4	3	2	2	2	2	3	3	3	2	4	3	4	3	4	4	3	3	3	3	3	PEI
																					2,5x2,5 rete
																					5x5 rete
																					3x10 rete
																					5x5 - 5x20
																					6x25
																					7,5x7,5 reverso
																					7,5x7,5 diamantato
																					10x10 - 20x20
																					10x20
																					10x30 - 10x60 - 20x60
																					7,5x7,5 reverso
																					7,5x7,5 diamantato
																					15x15 - 30x30
																					20x20 ottagono






berillo	navy	petrolio	tundra	silicio	stagno	rame	lime	<b>LUCIDI</b>
2	2	2	4	3	3	2	3	PEI
								2,5x2,5 rete
								3x10 rete
								5x5 rete
								5x5
								6x25
								7,5x7,5 reverso
								7,5x7,5 diamantato
								10x10 - 20x20
								10x20
								10x30 - 10x60 - 20x60
								7,5x15 reverso
								7,5x15 diamantato
								7,5x15
								15x15 - 30x30
								20x20 ottagono

agata	zaffiro	acqua	ossido	giada	<b>FULL BODY RIO A+B</b>
					2,5x2,5 rete
					5x5 rete esagono
					3x10 rete
					5x5 rete
					6x25
					10x10
					20x20
					10x10 ottagono
					butterfly





<b>ANTISLIP RIO A+B</b>
PEI
5x5 rete
10x10 - 20x20


**MATT**

	bianco	S 0300-N
	quarzo	S 2000-N
	perla	S 4000-N
	antracite	S 6005-Y80R
	torba	S 8500-N
	nero	S 9000-N



	cotone	S 0804-Y10R
	canapa	S 2010-Y50R
	caramello	S 5030-Y30R
	tortora	S 4005-Y50R
	t. di moro	S 8505-Y20R

	banana	S1020-G90Y
	cedro	S1040-Y
	vanadio	S 1070-Y20R
	cromo	S0570-Y50R
	paprika	S 2050-Y70R
	corallo	S 1060-Y80R
	vermiglio	S1580-Y90R
	rubino	S4040-R10B







	malva	S1515-R
	pompelmo	S 3020-Y70R
	indaco	S3020-R20B
	melanzana	S 5030-R20B

	cobalto	S5040-R70
	avio	S5030-R80B
	galassia	S3040-R90B
	pioggia	S4020-R80B
	polvere	S2020-R80B
	notte	S5030-B
	azzurro	S1010-B
	marina	S1030-B


**MATT**

	baia	S1015-B50G
	salvia	S4030-B30G
	edera	S3005-G20Y
	aloe	S3020-G10Y
	anice	S6010-B90G
	felce	S6020-B90G
	mela	S1030-G50Y
	kiwi	S2050-G30Y
	avocado	S4030-G50Y




**LUCIDI**

	talco	S0500-N
	salgemma	S2002-R
	piombo	S3502-R
	pirite	S6005-Y80R
	arsenico	S 8500-N
	lava	S9000-N






	navona	S1005-Y40R
	alabastro	S3010-Y50R
	zirconio	S1030-Y
	zolfo	S1060-Y20R
	arenaria	S1070-Y50R
	granato	S3560-R

	berillo	S5030-R80B
	petrolio	S5040-B
	navy	S5020-R90B
	stagno	S 2005-G20Y
	tundra	S1510-B50G
	silicio	S3040-B40G
	lime	S2050-G30Y
	rame	S6030-G

**ANTISLIP** R10 A+B

	lecco	S 0300-N
	onno	S 2000-N
	bindo	S 4000-N

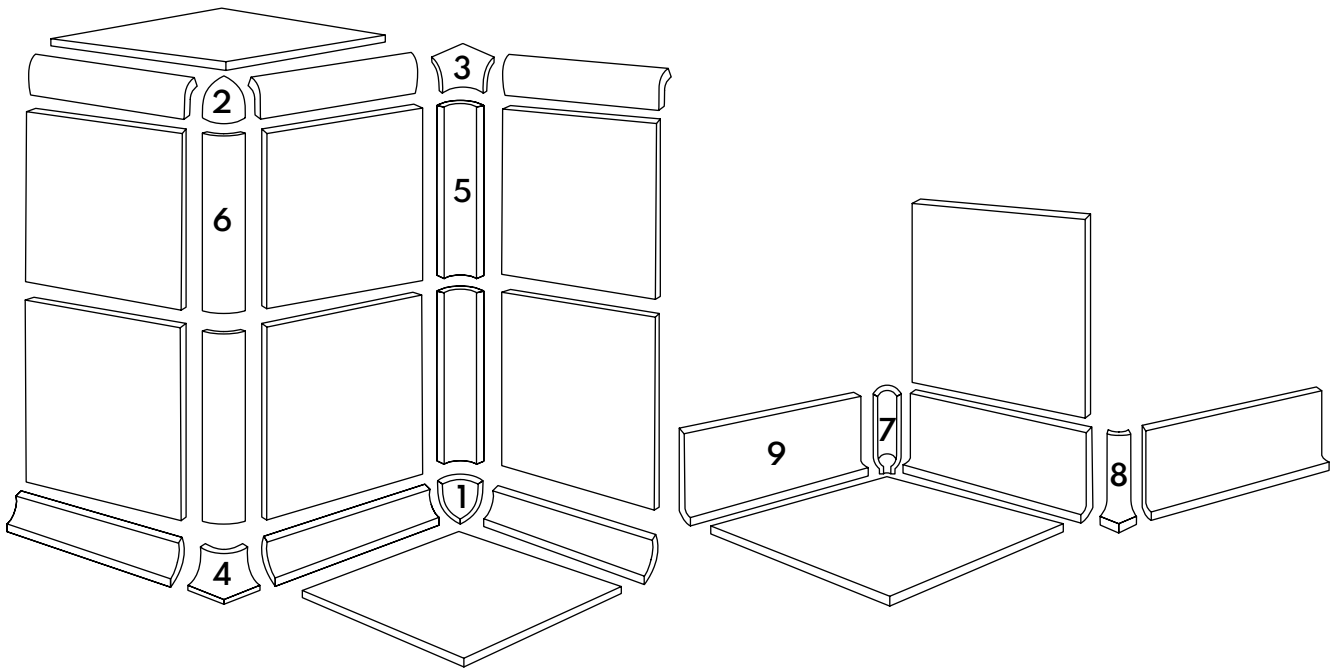
**FULL BODY** R10 A+B

	fluoro	S0502-Y
	alluminio	S2002-Y
	nickel	S5500-N
	carbonio	S8000-N
	sodio	S1002-Y50R
	sabbia	S3010-Y30R
	xeno	S5005_Y50R
	terra	S7010-Y50R
	ottone	S2030-Y20R
	gres	S5030-Y70R
	ruggine	S5020-Y60R
	agata	S1515-Y70R
	zaffiro	S4020-R90B
	acqua	S3010-B
	ossido	S3010-G10Y
	giada	S5005-G20Y

I colori CE.SI. hanno una corrispondenza non identica ma abbinabile alla gamma NCS.

Our colour matching chart provides non-binding guidelines. Our colours are matchable but not identical to the NCS colours.

# NCS



**CONCHIGLIA INTERNA**  
INTERNAL ACORN  
2,5x2,5 . 1"x1"



**CONCHIGLIA ESTERNA**  
EXTERNAL ACORN  
2,5x2,5 . 1"x1"



**PIEDOCA INTERNO**  
INTERNAL ELEPHANT'S FOOT  
2,5x2,5 . 1"x1"



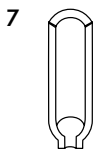
**PIEDOCA ESTERNO**  
EXTERNAL ELEPHANT'S FOOT  
2,5x2,5 . 1"x1"



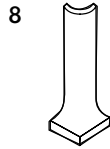
**CANALETTA INTERNA**  
INTERNAL COVE  
2,5x20 . 1"x8"



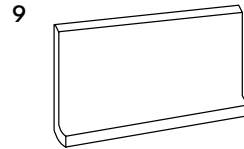
**CANALETTA ESTERNA**  
EXTERNAL COVE  
2,5x20 . 1"x8"



**ANGOLO INTERNO**  
INTERNAL ANGLE  
2,5x10 . 1"x4"













**ANGOLO ESTERNO**  
EXTERNAL ANGLE  
2,5x10 . 1"x4"



**COVE BASE**  
COVE BASE  
10x20 . 4"x8"

# CARATTERISTICHE TECNICHE

TECHNICAL DETAILS . INFORMATIONS TECHNIQUES . TECHNISCHE DATEN

	NORMA STANDARD	MATT - LUCIDI - ANTISLIP GRES PORCELLANATO SMALTATO GLAZED PORCELAIN		FULL BODY GRES PORCELLANATO COLORATO IN MASSA UNGLAZED PORCELAIN	
		VALORE NORMA NORM VALUE	VALORE CE.SI. CE.SI. VALUE	VALORE NORMA NORM VALUE	VALORE CE.SI. CE.SI. VALUE
 <b>CLASSIFICAZIONE PRODOTTO</b> PRODUCT CLASSIFICATION CLASSEMENT KLASSIFIZIERUNG	UNI EN 14411 APPENDICE G APPENDICE H	GRUPPO B1b	GRUPPO B1b	GRUPPO B1a	GRUPPO B1a
 <b>ASSORBIMENTO D'ACQUA</b> WATER ABSORPTION ABSORPTION D'EAU WASSERAUFNAHME	ISO 10545-3	0,5% <E ≤3%	0,5% ≤E ≤3%	≤0,5%	≤0,5%
 <b>RESISTENZA AL GELO</b> FROST RESISTANCE RÉSISTANCE AU GEL FROSTWIDERSTANDSFÄHIGKEIT	ISO 10545-12	SU RICHIESTA UPON REQUEST SUR DEMANDE AUF ABRUF	RESISTENTE RESISTANT RESISTANTS WIDERSTANDSFÄHIG	SU RICHIESTA UPON REQUEST SUR DEMANDE AUF ABRUF	RESISTENTE RESISTANT RESISTANTS WIDERSTANDSFÄHIG
 <b>RESISTENZA AGLI SBALZI TERMICI</b> THERMAL, SHOCK RESISTANCE RÉSISTANCE AUX ÉCARTS DE TEMPÉRATURE TEMPERATURWECHSELBESTÄNDIGKEIT	ISO 10545-9	SU RICHIESTA UPON REQUEST SUR DEMANDE AUF ABRUF	RESISTENTE RESISTANT RESISTANTS WIDERSTANDSFÄHIG	SU RICHIESTA UPON REQUEST SUR DEMANDE AUF ABRUF	RESISTENTE RESISTANT RESISTANTS WIDERSTANDSFÄHIG
 <b>MODULO DI ROTTURA</b> MODULUS OF RUPTURE RÉSISTANCE À LA FLEXION BIEGEFESTIGKEIT	ISO 10545-4	min. 30N/ mm <sup>2</sup>	N/ mm <sup>2</sup> 30=50	min. 35N/ mm <sup>2</sup>	N/ mm <sup>2</sup> 35=50
<b>PRODOTTI CHIMICI AD USO DOMESTICO ED ADDITIVI PER PISCINA</b> HOUSEHOLD CHEMICALS AND SWIMMING POOL WATER CLEANSERS PRODUITS CHIMIQUES ET ADDITIFS POUR PISCINE CHEM. PRODUKTE FÜR DEN HAUSHALTSGEBRAUCH / SCHWIMMBÄDER	ISO 10545-4	min. GB	GA - GLA	min. UB	UA
 <b>ACIDI E ALCALI A BASSA CONCENTRAZIONE</b> ACIDS AND LOW CONCENTRATION ALKALIS ACIDES ET ALCALI A FAIBLE CONCENTRATION SÄUREN UND ALKALI IN GERINGER KONZENTRATION	ISO 10545-4	min. GB	GA - GLA	min. UB	UA
<b>ACIDI E ALCALI AD ALTA CONCENTRAZIONE</b> ACIDS AND HIGH CONCENTRATION ALKALIS ACIDES ET ALCALI A FORTE CONCENTRATION SÄUREN UND ALKALI IN HOHER KONZENTRATION	ISO 10545-13	min. UB	GHA	min. UB	UA - UHA
 <b>RESISTENZA ALLE MACCHIE</b> STAIN RESISTANCE RESISTANCE AUX PRODUITS TACHANTS BESTÄNDIGKEIT GEGEN FLECKENBILDNER	ISO 10545-14	min. 3	> 3	min. 3	> 3
 <b>DILATAZIONE TERMICA LINEARE SU RICHIESTA</b> LINEAR THERMAL EXPANSION UPON REQUEST COEFFICIENT LINÉAIRE DE DILATATION THERMIQUE LINEARE WÄRMEAUSDEHNUNG AUF ABRUF	ISO 10545-8	SU RICHIESTA UPON REQUEST SUR DEMANDE AUF ABRUF	5x5x10 <sup>-6</sup> K <sup>-1</sup>	SU RICHIESTA UPON REQUEST SUR DEMANDE AUF ABRUF	6,5x10 <sup>-6</sup> K <sup>-1</sup>
<b>PEI</b> <b>RESISTENZA ALL' ABRASIONE (PEI)</b> ABRASION RESISTANCE (PEI) RÉSISTANCE À L' ABRASION (PEI) ABRIEBFESTIGKEIT (PEI)	ISO 10545-7	CLASSE PEI CLASS PEI CLASSE PEI CLASSE PEI	2 - 4		
 <b>RESISTENZA ALL' ABRASIONE PROFONDA</b> RESISTANCE TO DEEP ABRASION RÉSISTANCE À L' ABRASION PROFONDE BESTÄNDIGKEIT GEGEN TIEFENVERSCHEISS	ISO 10545-6			max 175 m <sup>3</sup>	max 175 m <sup>3</sup>
 <b>CARATTERISTICHE DIMENSIONALI</b> DIMENSIONAL FEATURES CARACTERISTIQUES DE LA SURFACE OBERFLÄCHENQUALITÄT	ISO 10545-2	±0,5%	±0,5%	±0,5%	±0,5%
 <b>RESISTENZA AL CAVILLO</b> CRAZING RESISTANCE RÉSISTANCE AU TRESSAILAGE HAARRISSBESTÄNDIGKEIT	ISO 10545-11	SU RICHIESTA UPON REQUEST SUR DEMANDE AUF ABRUF	RESISTENTE RESISTANT RESISTANTS WIDERSTANDSFÄHIG		

**GRES PORCELLANATO SMALTATO . GLAZED PORCELAIN . GRES CERAME EMAILLE**  
**DIMENSIONI . SIZES**

FORMATO MISURE NOMINALI (cm) NOMINAL SIZE (cm)	MISURE REALI (mm) REAL SIZE (mm)	SPESSORE (mm) THICKNESS (mm)	PESO Kg/m <sup>2</sup> WEIGHT Kg/m <sup>2</sup>
5x5 *	48x48	5,5	11
7,5x7,5 REVERSO *	73,5x73,5	9	11
7,5x7,5 DIAMANTATO *	73,5x73,5	9	15
7,5x15 DIAMANTATO / 7,5x15 REVERSO	73,5x148,5	9	15
7,5x15	73,5x148,5	6,8	14
10x10	98,5x98,5	6,8	14
15x15	148,5x148,5	6,8	14
15x15 DIAMANTATO	148,5x148,5	9	11
6x25	61x250	6,8	14
5x20 *	48x200	6,8	14
10x20	98,5x200	6,8	14
20x20	200x200	6,8	14
20x20 OTTAGONO	200x200	5,5	13
10x30	98,5x300	7	16
30x30	300x300	7	16
10x60	98,5x600	8	17
20x60	200x600	8	17
2,5x2,5 SU RETE	foglio da 300x300	5,5	11
5x5 SU RETE	foglio da 300x300	5,5	11
3x10 SU RETE	foglio da 300x300	5,5	11

**GRES PORCELLANATO COLORATO IN MASSA . FULL BODY . GRES CERAME PLEINE MASSE**  
**DIMENSIONI . SIZES**

FORMATO MISURE NOMINALI (cm) NOMINAL SIZE (cm)	MISURE REALI (mm) REAL SIZE (mm)	SPESSORE (mm) THICKNESS (mm)	PESO Kg/m <sup>2</sup> WEIGHT Kg/m <sup>2</sup>
20x20	200x200	7	16
10x10	98,5x98,5	7	16
10x10 ASTRATTO	98,5x98,5	7	16
10x10 SU RETE	foglio da 300x300	7	16
5x5 SU RETE	foglio da 300x300	5,5	11
5x5 ESAGONO SU RETE	foglio da 320x310	5,5	11
2,5x2,5 SU RETE	foglio da 300x300	4,5	11
10x10 OTTAGONO	98,5x98,5	7	16
10x10 OTTAGONO SU RETE	foglio da 320x320	7	16
BUTTERFLY SU RETE	foglio da 300x300	7	16
6x25	61x250	7	16
3,5x3,5*	35x35	7	16
3x10 SU RETE	foglio da 300x300	5,5	11

\*VENDUTO AL PEZZO . SOLD BY PIECE . VENDUE A LA PIECE . STUECKWEISE VERKAUFT

## PACKING . CONDITIONNEMENT . VERPACKUNGSEINHEITE

### GRES PORCELLANATO SMALTATO GLAZED PORCELAIN . GRES CERAME EMAILLE

FORMATO SIZE	PEZZI/SCATOLA PIECES/BOX	FOGLI/SCATOLA SHEETS/BOX	m <sup>2</sup> /SCATOLA m <sup>2</sup> /BOX	SCATOLE/EUROPALLET BOX/EUROPALLET	m <sup>2</sup> /EUROPALLET m <sup>2</sup> /EUROPALLET	PESO MEDIO Kg/m <sup>2</sup>
2,5x2,5 SU RETE	-	11	1,00	40	40	11
5x5 SU RETE	-	11	1,00	40	40	11
3x10 SU RETE	-	11	1,00	40	40	11
10x10 SU RETE	-	11	1,00	81	81	14
6x25	66	-	1,00	60	60	14
7,5x15	88	-	1,00	85	85	14
7,5x15 REVERSO	88	-	1,00	80	80	14
7,5x15 DIAMANTATO	88	-	1,00	80	80	16
10x10	100	-	1,00	96	96	14
10x20	70	-	1,40	76	106,40	14
10x30	34	-	1,02	60	61,20	16
15x15	44	-	1,00	85	85	14
15x15 DIAMANTATO	44	-	1,00	80	80	19
20x20	35	-	1,40	76	106,40	14
20x20 OTTAGONO	40	-	1,50	57	85,50	13
30x30	14	-	1,26	48	57,96	16
10x60	16	-	1,00	48	48	17
20x60	8	-	1,00	48	48	17