



LES MILLS CONTENT PORTAL

ユーザーガイド

2025.09 ver2

目次

イントロダクション – p.3

ご利用条件 – Page 4

ログイン – Page 5

Portal インターフェイス – Page 6

ビデオ埋込コード – Page 7-8

埋込ウェブプレーヤー – Page 9-14

サムネイルダウンロード – Page 15-16

埋込コード使用方法 – Page 15-18

API 概要 – Page 21-24

分析ツール – Page 25-32

FAQ & サポート – Page 33-35

セキュリティに関する注意事項 – Page 36-38

イントロダクション

Les Mills Content Portal ではご利用可能なLes Mills Contentのビデオへアクセスすることができます。
貴社ウェブサイトやアプリで配信するためのいくつかの方法をご案内します。

- ストリーミングビデオ埋込コード：
埋込コードを作成し、ウェブサイト上の任意の場所に1つのビデオを配置することができます。
- プレイリスト埋込コード：
複数のビデオで構成されたプレイリストを作成し、その埋込コードをウェブサイト上にプレイリストとして配置することができます。
- API アクセス：
ご利用コンテンツが自動管理され、常にアップデートされたビデオへアクセスすることができます。（貴社システム管理の部署/ご利用されているシステム管理会社のサポートが必要となります）

ご利用条件

Les Mills Contentのビデオを表示するには、ユーザーへ共有する環境が必要となります

下記が例として挙げられます:

- 会員のみがログインできるウェブサイト、またはブログ (Drupal, Wordpressなど)
- 埋込動画を表示できるウェブサイトやモバイルアプリのエディター
- ビデオ、またはストリームをインポートできる貴社独自のアプリ、またはストリーミングソリューション

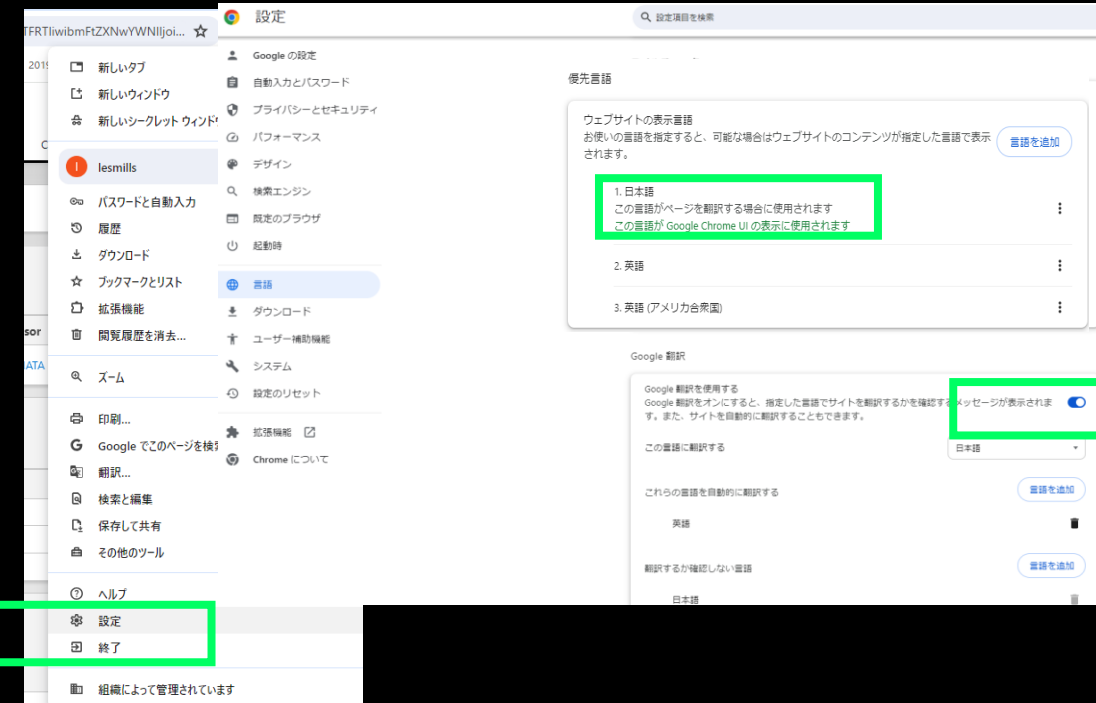
テクニカルリソースがない場合は、社内または社外のシステムチームとご協力の上、提供方法を開発する必要があります。Les Mills ではコンテンツの提供に関するサポートのみを提供しています。カスタム技術開発戦略の提供や、施設のITインフラに関するアドバイスはできかねますので、ご了承ください。

ログイン

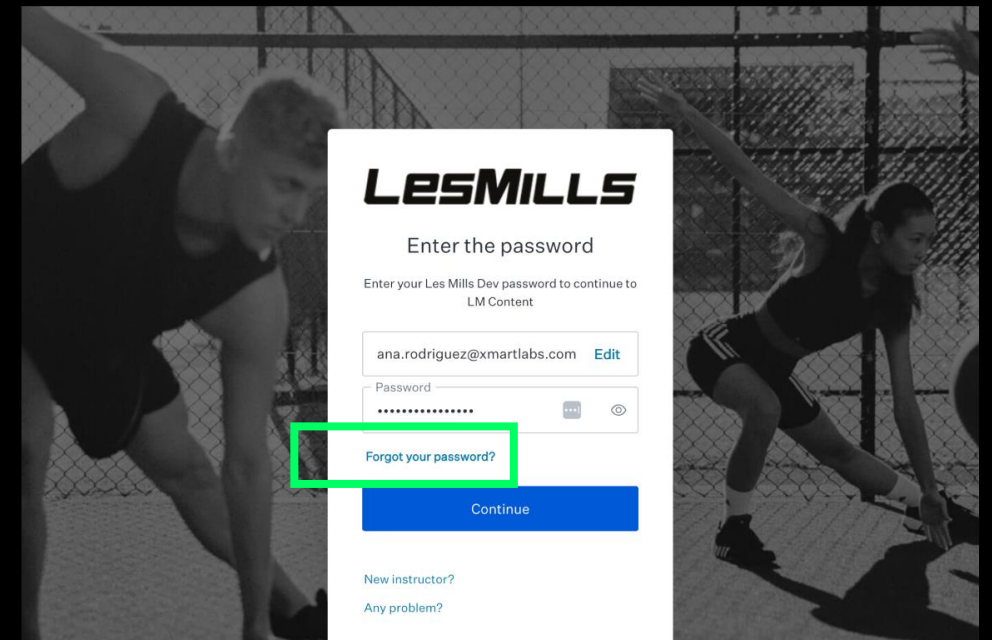
<はじめに> 新たなコンテンツ提供プラットフォームとなるThe Content Portal は現状英語のみの仕様となっています。

和訳が必要な場合は、Google Chromeのブラウザ自動翻訳機能のご利用を推奨します。設定手順は下記となります。

1. Google Chromeの設定> 言語をクリック
2. 「優先言語」で日本語が選択されているかを確認
3. 同ページ内、「Google翻訳」でGoogle翻訳を使用するをONにする
4. 「この言語に翻訳する」で日本語を選択、「これらの言語を自動的に翻訳する」で英語を選択



1. 埋込コードのコピー/貼り付け、ファイルダウンロードなどの作業含むため、キーボード付のデスクトップまたはラップトップで作業をします。
2. Google Chromeのブラウザより下記URLへアクセス
<https://portal.content.lesmills.com/>
3. ログイン情報と手順は自動的に作成され、メールでご案内されています。もしご案内が見当たらない場合は、「パスワードをお忘れですか」をクリックしてください。それでも解決しない場合は、info.japan@lesmills.com へご連絡ください。
4. ログイン情報は共有しないようにお願いします。もし一人以上の方のアクセスが必要な場合、アクセス権を付与させていただきますので弊社へご連絡ください。

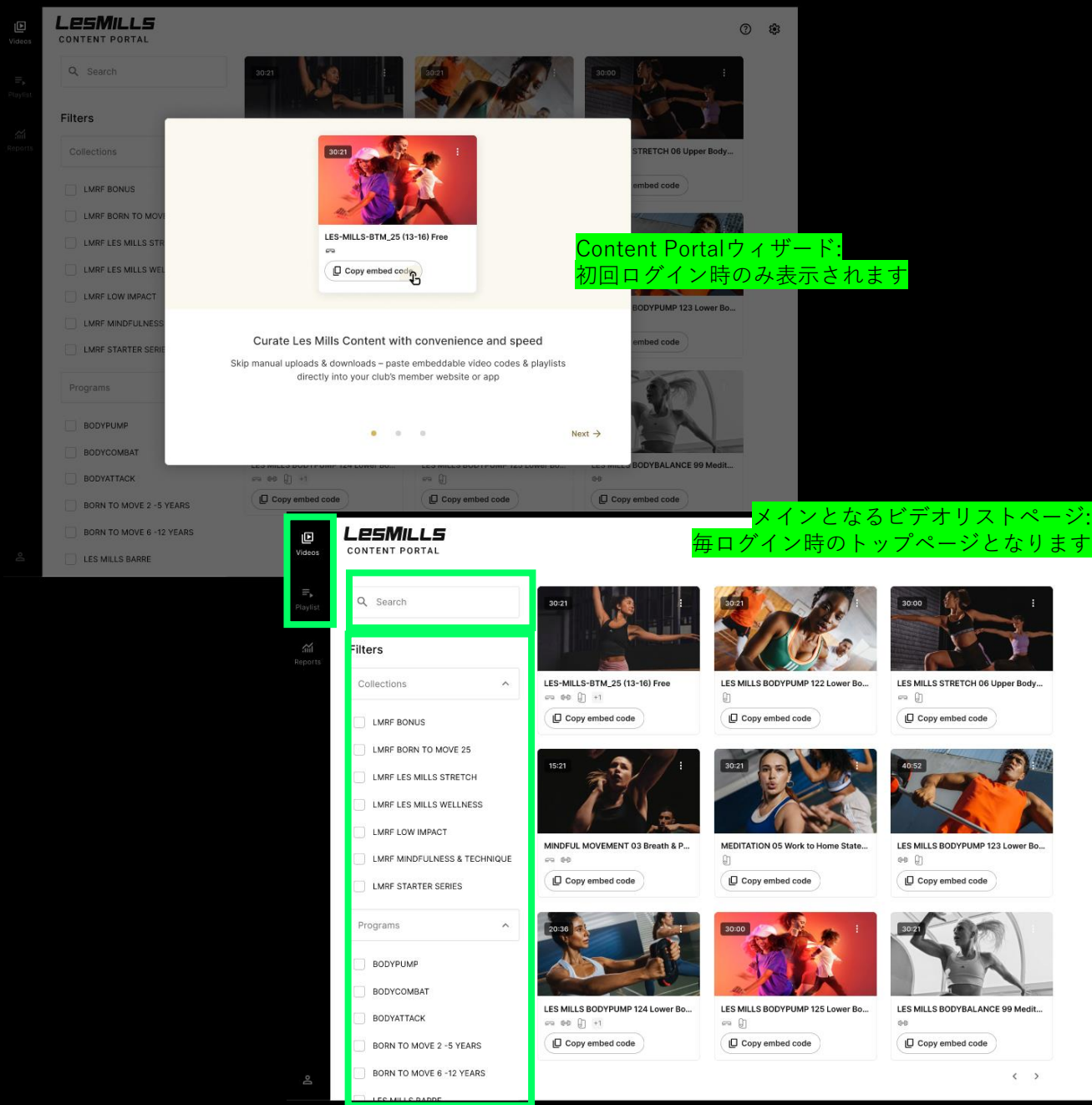


PORTAL インターフェイス

ログイン完了後、ポータルサイトの操作をしていただけます。

下記が主な仕様となります：


1. Videos – 利用可能なすべてのビデオが表示されます。ビデオをクリックすると、詳細ページが開き、埋込コード、ワークアウトの説明と詳細が確認できます。
2. Playlists – 動画のプレイリストを作成するツールです。ビデオプレイリストが作成されると、カスタムされたウェブプレイヤー埋込コードも作成され、そのコードをウェブページにコピーと貼り付けをしてご利用いただくことができます。
3. Search – 特定のビデオを簡単に検索したり、フィルタでコレクション、プログラム、時間(Duration)を選択した上で、絞り込み検索も可能です。



LES MILLS

ビデオ埋込コード

CHOOSE HAPPY



ビデオ詳細ページ

埋込コードは、一般的に高度なシステム知識なく利用、またはカスタマイズすることが可能です。コンテンツを整理し、カスタマイズすることを容易にします。

埋込コードは、Googleの広告やYou Tubeで使用される埋込コードによく似ています。

埋め込みコードはdivとiframeの2種類のを提供しています。ほとんどのユーザーにとってはdivがデフォルトですが、Microsoft SharePoint、Oracle Fusionなどの一部のアプリケーションではiframe埋め込みが必要になります。

各ビデオの埋込コードをコピーするには、**“COPY EMBED CODE”** をクリックし、div（従来のもの）かiframeを選択します。ご利用コンピューターのクリップボードに、この埋込コードがコピーされます。

動画のメタデータは埋込コードに連携されるため、各メタデータを個別にコピーと貼り付けを行う必要はありませんが、必要であればオプションとして同ページ内から個々にコピーすることができます。

埋込コードをコピーし、ウェブサイトのエディターに貼り付け、バックエンドで実装が完了すると、そのビデオが会員用ウェブサイトに表示され、再生可能となります。

The screenshot shows the 'LES MILLS CONTENT PORTAL' interface. On the left, there is a navigation menu with 'Videos', 'Playlists', 'Reports', and 'Account'. The main content area displays the video details for 'LES MILLS CORE MIX Ab Blast (15min)'. A video player thumbnail is shown on the left, and to its right are buttons for 'Play', 'Copy embed code', 'Thumbnails', and 'Options'. Below these is a dropdown menu with 'Copy div embed code' and 'Copy iframe embed code' options, which is highlighted with a green box. A green arrow points from the text in the left column to the 'Copy div embed code' option.

General information

COLLECTION	PROGRAM	RELEASE	LANGUAGE	EXPIRATION DATE
LMRF BONUS	LES MILLS CORE	LMRF CYCLE [Q123]	English	---

Workout information

DURATION	EQUIPMENT	INTENSITY	INSTRUCTORS
15 min	Hand Weights	Med-High	Dan Cohen, Kylie Gates

Short description

ENGLISH

Long description

ENGLISH

Category tags

ENGLISH

GERMAN

SPANISH

LES MILLS

埋込ウェブ プレーヤー

CHOOSE HAPPY



埋込ウェブプレイヤー

Playlistタブでは、ウェルネスなどのコレクション毎、プログラム毎、四半期リリース毎などで構成されたすでに作成済のプレイリストが表示されています。

The screenshot shows the LESMILLS CONTENT PORTAL interface. At the top, there is a navigation bar with 'Videos', 'Playlist', and 'Reports' options. The main content area is divided into three sections: 'Collections', 'Programs', and 'Releases'. A green highlight is placed over the 'Collections' section, with the text 'コレクション事、プログラム毎、四半期リリース 毎などで作成されたプレイリストの表示例' (Example of playlist display for collections, programs, and quarterly releases). The 'Collections' section displays four video thumbnails: 'LMRF LES MILLS WELLNESS', 'LMRF BONUS', 'LMRF BORN TO MOVE 25', and 'LMRF LOW IMPACT'. The 'Programs' section displays six program thumbnails: 'BODYPUMP', 'barre', 'BODYATTACK', 'BODYCOMBAT', 'GRIT', and 'BORN TO MOVE'. The 'Releases' section displays four video thumbnails: 'Q3, 2023', 'Q2, 2023', 'Q1, 2023', and 'Q3, 2022'.

The screenshot shows the 'Your playlists' section in the LESMILLS CONTENT PORTAL interface. It features a 'Releases' section with four video thumbnails: 'Q3, 2023', 'Q2, 2023', 'Q1, 2023', and 'Q3, 2022'. Below the releases, there is a 'Your playlists' section with a dashed border and a 'Create your own group of content for your website' message. A green highlight is placed over the 'Your playlists' section, with the text 'ページ下までスクロールすると、新規プレイ リストを作成・カスタマイズできる”Your playlist”機能が確認できます。' (When you scroll to the bottom of the page, you can confirm the 'Your playlist' feature, which allows you to create and customize new playlists).

埋込ウェブプレイヤー

プレイリストの埋込:

プレイリストの埋込コードは、どのようなウェブサイトにも実装できます。
Googleの広告タグや、YouTubeの埋込コードとほぼ変わりません。

“**COPY EMBED CODE**” ボタンから、div（従来のもの）かiframeの埋込コードをクリックすると、ご利用のコンピューターのクリップボードへコピーされます。

コピーした埋込コードをウェブサイトエディターへ貼り付けます。

バックエンドで実装が完了すると、コンテンツが埋込コードを実装したウェブページに表示され、再生可能となります。

The screenshot shows the LESMILLS CONTENT PORTAL interface. The main content area displays the details for a release titled "LMRF CYCLE [Q123]". Below the title, there are buttons for "Play", "Copy embed code", and "Options". The "Copy embed code" button is expanded, showing two options: "Copy div embed code" and "Copy iframe embed code". A green box highlights the "Copy div embed code" option, and a green arrow points from the text in the first block to this option. The interface also shows a list of related releases on the right side, including "LES MILLS BODYPUMP MIX (30min)", "LES MILLS BODYPUMP MIX (45min)", "LES MILLS BODYPUMP MIX (55min)", "LES MILLS CORE MIX (30min)", "LES MILLS CORE MIX Ab Blast (15min)", "LES MILLS RPM 97 (30min)", and "LES MILLS RPM 97 (45min)".

プレイリスト作成

プレイリストをContent Portal内でカスタマイズすることもできます。
下記でいくつかの例をご紹介します:

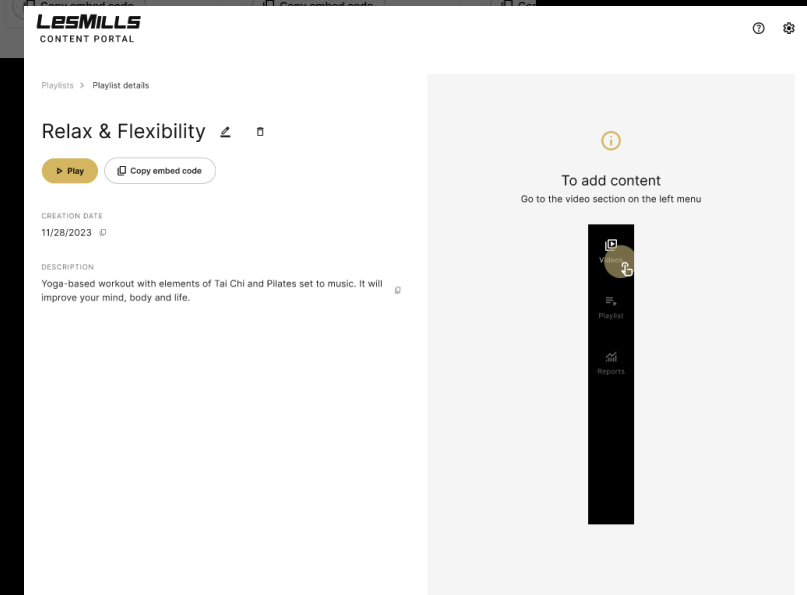
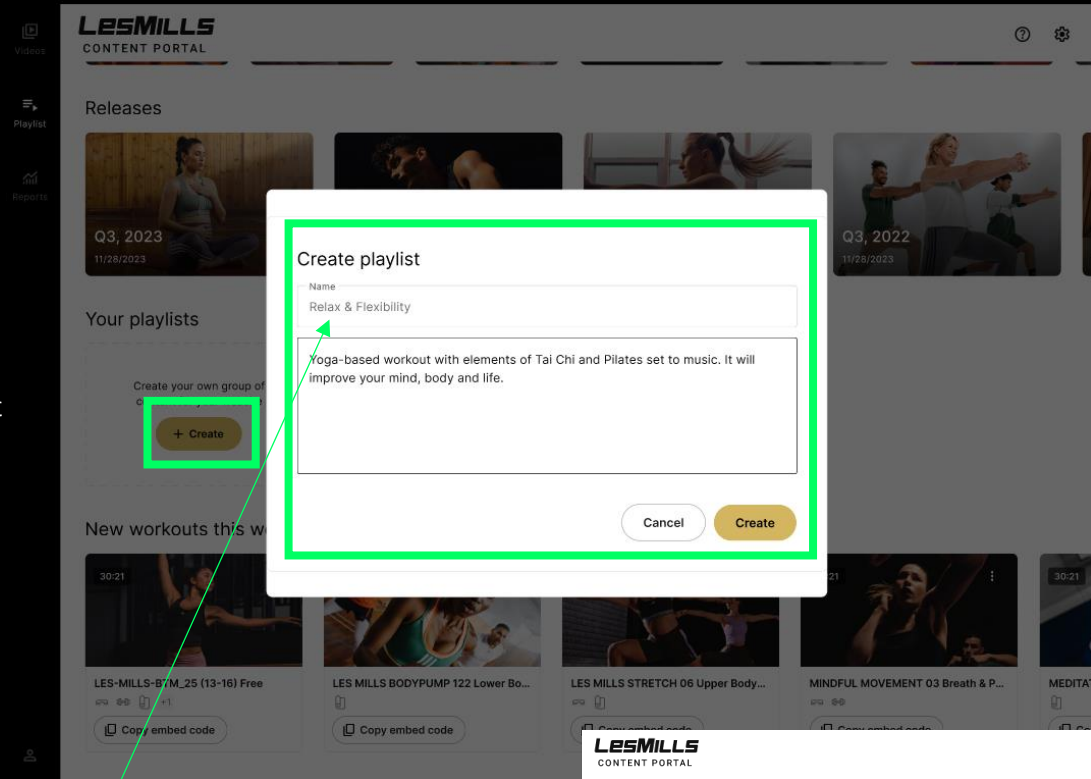
A) BODYPUMPとBODYBALANCEだけを再生するプレイリストを作成したい場合、これらのビデオのみを選択し、埋込ウェブプレーヤーコードを生成。

B) サイクル専用のプレイリストを作成したい場合は、PRM, SPRINT, THE TRIPのビデオを選択し、これら3つのプログラムのみを含んだ埋込ウェブプレーヤーコードを生成。

< 一から独自のプレイリストを作成する場合 >

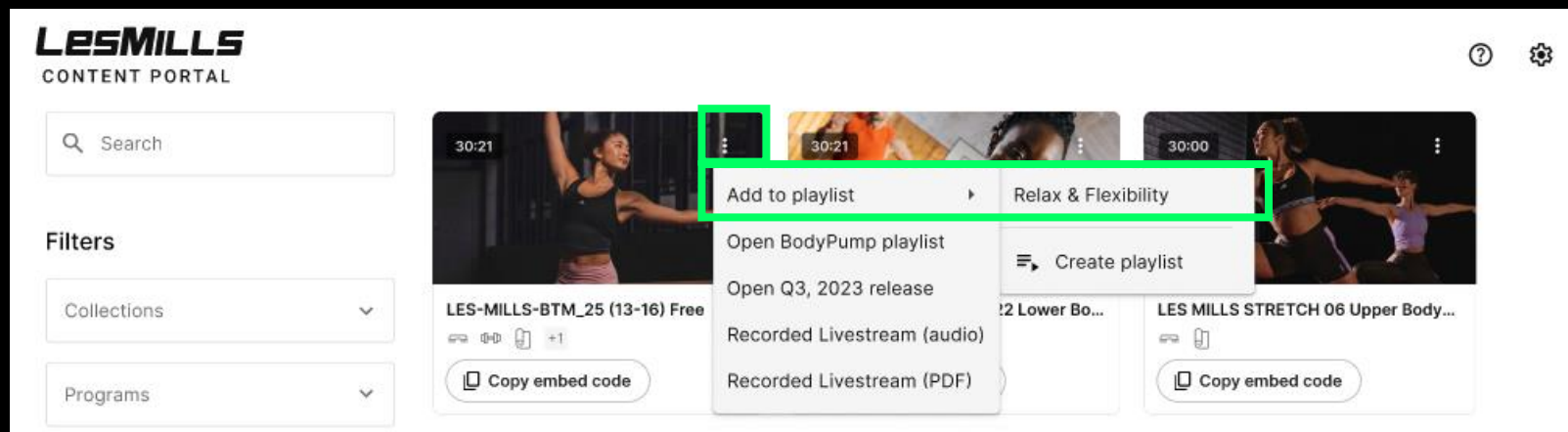
リラクゼーションと柔軟性を推進するプレイリストを作成したい場合を例にして、簡単にご説明します。

CREATE PLAYLISTをクリック、プレイリスト名と詳細を入力します。



プレイリスト作成

プレイリストに動画を追加するには、Videosタブの該当ビデオサムネイル、右上の3つの点をクリック> “ADD TO PLAYLIST” で、作成したプレイリストを選択します。この際に”Create playlist”を選択して、新規プレイリストを作成することもできます。



プレイリストページに戻ると、動画が追加されていることが確認できます。



プレイリスト作成

新しいカスタムプレイリストは右ように表示されます。スライダーアイコンを利用して、ビデオはいつでも並び替えることができます。

このプレイリストを会員用ウェブサイトのバックエンドに配置したい場合、このページで埋込コードをコピーします。

動画を削除したい場合は、右上のアイコンより”Remove from Playlist”を選択します。

The screenshot displays the 'Les Mills Content Portal' interface for a playlist named 'Relax & Flexibility'. The page includes a 'Play' button and a 'Copy embed code' button. The playlist details show a creation date of 11/28/2023, a description of a core workout series, a total duration of 22:34, and required equipment like a yoga mat and band. A list of six videos is shown, each with a duration of 30:21. A context menu is open over the first video, showing options to 'Remove from playlist' and 'Go to video'. Red boxes highlight the menu icons on the video thumbnails and the 'Remove from playlist' option in the context menu.

LES MILLS

埋込コード 使用方法

CHOOSE HAPPY



埋込コード使用方法

埋込コードは、プレイリストまたは各ビデオをウェブサイトに表示・再生させるための短いプログラミングです。

埋め込みコードは、divとiframeの2種類のを提供しています。ほとんどのユーザーにとってはdivがデフォルトですが、Microsoft SharePoint、Oracle Fusionなどの一部のアプリケーションではiframe埋め込みが必要になります。

ペーストされたコードは下記のような表示となります。

(※下記は一例です。埋込コードは各企業/ユーザー毎で異なり、同じコードは作成されません)

```
HTML
1 <div id="lm-player"><script type="text/javascript">async function getSrc() {
2   const res = await
3   fetch('https://d1py79hhldaaph.cloudfront.net/v0/public/asset/embedded_player', {
4     method: 'GET',
5     cache: 'no-store',
6     headers: {
7       Authorization: '',
8     },
9   });
10  const lmPlayerHTML = await res.text();
11  const lmPlayer = document.createRange().createContextualFragment(lmPlayerHTML);
12  document.getElementById('lm-player').appendChild(lmPlayer);
13  start('6bb09506-096b-4d55-80ce-06c379eb3daa', ['002ee1d5-d55d-48a6-8d9b-
14  a7e4ff8e7861']);
15  };
16  getSrc()}</script></div>
```

これらはYouTubeやVimeoの埋込コードと同じように機能します。

コードを変更すると、動画が正しく読み込まれない場合があります。

埋込コード使用方法

埋込コードをウェブサイトに貼り付けするには、基本的に下記のステップで実施する必要があります。

1. ウェブサイトの編集用インターフェイスへアクセス: ウェブサイトコンテンツ管理システム (CMS) または、ウェブサイトビルダープラットフォームにログインします。
例) WordPress, Wix, Squarespaceなどのプラットフォーム、もしくは ご利用中のプラットフォーム
2. ウェブページ作成: コードを埋め込みたいウェブページへ移動します (新しいページを作成するか、既存のページを編集)。
3. HTML埋込ブロックを挿入: ほとんどのウェブサイトビルダーは、カスタムHTMLまたは埋込コードを挿入するオプションを提供しています。"カスタムHTML"、"埋込"、"HTMLブロック"などのオプション有無を確認してください。
4. ページにコンテンツを追加する/埋込コード貼り付け: HTMLまたは埋込ブロックを追加後、埋込コードをそこへ貼り付けます。
5. 保存とプレビュー: コードを貼り付け後、変更を保存し、埋込したコンテンツが正しく表示されているかを確認します。
6. 最終調整: 使用しているプラットフォームによっては、サイズ・位置調整や埋め込まれたコンテンツの調整が必要となります。
7. ページ公開: 埋込コンテンツとウェブページの最終プレビューが完了したら、ページを公開します。
8. ウェブサイトプラットフォームによって、手順などが若干異なる場合がありますので、必要に応じてプラットフォームのマニュアルを参照いただく、または、貴社でご利用されているシステムサポートへご相談いただくなどのご対応をお願いします。

埋込コード使用方法


この動画では、Les Mills Content Portalからコードを取得し、クラブのWebサイトやモバイルアプリへ動画を埋め込む方法をご紹介します。

[説明動画はこちら](#)

※埋込コードは変更しないようお願いします。ビデオが正しく再生されない可能性があります。

LES MILLS

サムネイル ダウンロード



ビデオ詳細ページ

サムネイルはVideo Details（ビデオ詳細）ページからダウンロードすることが可能です。

ビデオ一覧ページから該当ビデオをクリックするとビデオ詳細ページが開きます。

ページ内にある”Thumbnails（サムネイル）”をクリックするとサムネイルを確認することができます。

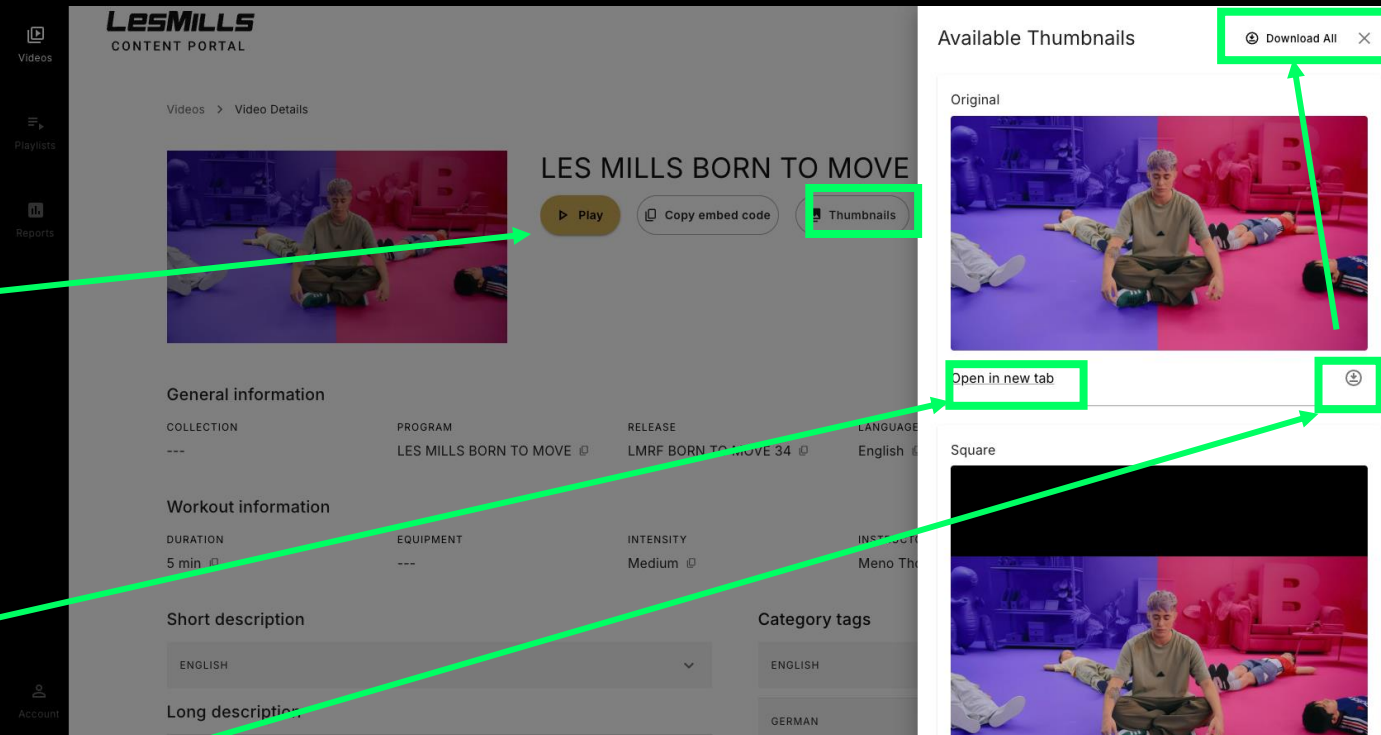
サムネイルは下記フォーマットで提供しています：

Original, Square, Square (cropped), 4:3, 4:3 (cropped), 16:9, 16:9 (cropped), 21:9 and 21:9 (cropped)

サムネイルを別ページで表示するには、”Open in new tab”をクリックします。

サムネイルをダウンロードするには、ダウンロードアイコンをクリックするか、すべてのサイズを一度にダウンロードするには”Download All（すべてをダウンロードする）”をクリックします。


ご自身のダウンロードフォルダでダウンロードコンテンツをご確認ください。



LES MILLS

API

CHOOSE HAPPY



API 概要

APIを利用いただくことにより、ビデオリストへアクセスし、JSON形式で構成されたデータを取得することが可能となります。これにより、アプリやウェブサイトへ動画をスムーズに統合することができます。

- APIはContent Portalで取得できるトークンを必要とし、他者との共有はできません。
- APIはREST、もしくは GraphQL 形式です。
- API アクセスを実装するには、ユーザー側でのプログラミングが必要です。

APIの利用経験がない場合、扱いやすいオプションである埋込ウェブプレーヤーや埋込コードを利用することを推奨します。

API実装方法

APIアクセスは、高度なIT知識とリソースをもつパートナー向けに設計されているため、社内のIT/技術チームか外部のITパートナーに実装を依頼する必要があります。この方法では、ユーザーはAPIトークンを生成し、番組リスト、ビデオファイル、埋込コード、メタデータ、サムネイルなどを抽出することができます。Content Portalの3つの利用方法の中で最も技術的なものとなっています。

Content Portalでどのように利用するか:

1. 右上に表示される設定マークをクリックし、“API Token Request”のオプションを選択します。
2. APIキーを取得し、独自のソフトウェアバックエンドに実装します（動画ホスティングサービス、カスタム動画アプリケーション、JavaScriptプレーヤーなど）
3. 実装されると、ソフトウェアはContent PortalのAPIに、4半期ごとの新しいリリースを取得しにいきます。

API方式では、バックエンドに一度リリースをインストールする必要があります。一度バックエンドに統合された後は、“四半期毎のアップデートを自動的にチェックする”という追加コードを作成しない限りは、四半期毎のリリースを手動で更新しなければなりません。完了後、新しいコンテンツを会員のニーズに合わせ、カスタマイズすることができます。

APIエンドポイント

APIを利用する最も簡単な方法は、API経由で利用可能なビデオのリストをリクエストし、次のエンドポイントを入力することです:

https://lesmills.directus.app/items/Video/?access_token=<YOUR_TOKEN>

※上記は公開するアプリケーションやウェブページには含めないようご注意ください。貴社社内使用限定となります。

テクニカル資料は下記に詳細がございます。

<https://api.content.lesmills.com/docs/>

※英語のみとなります。

LES MILLS

分析ツール

CHOOSE HAPPY

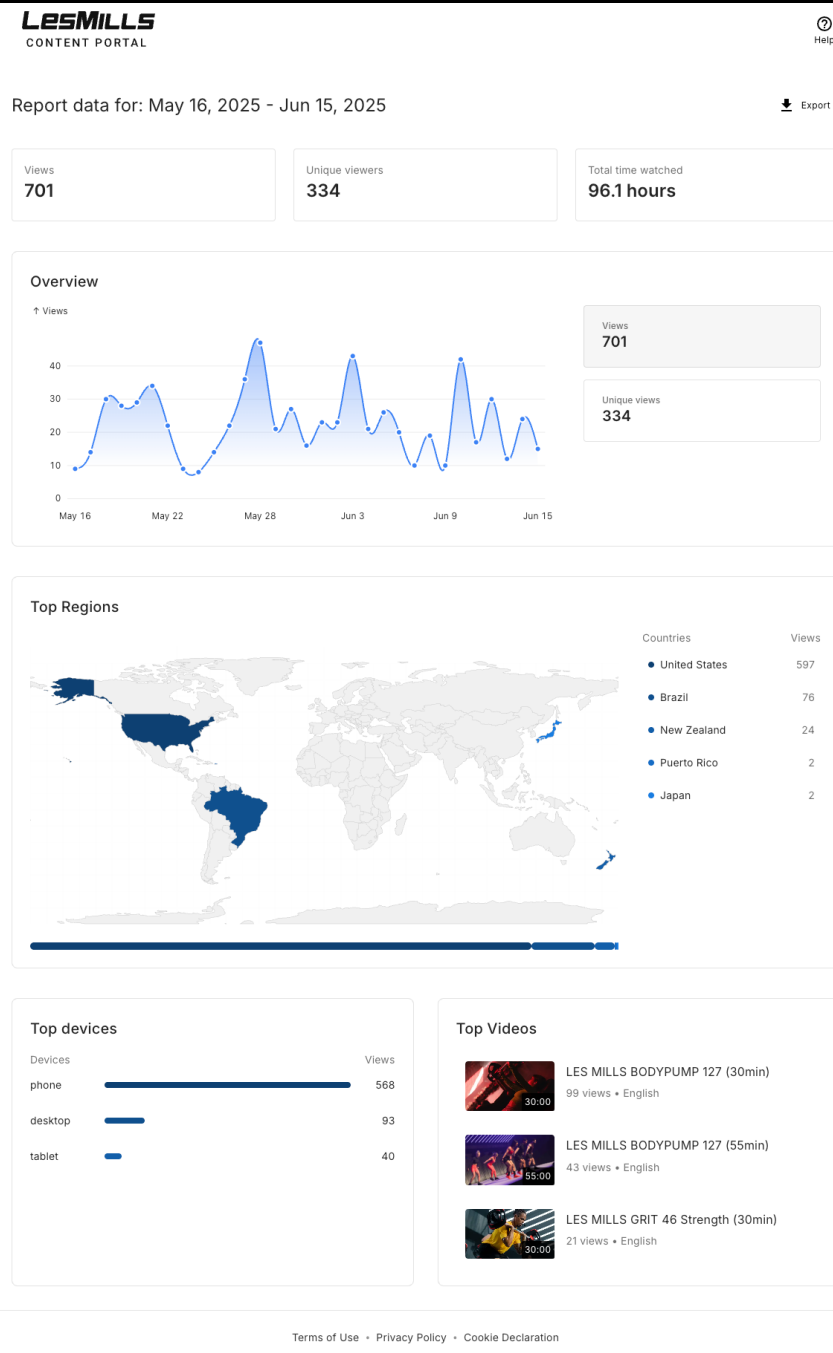


概要

コンテンツポータルユーザー向けに、埋め込みコードとストリーミングURLを介して提供されるアナリティクスダッシュボードは、アカウントの使用状況に関する以下の情報を含みます:

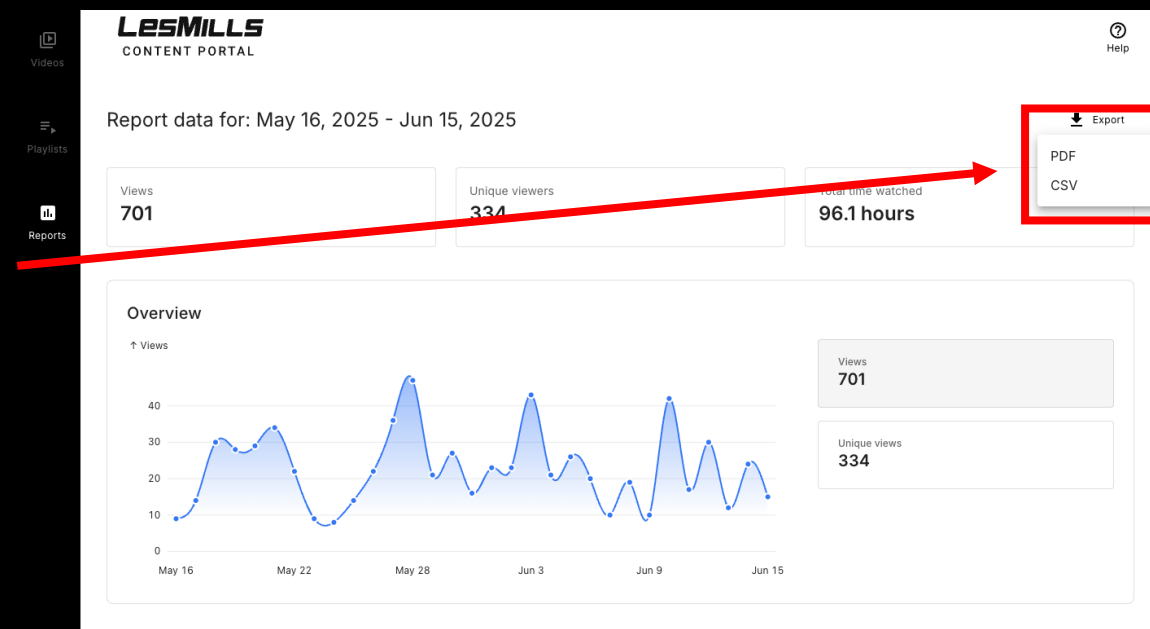
- 視聴数(Views)
- ユニーク視聴数(Unique Viewers)
- 地域毎の視聴数(Views by Region)
- 人気の使用デバイス
- 人気のビデオ

埋込コードやストリーミングURLなど、複数のソースから過去30日間の指標が収集され、当社のストリーミングソリューションで正規化された上で、レポートとしてコンテンツポータルに表示されます。



レポート抽出

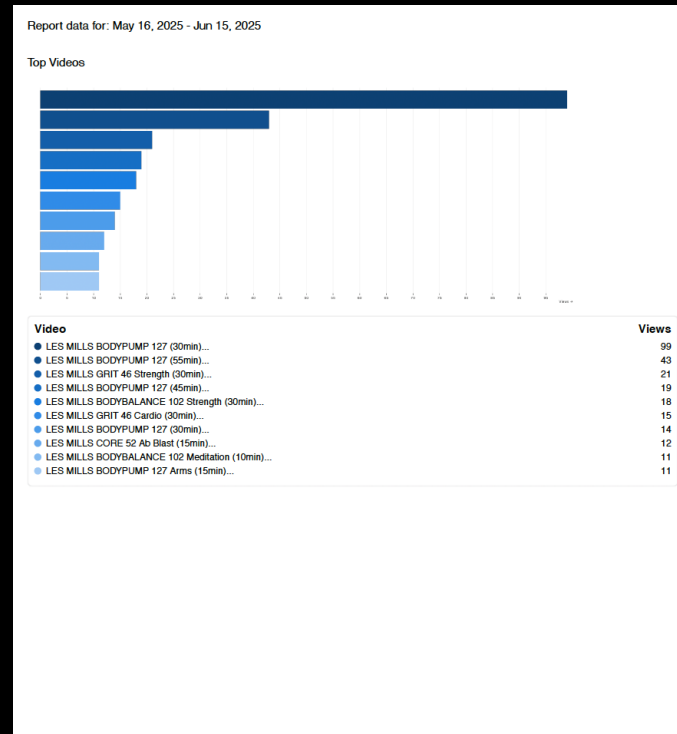
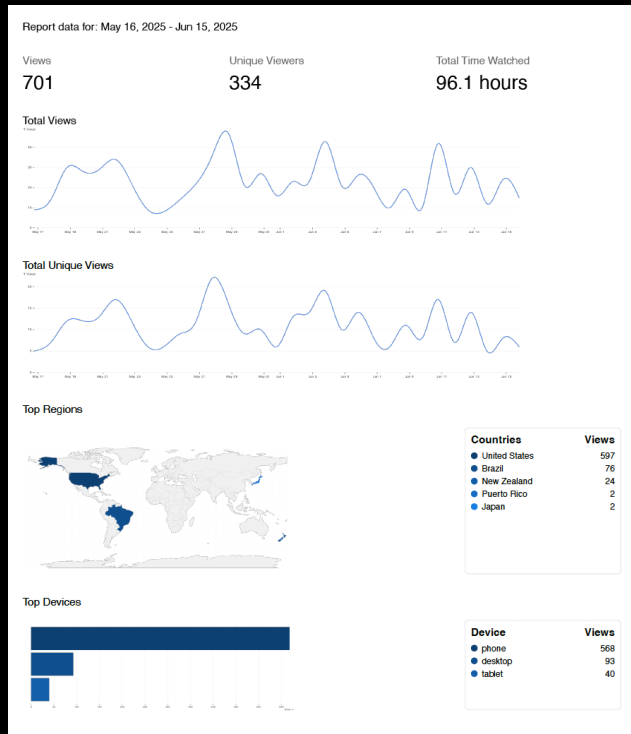
- レポートは、PDFまたはCSV形式でエクスポートできます。
- エクスポートするには、「レポート」内の「エクスポート」ボタンをクリックし、希望の形式を選択してください。
- PDFでエクスポートされたものは、コンテンツポータル上で見られる視覚的なダッシュボードをグラフィカルに反映する一方、CSVでエクスポートされたものは、基となるデータを提供します。
- PDFとCSVの両方のエクスポート例が、次のページに掲載されています。



レポートサンプル

PDF

CSV



Report data for May 16 2025 - Jun 15 2025

SUMMARY			
Metric	Value		
Total Views	701		
Total Unique Viewers	334		
Total Watch Time (Hours)	96.1		
OVERVIEW			
Event Date	Total Views	Total Unique Views	
5/25/25	8	6	
5/30/25	21	9	
5/31/25	27	10	
5/26/25	14	9	
5/23/25	22	12	
6/1/25	16	6	
5/19/25	30	12	
5/21/25	29	13	
6/3/25	23	14	
6/13/25	30	14	
5/27/25	22	12	
6/14/25	12	5	
5/18/25	14	7	
5/17/25	9	5	
6/9/25	19	11	
6/16/25	15	6	
5/20/25	28	12	
5/29/25	47	16	
5/24/25	9	6	
5/28/25	36	22	
6/10/25	10	8	
6/4/25	43	19	
6/11/25	42	17	
6/12/25	17	7	
5/22/25	34	17	
6/5/25	21	10	
6/7/25	20	8	
6/2/25	23	13	
6/15/25	24	8	
6/8/25	10	6	
6/6/25	26	14	
TOP REGIONS			
Country	Views		
United States	597		
New Zealand	24		
Brazil	76		
Puerto Rico	2		
Japan	2		
TOP DEVICES			
Device	Views		
desktop	93		
phone	568		
tablet	40		
TOP VIDEOS			
Video Title	Video ID	Duration (seconds)	Views
LES MILLS BODYPUMP 127 (30min)	d4876425-47c2-4a1b-a17d-22554824343e	1718.24	99
LES MILLS BODYPUMP 127 (55min)	093fe049-1a40-4df2-8448-0bd9303af134	3257.12	43
LES MILLS GRIT 46 Strength (30min)	1df1d236-955d-4d2e-8823-71604e0e191e	1661.48	21
LES MILLS BODYPUMP 127 (45min)	ccd3ed85-97cf-4f58-a8c5-96adc8b4195c	2525.08	19
LES MILLS BODYBALANCE 102 Strength (30min)	214a550b-269b-414a-9476-960c9c075362	1773.08	18
LES MILLS GRIT 46 Cardio (30min)	52c2c244-e7b8-4f9a-9374-d9816b799c33	1777.72	15
LES MILLS BODYPUMP 127 (30min)	hw03q5ZWhHtSa4T002xX1J0200eEvhShBzP40047ISnbg	1718.24	14
LES MILLS CORE 52 Ab Blast (15min)	d4e75ca8-6025-4767-b717-42bd28470984	867.92	12
LES MILLS BODYBALANCE 102 Meditation (10min)	d5e249f3-7c15-4ad9-b382-f96dcffdfded	529.84	11
LES MILLS BODYPUMP 127 Arms (15min)	544eb039-6c20-4705-a088-fa874576251a	838.8	11

データの収集元

収集元は下記の通りです:

- **埋込コード** - 埋め込みコードから（標準で提供される）動画再生の指標とメタデータを使用する
- **ストリーミング分析** - 顧客のプレイヤーから動画再生の指標とメタデータを使用する（統合されたプレイヤーがコンテンツプラットフォームに指標を送信することを必要とする）

注) APIを使用して署名付きストリーミングURLを生成する連携機能で分析を有効にするには、統合されたプレイヤーがコンテンツプラットフォームに指標を送信する必要があります。Content Portalおよび埋込コードの分析では、追加のクライアントサイド構成は必要ありません。

データについて

分析（アナリティクス）は、以下のとおり一連の指標（メトリクス）で構成されています：

- 視聴回数 (Views)
- 全体的な視聴者エクスペリエンス (Overall Viewer Experience)
- 再生成功率 (Playback Success)
- 起動時間 (Startup Time)
- 再生の安定性 (Smoothness)
- 動画の品質 (Video Quality)

下記URLに詳細がございます（英語のみ）：<https://docs.mux.com/guides/understand-metric-definitions>

動画プレイヤーからのメトリクス送付方法

Content Portal（コンテンツポータル）がユーザーの分析データ（アナリティクス）を収集、処理、表示するためには、当社のストリーミングURLを利用する動画プレイヤーから、再生イベントとメタデータを受け取ることが必要です。

当社は、バックエンド（内部）でMuxをストリーミングサービスプロバイダーとして、またMux Dataを再生分析を収集するためのプラットフォームとして使用しています。

指標（メトリクス）はプレイヤーからMux Dataに送られ、コンテンツプラットフォームによって処理され、Content Portal内のレポートとして表示されます。

Content Portalや埋め込みコード（Embed Codes）で採用しているのと同様に、**Mux Player**の使用を推奨します。これは、提供された署名付きストリーミングURLに基づき、対応するMux Data環境を推測し、追加の設定なしに視聴者のエンゲージメントと品質体験の指標の追跡を開始します（詳細は<https://docs.mux.com/guides/player-core-functionality>を参照してください）。

しかしながら、常にこれが可能であるとは限らず、お客様ごとに独自のプレイヤーをお持ちの場合があることも認識しています。使用されるプレイヤーに応じて、イベント発行の実装は異なる場合があります。Muxは幅広いプレイヤーをサポートしており、それぞれの実装ガイドが以下から見つけれられます：<https://docs.mux.com/guides/track-your-video-performance>。

ほとんどの場合、再生分析はデフォルトで収集されるため、お客様を識別するためにカスタムイベントを送信していただくだけで済みます。

動画プレイヤーが対応していない場合は？

Muxは、Muxに送り返すことができるイベントの監視を実装するために使用できる、複数の言語に対応したSDKを提供しています。詳細については、Muxのドキュメントを参照してください：

<https://docs.mux.com/guides/upload-video-directly-from-ios-or-ipados#install-the-sdk>

プレイヤーにアナリティクスを追加してContent Portal Reportsで確認できるようにするための一般的なパターンは、以下の通りです：

- お使いのプレイヤーから再生イベントを送信する（Mux Player、またはその他のプレイヤー用のMux Data SDKを使用）
- お使いのプレイヤーに応じて、必要な箇所にイベントを追加する
- カスタムメタデータを含むイベントを追加して、お客様のプレイヤーを識別できるようにする
- Les Millsが提供する Environment key を使用して、アナリティクスを当社のMuxインスタンスにプッシュする（Mux Playerを使用しない場合）

コンテンツプラットフォームに送信する必要がある指標（メトリクス）は何ですか？

以下は、Content Platform（コンテンツプラットフォーム）がレポートを作成するために必要なメタデータです。

名前	メトリック/メタデータ/ フィールドネーム	ソース	パス	詳細
Video Id	video_id	CMS API	https://cms.content.lesmills.com/items/Video/:id?fields=id	再生動画のIDは、Content Platform APIから取得可
Video title	video_title	CMS API	https://cms.content.lesmills.com/items/Video/:id?fields=title	再生動画のタイトルは、Content Platform APIから取得可
Club Id	custom_1	CMS API	https://cms.content.lesmills.com/users/me?fields=partners.Clubs_id	クラブIDは、Content Platform APIから取得可
Salesforce Id	custom_2	CMS API	https://cms.content.lesmills.com/users/me?fields=partners.Clubs_id.salesforce_id	Salesforce IDは、Content Platform APIから取得可
Language	custom_3	CMS API	https://cms.content.lesmills.com/items/Video/:id?fields=language	再生動画の言語
Application name	application_name	customer-specific	n/a	顧客のアプリケーション名 推奨されるアプローチは、アプリケーションの種類（Web、モバイル、iOS、Android、Reactなど）を使用すること
Application version	application_version	customer-specific	n/a	顧客のアプリケーション名
Player name	player_name	customer-specific	n/a	使用されたプレイヤーの名前 例：HLS、React-native-player、MuxPlayerなど
Player version	player_version	customer-specific	n/a	顧客プレイヤーのバージョン
Environment key	env_key	bvilh81avtf741hg2vnav0a5u	n/a	一部のプレイヤーがアナリティクスをMux環境と関連付けるために使用する環境キー

環境キーはLes Mills Contentによって提供されます。これは、対応するMux環境に指標（メトリクス）を送信するために使用されなければなりません。

コードサンプル:

mux-player-react

```
1 <MuxPlayer
2   ...
3   metadata={{
4     video_id: videoId,
5     video_title: title,
6     custom_1: club_id,
7     custom_2: salesforce_id,
8     custom_3: language,
9   }}
10 />
```

react-native-player

```
1 muxOptions={{
2   application_name: app.name,           // (required) the name of your application
3   application_version: app.version,     // the version of your application (optional, but encouraged)
4   data: {
5     env_key: 'YOUR_ENVIRONMENT_KEY',    // (required)
6     video_id: 'My Video Id',           // (required)
7     video_title: 'My awesome video',
8     player_software_version: '5.0.2',  // (optional, but encouraged) the version of react-native-video that you are using
9     player_name: 'React Native Player', // See metadata docs for available metadata fields https://docs.mux.com/docs/web-integration-guide#section-5-add-metadata
10  },
11  },
12  },
13 },
14 }}
```

追加の指標（メトリクス）は、プレイヤーによって異なります。指標に関する詳細情報は、下記URLをご参照ください。

<https://docs.mux.com/guides/mux-data-playback-events>

一部のプレイヤーは**Mux Data**と統合できるため、すべてのイベントを個別に宣言する必要がない場合があることに注意してください。詳細については、**Mux**のドキュメントを参照してください。

LES MILLS

FAQ & サポート

CHOOSE HAPPY



FAQS

よくある質問は下記に記載していますのでご参照ください。

<https://lesmillsvirtualapp.freshdesk.com/en/support/solutions/36000176465>

お問い合わせ先

ご不明な点がございましたら、こちらをクリックしてヘルプデスクにお問い合わせください:

<https://lesmillsvirtualapp.freshdesk.com/en/support/tickets/new>

サポートが必要な製品としてLes Mills Content Portalを選択し、できる限り詳細の内容をご記入ください。

ご留意ください:

テクニカルリソースがない場合は、社内または社外のテクニカルリソースと協力してソリューションを開発する必要があります。Les Millsでは、レズミルズコンテンツの実装に関するサポートのみを提供しています。カスタム技術開発戦略の提供やクラブのITインフラに関するアドバイスはできかねますのでご了承ください。

LES MILLS

補足

CHOOSE HAPPY



セキュリティに関する注意事項

- ビデオストリームを再生するには、特別な署名付きURLが必要です。つまり、ウェブブラウザからビデオストリームのURLをコピーして、他の場所で使用することはできません。
- ビデオやプレイリストの埋込コードは、弊社へご連絡をいただいたドメイン名からのみ読み込むことができます。例えば、ウェブサイトがxyzgym.comの場合、埋め込みコードをabcgym.comに設置しても機能しません。複数のウェブサイトを運営されている場合は、弊社へリストを共有し、アクセス権限を付与される必要があります。
- ダウンロードされたビデオファイルは、組織を識別するもの、またはオーディオの透かしによって特定・保護されている場合があります。他の場所で共有すると、ライセンス契約違反となりますので、ダウンロードしたファイルは、他人にコピーされたり共有されたりしないよう、常に細心の注意を払ってお取り扱いください。

ライセンスおよび法的条項

1. 守秘義務：当社のサービスによって提供されるすべての埋め込みコードおよびAPIアクセストークンは機密であり、許可されたユーザーの使用のみを目的としています。これらのコードやトークンを権限のない個人や団体と共有しないでください。
2. パスワードとトークンのセキュリティ：当社のサービスに関連するパスワードおよびAPIアクセストークンを含む、お客様のアカウント認証情報を保護してください。アカウントおよび関連リソースへの不正アクセスを防ぐため、アカウントのログイン情報やAPIトークンを他者と共有しないでください。
3. 共有の禁止：当社のサービスから取得した埋込コードおよびAPIアクセストークンを、明示的な許可なく第三者と共有することは固く禁じられています。無許可での共有は、法的措置やアカウントの停止につながる可能性があります。
4. 譲渡不可：当サービスが発行する埋込コードおよびAPIアクセストークンは譲渡不可であり、当サービスからの事前の承諾なしに他者に販売、取引、その他の方法で譲渡することはできません。
5. 使用に関する責任：貴社は、当社サービスから取得した埋め込みコードおよびAPIアクセストークンの使用および配布について、単独で責任を負うものとします。これらのコードおよびトークンの誤用または不正な共有は、アカウントの停止または終了につながる可能性があります。
6. 不正アクセスの報告：アカウントへの不正アクセス、または埋込コードやAPIアクセストークンの不正使用が疑われる場合は、調査と解決のため、速やかにサポートチームまでお知らせください。
7. アクセスの終了：当社は、機密性、セキュリティ、およびコードとトークンの責任ある使用に関する本利用規約に違反していることが判明したユーザーに対して、当社サービスへのアクセスを終了し、埋込コードとAPIアクセス権限を取り消す権利を留保します。
8. 過度のビデオストリーミング：当社のサービスのパフォーマンスに悪影響を及ぼす可能性のある、または当社の利用ポリシーに違反する可能性のあるビデオストリーミングリソースの過度の使用。当社は、すべてのユーザーの公平なアクセスを確保するために、ビデオストリーミングの制限を監視し、実施する権利を留保します。