

2023

Geschäftsbericht

Korporation Ursern Elektrizitätswerk Ursern





Inhalt

Korporation Ursern

Vorwort	4
Bilanz	6
Erfolgsrechnung	8
Bericht der Revisionsstelle	11

EW Ursern

Vorwort	12
Organisation	14
Personalentwicklung	14
Jahresprojekte	15
Stromproduktion	16
Vertrieb und Netz	17
Dienstleistungen	18
Kommunikationsnetz	19
Investitionen	19
Rechnungsabschluss	19
Kennzahlen	19
Bilanz	20
Erfolgsrechnung	21
Investitionsrechnung	22
Geldflussrechnung	22
Anhang zur Jahresrechnung	23
Bericht der Revisionsstelle	27

Impressum

Gestaltung und Lektorat: tinto ag, Altdorf
 Fotos: Valentin Luthiger Fotografie, Altdorf;
 Meier & Kamer GmbH, Goldau
 Druck: Druckerei Gasser AG, Erstfeld

Mit Haltung und Mut in die Zukunft

Vorwort Geschäftsbericht Korporation Ursern

«Gib mir die Gelassenheit, Dinge hinzunehmen, die ich nicht ändern kann, den Mut, Dinge zu ändern, die ich ändern kann, und die Weisheit, das eine vom anderen zu unterscheiden.»

Ich bin der Ansicht, dass dieser Sinnspruch in der heutigen Zeit spezielle Bedeutung hat. Nebst dem Wunsch nach Weisheit zeigt er uns auf, dass wir nicht die Macht haben, alles zu ändern, was uns nicht gefällt. Wir fühlen uns zurzeit oft ohnmächtig, weil wir bei Vielem, was in der Welt passiert, wenig oder gar nichts zur Änderung beitragen können. Politisch befinden wir uns in einer sehr schwierigen, sehr gefährlichen Zeit. Es «brennt» an zahlreichen Orten auf der Welt. Dazu möchte ich mich indes nicht näher äussern, da die Korporation Ursern keine politische Organisation ist.

Was uns hingegen direkt betrifft, ist der Klimawandel. Auch dieser ist eine enorme Herausforderung – und hier können wir uns durchaus engagieren. Zum Beispiel unterstützt die Korporation Ursern den Verein Wald und Klima Ursern, indem sie Landflächen für Aufforstungen im Urserntal zur Verfügung stellt. Zudem leisten wir finanzielle Unterstützung. So investieren wir unsere materiellen und ideellen Ressourcen in Dinge, die wir mitbestimmen und verändern können. Dabei sind Mut, aber auch Haltung gefordert. Unter Haltung verstehe ich das Achten der Grundwerte unserer Korporation wie auch den Respekt gegenüber unseren Aufgaben

und Partnern. Haltung einnehmen – dies hat die Tätigkeit der Korporation und des EW Ursern im letzten Jahr geprägt. Dafür steht auch unser entschlossenes Engagement für die Erweiterung des Windparks Gütsch. Diese wird nun in zwei separaten Projekten weiterverfolgt und realisiert. Seitens Korporation Ursern werden wir die weitere Entwicklung aufmerksam begleiten und dem EW Ursern Unterstützung bieten.

Die rasante Entwicklung im Tal fordert oft das Mitwirken der Korporation als grösste Landeigentümerin. Dabei bringen wir unsere Interessen ein. Es ist wichtig, dass wir den verschiedenen Anliegen wiederum mit Haltung und Mut begegnen. Es geht schliesslich um die Zukunft in unserem Tal. Zukunft heisst für uns, Veränderung zuzulassen und dabei auf Bestehendes aufzubauen. Die Leistungen früherer Generationen sind ein wichtiges Fundament für zukunftssträchtige Werke. Wir Urschner haben in der Vergangenheit schon oft Mut bewiesen und Neues zugelassen, sind – allein oder mit Partnern – neue Wege gegangen. «Mutig vorwärts!», lautet die alte Devise, an die wir uns weiterhin halten. Erkennen wir dabei unsere Möglichkeiten, arbeiten wir weiterhin mit Haltung, und gehen wir überzeugt und selbstbewusst in die Zukunft.

Gerne präsentieren wir Ihnen, geschätzte Talbürgerinnen und Talbürger, nachfolgend die Jahresabschlüsse der Korporation Ursern und des EW Ursern. Sie widerspiegeln unsere Arbeit im vergangenen Jahr. Ich danke meinen Ratskolleginnen und Ratskollegen sowie allen Mitarbeitenden für ihren Einsatz zum Wohl unseres Tals sowie unserer Bürgerinnen und Bürger. Gerne weise ich Sie abschliessend noch auf einen speziellen Anlass hin: Am 14. September 2024 findet der erste Nationale Tag der Bürgergemeinden und Korporationen statt. Auch wir werden uns beteiligen. Merken Sie sich deshalb bitte bereits heute dieses Datum vor.

Erwin Nager
Talamann von Ursern

Investieren wir unsere materiellen und ideellen Ressourcen in Dinge, die wir mitbestimmen und verändern können. Dabei sind unsere traditionellen Werte ebenso gefragt wie unsere Offenheit.



Bilanz

in CHF

31.12.2023

31.12.2022

AKTIVEN

Flüssige Mittel	3'767'573	2'627'393
Forderungen aus Lieferungen und Leistungen	18'061	50'602
Übrige kurzfristige Forderungen	18'867	17'130
Aktive Rechnungsabgrenzungen	169'060	127'192
Umlaufvermögen	3'973'561	2'822'317

Finanzanlagen*	761'070	1'385'563
Darlehen	2'105'000	2'110'000
Mobile Sachanlagen	347'507	445'276
Immobilie Sachanlagen	982'730	1'033'514
Gebäude Forst	3	3
Rathaus/Liegenschaften	148'127	163'811
Neubau Tiefgarage	631'600	666'700
Kauf ehemaliges Postgebäude	203'000	203'000
Anlagevermögen	4'196'308	4'974'354

Total Aktiven	8'169'868	7'796'671
----------------------	------------------	------------------

* Finanzanlagen	761'070	1'385'563
Spar- und Anlagekonten	132'625	787'185
Aktien und Fonds	112'925	111'354
Gemischte- und Immobilienfonds	515'521	487'024

in CHF

31.12.2023

31.12.2022

PASSIVEN

Verbindlichkeiten aus Lieferungen und Leistungen	-200'925	-87'253
Übrige kurzfristige Verbindlichkeiten	-33'795	-17'180
Passive Rechnungsabgrenzungen	-174'492	-135'598
Kurzfristiges Fremdkapital	-409'212	-240'031
Verbindlichkeiten gegenüber nahestehenden Organisationen	-47'306	-66'456
Rückstellungen für soziale Aufwendungen	-130'748	-136'628
Rückstellungen Instandhaltungsverpflichtungen	-310'000	-310'000
Langfristiges Fremdkapital	-488'053	-513'084
Fremdkapital	-897'265	-753'114
Rückstellungen für touristische Infrastrukturen	-746'727	-746'727
Rückstellungen für anstehende Aufgaben	-3'185'535	-3'185'535
Rückstellungen für Elementarschäden	-421'788	-346'788
Rückstellungen für Alpstrassen	-284'569	-184'569
Rückstellungen für Frondienst	-88'131	-80'505
Rückstellungen für Aufforstungen	-227'376	-247'376
Rückstellungen für kulturelle Zwecke	-119'659	-119'659
Rückstellungen für Ausbauvorhaben EW Ursern	-673'285	-673'285
Rückstellungen für Rückbau Infrastrukturen	-195'000	-195'000
Kapital Alp und Boden	-593'334	-590'721
Kapital Spittel	-165'334	-135'034
Korporationskapital	-6'700'737	-6'505'198
Bilanzgewinne	-410'847	-407'613
Wertberichtigung Wertschriften	-157'580	-127'512
Reserven	-568'426	-535'126
Reingewinn	-3'439	-3'233
Eigenkapital	-7'272'603	-7'043'557
Total Passiven	-8'169'868	-7'796'671

Die Zahlen der Erfolgsrechnung und Bilanz sind gerundet. Es können daher Rundungsdifferenzen bestehen.

Erfolgsrechnung

in CHF

Rechnung
2023

Budget
2023

Rechnung
2022

ERTRAG

Ertrag aus Lieferungen und Leistungen

Gebühren und Entschädigungen	30'104	8'500	8'170
Verrechnungen	36'100	36'000	36'415
Kostenanteile	97'420	84'500	81'194
Waldbauprojekt	118'400	50'000	90'055
Übrige Unterhaltsprojekte	700	700	48'426
Holzerlös	18'032	1'000	10'574
Wasserrechtskonzessionen	261'222	263'954	261'229
Konsumwasser	6'814	7'000	7'314
Fischereipacht Oberalpsee	12'000	12'000	12'000
Übriger Ertrag	1'321	–	1'376
Ertragsablieferung EW Ursern	92'100	92'100	92'100
Konzessionsgebühr Materialabbau und Deponie	214'029	176'000	130'701
Strahlerpatente	44'005	35'000	35'792
Entschädigung der Transportanstalten	96'730	92'000	92'112
Bau- und Durchleitungsrechte	147'871	137'000	143'131
Schussgelder	–	500	–
Weidgeld	90'079	90'000	89'231
Wertschriftenertrag	64'080	42'000	43'334
Miet- und Pachtzinseinnahmen	159'975	164'000	161'004
Ausserordentlicher Ertrag	10'410	–	28'027
Vergütung für Strassenbenützung	33'673	30'000	33'934
Ertrag aus Parkgebühren	19'432	45'000	20'364
Total Ertrag aus Lieferungen und Leistungen	1'554'495	1'367'254	1'426'482

in CHF	Rechnung 2023	Budget 2023	Rechnung 2022
AUFWAND			
Material- und Fremdleistungen			
Baumaterialien und Werkzeuge	-3'528	-3'200	-99
Dienstleistungen Dritter	-305'270	-417'054	-298'395
Leistungen Forstingenieur	-7'000	-7'000	-7'000
Total Material- und Fremdleistungen	-315'798	-427'254	-305'493
Verschiedener Aufwand			
Stipendien	-23'783	-25'000	-24'600
Beitrag an Talmuseum	-39'900	-50'000	-53'859
Beiträge an Vereine und Stiftungen	-13'762	-17'200	-8'857
Ausserordentliche Beiträge	-19'150	-25'000	-52'940
Frondienstentschädigungen	-5'980	-10'000	-7'269
Beiträge an Viehversicherungen	-2'524	-3'000	-2'512
Beiträge an Viehzuchtgenossenschaft	-1'674	-2'000	-1'890
Beiträge an Schafzuchtgenossenschaft	-160	-300	-176
Zuweisung des Alpverbesserungsbeitrages aus Weidgeld	-7'625	-8'000	-7'781
Sanierungsbeiträge Alp- und Landwirtschaft	-	-2'000	2'000
Beitrag an Gurschenwald	-1'000	-1'000	-1'000
Total Verschiedener Aufwand	-115'558	-143'500	-158'883
Personalaufwand Verwaltung			
Sitz- und Marschgelder Talrat	-86'406	-96'000	-75'021
Besoldungen	-362'798	-360'000	-342'042
Sozialversicherungsabgaben	-73'934	-88'500	-79'754
Total Personalaufwand Verwaltung	-523'137	-544'500	-496'817
Unterhalt, Reparaturen, Ersatz, Mieten			
Raummiete	-2'326	-2'400	-2'326
Unterhalt Gebäude	-2'567	-30'000	-3'046
Unterhalt Einrichtungen	-8'997	-20'000	-9'816
Anschaffung Mobiliar, Maschinen	-	-5'000	-
Total Unterhalt, Reparaturen, Ersatz, Mieten	-13'890	-57'400	-15'189
Versicherungen			
Sachversicherungen	-13'997	-16'700	-13'548
Total Versicherungen	-13'997	-16'700	-13'548

in CHF	Rechnung 2023	Budget 2023	Rechnung 2022
Energie- und Entsorgungsaufwand			
Kanalisation, Kehricht	-1'541	-6'700	-709
Energie, Wasser	-559	-1'000	-
Total Energie- und Entsorgungsaufwand	-2'101	-7'700	-709
Verwaltungsaufwand			
Büromaterial	-4'854	-4'000	-5'703
Inserate, Drucksachen	-1'569	-7'000	-4'885
Zeitschriften, Fachliteratur	-	-500	-
Porti, Telefonspesen	-1'859	-4'000	-1'814
Betreibungs- und Rechtskosten	-1'859	-2'000	-
Übriger Aufwand, Spesen	-20'777	-20'000	-16'929
Expertisen und Gutachten	-42'519	-50'000	-69'950
Talarchiv	-12'325	-11'300	-7'246
ICT Kosten	-23'131	-25'000	-20'183
Übriger Verwaltungsaufwand	-30'000	-30'000	-30'000
Total Verwaltungsaufwand	-138'893	-153'800	-156'709
Werbeaufwand			
Repräsentations- und Ehrenkosten	-29'113	-40'000	-28'569
Total Werbeaufwand	-29'113	-40'000	-28'569
Abschreibungen und Wertberichtigungen			
Ordentliche Abschreibungen	-148'553	-148'000	-146'029
Rückstellungen	-275'000	-	-180'000
Total Abschreibungen und Wertberichtigungen	-423'553	-148'000	-326'029
Finanzaufwand und Finanzertrag			
Finanzaufwand	-3'940	-7'200	-8'727
Verzinsung der Fonds	-	-200	-
Entnahmen	47'386	180'000	79'373
Total Finanzaufwand und Finanzertrag	43'446	172'600	70'645
Direkte Steuern			
Staatssteuern	-18'462	-50	8'052
Total Direkte Steuern	-18'462	-50	8'052
Total Ertrag	1'554'495	1'367'254	1'426'482
Total Aufwand	-1'551'056	-1'366'304	-1'423'249
Reingewinn	3'439	950	3'233

Die Zahlen der Erfolgsrechnung und Bilanz sind gerundet. Es können daher Rundungsdifferenzen bestehen.

Bericht der Revisionsstelle zur eingeschränkten Revision an die Talgemeinde Ursern der

Korporation Ursern, Andermatt

Als Revisionsstelle haben wir die Jahresrechnung (Bilanz und Erfolgsrechnung) der Korporation Ursern für das am 31.12.2023 abgeschlossene Geschäftsjahr geprüft.

Für die Jahresrechnung ist der Talrat verantwortlich, während unsere Aufgabe darin besteht, die Jahresrechnung zu prüfen. Wir bestätigen, dass wir die gesetzlichen Anforderungen hinsichtlich Zulassung und Unabhängigkeit erfüllen.

Unsere Revision erfolgte nach dem Schweizer Standard zur Eingeschränkten Revision. Danach ist diese Revision so zu planen und durchzuführen, dass wesentliche Fehlaussagen in der Jahresrechnung erkannt werden. Eine eingeschränkte Revision umfasst hauptsächlich Befragungen und analytische Prüfungshandlungen sowie den Umständen angemessene Detailprüfungen der beim geprüften Unternehmen vorhandenen Unterlagen. Dagegen sind Prüfungen der betrieblichen Abläufe und des internen Kontrollsystems sowie Befragungen und weitere Prüfungshandlungen zur Aufdeckung deliktischer Handlungen oder anderer Gesetzesverstösse nicht Bestandteil dieser Revision.

Bei unserer Revision sind wir nicht auf Sachverhalte gestossen, aus denen wir schliessen müssten, dass die Jahresrechnung nicht dem schweizerischen Gesetz und den Statuten entspricht.

Altdorf, 16. April 2024

CONVISA Revisions AG

Thomas Sicher
Zugelassener Revisionsexperte
Leitender Revisor

Markus Schuler
Zugelassener Revisionsexperte

Beilage:

– Jahresrechnung (Bilanz und Erfolgsrechnung)

Anspruchsvolles und erfolgreiches Geschäftsjahr

Vorwort Geschäftsbericht EW Ursern

Nach den Verwerfungen an den Energiemärkten im Vorjahr mit Marktpreiserhöhungen um teilweise mehr als das Zehnfache hat sich die Situation im Geschäftsjahr 2023 etwas beruhigt. Sie blieb jedoch anspruchsvoll und schwer prognostizierbar. Das EW Ursern hat in diesem herausfordernden Umfeld ein gutes Jahresergebnis erzielt und zu einer soliden Unternehmensbasis zurückgefunden. Die gesamte Energiebranche war nebst instabilen Marktpreisen auch mit dem Szenario einer möglichen Strommangellage konfrontiert. Es galt somit, die vom Bund geforderten Massnahmen vorzubereiten und einzuüben. Glücklicherweise ist bis heute keine Strommangellage eingetreten.

Das Thema Energie bewegt die Gesellschaft. Die an die Versorgung gestellten Anforderungen sind hoch: Energie soll erschwinglich, jederzeit verfügbar, sauber und nach Möglichkeit lokal produziert sein. Die Politik hat den Ball aufgenommen und mit dem sogenannten Mantelerlass ein Energiegesetz erarbeitet, das direkte und anhaltende Auswirkungen auf die Schweizer Stromlandschaft haben wird. Ein wesentlicher Bestandteil des neuen Gesetzes ist die Förderung und der Ausbau von Produktionsanlagen für erneuerbare Energie.

Die Stromproduktion ist seit jeher das Kerngeschäft des EW Ursern. Mit unseren Wasserkraftwerken und unserem Windpark verfügen wir grundsätzlich bereits jetzt über eine solide Eigenproduktion. Um die Abhängigkeit vom Strommarkt

weiter zu reduzieren, ist der Zubau im Bereich der erneuerbaren Energieproduktion ein strategisches Ziel des EW Ursern. Dieses Ziel verfolgen wir zurzeit sehr aktiv. Im Bereich der Windkraft läuft die Planung des Ausbauprojekts für den bestehenden Windpark auf dem Gütsch. Auf ein ursprünglich geplantes Partnerwerk wird verzichtet. Die Nutzung des Windpotenzials beschränkt sich nun auf die Landflächen der Korporation Ursern. In der Konsequenz fällt die produzierte und für die Kunden des EW Ursern verfügbare Energiemenge geringer aus. Andererseits profitiert man von tieferen Investitionskosten sowie von einer maximalen Eigenständigkeit und Handlungsfreiheit. Konkret wird beabsichtigt, den Windpark zunächst mit einer Anlage zu erweitern und eine der bestehenden Anlagen durch eine leistungsstärkere zu ersetzen. Damit kann die erzeugte Energiemenge des Windparks verdoppelt werden.

Im Bereich der Netzinstallationen, der Elektrogebäudetechnik und im Multimediasegment präsentierte sich die Nachfrage im Jahr 2023 ungebrochen. Die Auslastung lag auf dem hohen Niveau der Vorjahre. Das EW Ursern entwickelt sich dabei immer mehr zum Energiedienstleister. Die Projekte werden sowohl in Eigenregie als auch im Rahmen von grösserer Arbeitsgemeinschaften geplant und umgesetzt.

Die sichere Stromversorgung für das Urserntal sowie unsere umfassenden Energiedienstleistungen wären nicht möglich ohne ein kompetentes Team von Fach- und Führungsleuten. Unsere Mitarbeitenden und Lernenden stehen täglich für unsere Kundschaft im Einsatz. Herzlichen Dank! Unseren Kundinnen und Kunden danken wir für die vertrauensvolle, wertschätzende Zusammenarbeit. Wir freuen uns, weiterhin gemeinsam mit ihnen als lokaler Partner die Energiezukunft mitzugestalten.

Markus Christen
Präsident Verwaltungsrat EW Ursern

Patrick Dubacher
Geschäftsführer und Leiter Finanzen EW Ursern

**Intelligente Investitionen in die
Netzinfrastruktur bilden
das Fundament für eine sichere
Energieversorgung und eine
verbesserte Energieeffizienz.**



Organisation

Verwaltungsrat

Markus Christen, Präsident
Daniel Gisler, Vizepräsident
Marcel Christen, Mitglied
Carolin Mazzolini, Mitglied
Erwin Nager, Mitglied
Fredy Russi, Sekretär

Geschäftsleitung

Patrick Dubacher, Geschäftsführer und Leiter Finanzen
René Nager, Leiter Netz

Mitarbeiterinnen und Mitarbeiter

Karl Arnold	Ludwig Müller
Jordi Baumann	Yves Müller
Jan Bonetti	Nicola Nager
Bruno Christen	Pascal Nager
Remo Christen	Robin Nager
Yves Christen	Rolf Regli
Sandro Dubacher	Sophie Renner
Samuel Kägi	Alex Russi
Ivan Kolodiezjev	Fredy Russi
Roland Kuzhnini	Pascal Russi
Bernadette Müller	Romano Russi

Stevie Russi
Heinz Simmen
Felix Tresch
Elisabeth Walker
Daniela Zberg
Peter Zberg
Tanya Zberg
Beat Zraggen
Roman Zraggen
Felix Zopp

Lernende

Kai Baumann
Nando Cadenazzi
Noe Christen
Iris Da Costa Ribeiro
Janicas Duarte
Janis Gisler
Marco Nager
Nick Nager
Mauro Russi
Fynn Zberg

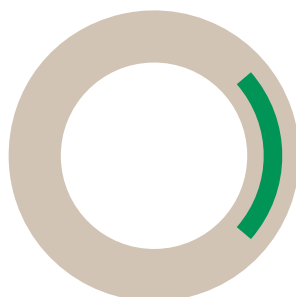
Personalentwicklung

Das EW Ursern beschäftigte im Berichtsjahr 44 Mitarbeitende (2022: 46) oder 35.3 Vollzeitbeschäftigte (2022: 36.7). Damit zählt das Unternehmen zu den bedeutenden Arbeitgebern in der Region. Zur Erhaltung der hohen Servicequalität investiert das EW Ursern laufend in die Aus- und Weiterbildung seiner Mitarbeitenden. Weitere wesentliche Eckpfeiler der Personalpolitik sind die Arbeitssicherheit und der Gesundheitsschutz. Mit insgesamt 10 Lernenden (2022: 11) engagiert sich das EW Ursern auch als bedeutender Ausbildungsbetrieb in unterschiedlichen Berufsbildern.



total

44 Mitarbeitende



davon

10 Lernende

Jahresprojekte

Ausbau Windpark Gütsch

Mit der Verabschiedung des Mantelerlasses hat das eidgenössische Parlament in der Herbstsession 2023 eine grosse Hürde für einen schnellen und starken Ausbau der erneuerbaren Energien, für eine Stärkung der Versorgungssicherheit in der Schweiz und zur Sicherstellung der Klimaneutralität bis 2050 genommen. Die Versorgungssicherheit ist prioritär – und die Versorgung im Winter dabei der Knackpunkt. Das EW Ursern hat sich diesbezüglich entschieden, durch den geplanten Ausbau des Windparks auf dem Gütsch einen wertvollen Beitrag zu leisten. Denn die Energieproduktion aus erneuerbarer Windkraft ist klar winterlastig. Die Nutzung des Windpotenzials auf dem Gütsch beschränkt sich neu auf die Landflächen im Eigentum der Korporation Ursern, da auf das geplante Partnerwerk verzichtet wird. In der Konsequenz werden die Produktionsmenge, aber auch die Investitionen kleiner als ursprünglich geplant. Dafür besteht eine maximale Eigenständigkeit und Handlungsfreiheit. Die jährliche Gesamtproduktion des Windparks des EW Ursern beträgt künftig rund 11–12 GWh. Heute liegt die Gesamtproduktion bei durchschnittlich knapp 5 GWh. Für weitere Informationen verweisen wir auf die Website ew-ursern.ch (Rubrik Aktuelles).

Verteilnetz

Nebst dem Ausbau des Produktionsportfolios will das EW Ursern auch das bestehende Verteilnetz weiter modernisieren und ausbauen. 2023 wurde im Verteilnetz des EW Ursern die Mittelspannungsanlage in der Trafostation Holzgasse ersetzt. Zudem wurde in der Trafostation Wiler ein Schutzretrofit durchgeführt und die Station an das Netzleitsystem angebunden. Beim Projekt Energieversorgung Furka sind die Baumeisterarbeiten im 1. Abschnitt von Galenstock bis Tiefenbach abgeschlossen. Die Baumeisterarbeiten im 2. Abschnitt werden im Sommer 2024 in Angriff genommen.

Neues Kundenportal

Im Zuge der Smart-Meter-Installation hat das EW Ursern im Berichtsjahr ein Kundenportal eingeführt.

Das neue Portal liefert den Kundinnen und Kunden per Mausklick die wichtigsten Informationen rund um den Energieverbrauch. Die auf dem Kundenportal abrufbaren Informationen sollen helfen, Energie effizienter und bewusster zu nutzen sowie mögliche Sparpotenziale aufzuzeigen. So ermöglicht das Portal beispielsweise eine klare Darstellung des individuellen Energieverbrauchs, einen Einblick in die eigenen Rechnungsdaten und den Zahlungstatus sowie einen unbeschränkten Zugriff und intuitive Visualisierungen der verfügbaren Daten inklusive Exportmöglichkeiten.

Hochalpine PV-Anlagen

Hochalpine Photovoltaik-Grossanlagen sollen helfen, dem drohenden Winterstromdefizit in der Schweiz im Zuge der Dekarbonisierung entgegenzuwirken. Noch gibt es trotz Solaroffensive des Bundesrats jedoch kaum realisierte Projekte und der oft als Solarexpress bezeichnete Zubau von hochalpinen Solaranlagen ist 2023 schweizweit etwas ins Stocken geraten. Dank ihrer optimalen Lage mit besonders günstiger Sonneneinstrahlung sind mehrere Gebiete im Urserntal grundsätzlich geeignet für den Bau von hochalpinen PV-Anlagen. Potenzielle Standorte im Versorgungsgebiet werden mit möglichen Partnern evaluiert und ihre Machbarkeit umfassend abgeklärt.

Cybersecurity-Audit nach IKT-Minimalstandard

Das EW Ursern hat im Berichtsjahr zusammen mit externen Partnern diverse Massnahmen zur Verbesserung der IT-Sicherheit umgesetzt. Die getroffenen Massnahmen basieren auf einem umfassenden Audit, das im Rahmen des empfohlenen IKT-Minimalstandards für infrastrukturkritische Unternehmen nach Vorgabe des zuständigen Bundesamts durchgeführt wurden. Das EW Ursern ist bestrebt, die zahlreichen Chancen, die sich aus der notwendigen digitalen Transformation ergeben, zu nutzen. Gleichzeitig will man die IT-Sicherheit optimal erhöhen.

Stromproduktion

Erneuerbare Energie

Die Gesamtstromproduktion aus eigenen Wasser- und Windkraftwerken konnte im Berichtsjahr um 14.4% auf insgesamt 34.6 GWh (2022: 30.2 GWh) gesteigert werden. 100% des produzierten Stroms stammt aus Kraftwerken im Urserental, die ausschliesslich erneuerbare Energiequellen nutzen.

Produktion aus Wasserkraft

Trotz planmässiger Revisionsarbeiten am Kraftwerk Realp I im Herbst 2023 konnte die Produktion aus Wasserkraft im Berichtsjahr um 14.6% auf insgesamt 29.8 GWh (2022: 26.0 GWh) gesteigert werden. Der Produktionsanstieg begründet sich primär durch witterungsbedingte Einflüsse wie den schneereicheren Winter 2022/2023 und die höhere Anzahl Regentage. Wesentlich zur positiven Entwicklung beigetragen haben auch die Kraftwerke Oberalp und Realp II, welche die Produktion gegenüber dem Vorjahr um knapp 27% respektive 20% steigern konnten. Im Jahr 2023 stammten analog zum Vorjahr rund 86% der gesamten Stromproduktion aus Wasserkraft.

Produktion aus Windkraft

Knapp 14% der Gesamtenergieproduktion im Geschäftsjahr 2023 stammte aus dem Windpark

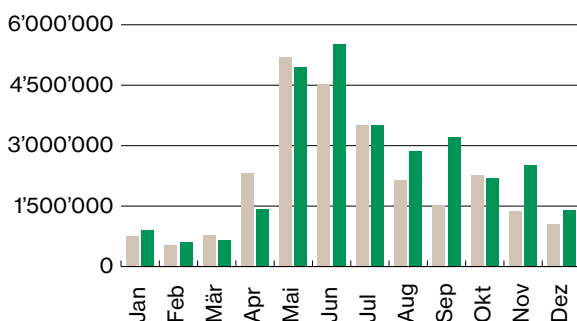
Gütsch. Die Stromproduktion im Windpark Gütsch konnte gegenüber dem Vorjahr um 12.7% auf total 4.8 GWh (2022: 4.2 GWh) gesteigert werden. Damit lag die Produktion leicht unter dem langjährigen Durchschnitt von gut 5 GWh. Rund zwei Drittel der Produktion aus Windkraft werden im Winterhalbjahr, in den Monaten Oktober bis März, erzielt.

Instandhaltung und Revisionen

Mitarbeitende des EW Ursern unterhalten die Kraftwerke und Anlagen, um einen wirtschaftlichen, zuverlässigen Betrieb zu gewährleisten. Im Herbst 2023 konnten die Revisionsarbeiten am Kraftwerk Realp I plangemäss umgesetzt und der Betrieb am 21. November 2023 wieder aufgenommen werden. Die Verfügbarkeit der Wasserkraftwerke lag 2023 bei 99.0% (2022: 98.8%) und diejenige des Windparks bei 98.6% (2022: 96.7%). Die Verfügbarkeit der Produktionsanlagen ist eine wichtige Kennzahl für eine verlässliche Stromproduktion und erlaubt Rückschlüsse auf die Instandhaltung, Revisionen und Investitionen. Durch die volatilen Strompreise ist die Verfügbarkeit der Anlagen zusätzlich in den Fokus gerückt. Ungeplante Ausfälle haben hohe Opportunitätskosten sowie Ersatzbeschaffungen zur Folge und können die Versorgungssicherheit einschränken.

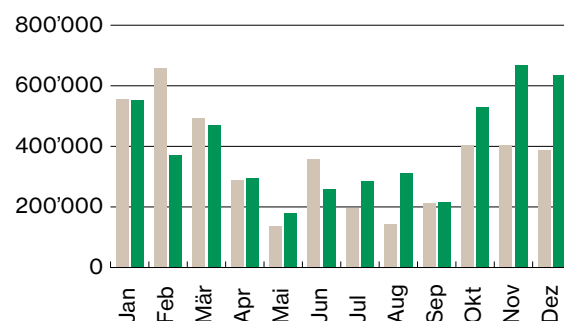
Vorjahresvergleich Energieproduktion Wasser (in kWh)

■ 2022 ■ 2023



Vorjahresvergleich Energieproduktion Wind (in kWh)

■ 2022 ■ 2023



Vertrieb und Netz

Energieverbrauch

Bei der im Berichtsjahr an die Kunden abgegebenen Energie handelte es sich zu 100 % um erneuerbare Energie. Der Stromverbrauch im Versorgungsgebiet des EW Ursern lag im Berichtsjahr 2023 mit 31.2 GWh exakt auf Vorjahresniveau. Schweizweit sank der Stromverbrauch indes gegenüber dem Vorjahr um 1.7% auf 56.1 TWh (2022: 57.0 TWh). Im gleichen Zeitraum hat die inländische Stromproduktion um 13.5% auf 72.1 TWh (2022: 63.5 TWh) zugenommen.

Stromnetz

Das Stromnetz ist ein Rückgrat der modernen Gesellschaft. Im Zuge der Energie- und Leistungswende muss mehr in die Netzinfrastruktur und ihren Erhalt investiert werden. Das Energieverteilungsnetz, die Wasserkraftwerke und neu auch der Windpark des EW Ursern werden aus der zentralen Leitstelle im Betriebsgebäude Böz überwacht und gesteuert. Herzstück ist dabei das Smart Grid Operation System, das 2022 für die Netzüberwachung auf den neusten Stand der Technik gebracht und 2023 weiter optimiert wurde.

Öffentliche Beleuchtung

Bei der Planung, dem Bau und der Wartung von öffentlichen Beleuchtungsanlagen ist das EW Ursern für die Gemeinden im Urserntal ein wichtiger Partner. Ein sicherer, ressourcenschonender Betrieb der Strassenbeleuchtung ist jederzeit gewährleistet. Auch 2023 konnten mehrere Projekte für die Gemeinden und den Kanton ausgeführt werden.

Elektromobilität

Der Trend zu immer mehr Elektrofahrzeugen bestätigt sich auch im Urserntal. So konnte das EW Ursern im Jahr 2023 die Anzahl der montierten Ladestellen mehr als verdoppeln. Per Ende 2023 hat das EW Ursern im Netzgebiet insgesamt 100 Ladestationen installiert.

Umstellung auf digitale Stromzähler

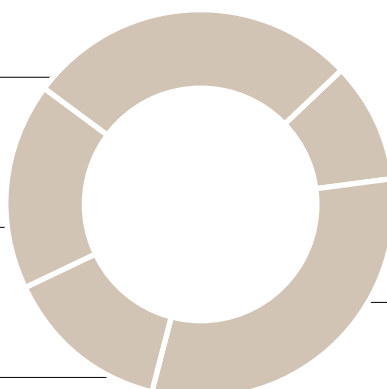
Um die Vorgaben des Bundes zu erfüllen, müssen bis 2027 mindestens 80% aller herkömmlichen Stromzähler durch digitale Smart Meter – also Stromzähler auf dem neusten Stand der Technik – ersetzt werden. In seinem Versorgungsgebiet hat das EW Ursern bereits 70% der bestehenden Stromzähler durch Smart Meter ersetzt und ist somit in Bezug auf die Vorgaben des Bundes erfolgreich unterwegs.

Gesamtenergieproduktion EW Ursern 2023

KW Oberalp
28 %

KW Hospental
17 %

Windpark Gütsch
14 %



KW Realp I
10 %

KW Realp II
31 %

Dienstleistungen

Das Geschäftsfeld Dienstleistungen umfasst die Elektro- und Multimedia-Installation, das Elektro- und Multimedia-Fachgeschäft sowie die Installationen für Dritte im Energieverteilnetz. Die optimale Zusammenarbeit von spezialisierten Abteilungen mit unterschiedlichen Kompetenzen ermöglicht es dem EW Ursern, als relevante Anbieterin von umfassenden Dienstleistungen zu wirken. Der Auftragsbestand bei allen Dienstleistungsgeschäften ist sehr gut und bildet auch für das Jahr 2024 weiterhin eine solide Basis.

Als lokaler Partner konnte das EW Ursern im Geschäftsjahr 2023 von einer nachhaltig hohen Bautätigkeit im Urserntal und einer sehr guten Auftragslage profitieren. Vor allem der Ausbau von Dienstleistungen im Bereich Multimedia und von Angeboten bei der Ausstattung von Garagen mit Ladestationen für Elektrofahrzeuge haben massgeblich zum Umsatzwachstum beigetragen.

Das Dienstleistungsangebot und die Beratungstätigkeit des EW Ursern wird von der Kundschaft sehr geschätzt. Es konnten wiederum verschiedenste Aufträge ausgeführt werden. Auch innerhalb diverser Arbeitsgemeinschaften wie etwa für die armasuisse, das neue Kantonsspital Uri oder für Andermatt Swiss Alps sind die fachpersonellen Kompetenzen des EW Ursern und die hohe Ausführungsqualität sehr gefragt. Zahlreiche kleinere und grössere Aufträge beeinflussten auch den Umsatz des Elektro- und Multimedia-Fachgeschäfts positiv. Dienstleistungen und Beratungen im Multimediabereich sind gefragt, und die Ergänzung des Fachgeschäfts mit einer stetig wachsenden Palette an Multimediaprodukten kommt bei der einheimischen Bevölkerung wie auch bei den internationalen und Schweizer Gästen sehr gut an.



Kommunikationsnetz

Das Grundangebot für Radio, Fernsehen und Internet des EW Ursern mit Sunrise als Provider und Servicepartner ist bei der Kundschaft weiterhin sehr beliebt. Die Kundenzahl bewegte sich im Geschäftsjahr auf Vorjahresniveau. Genauso beliebt ist das Komplettangebot mit der Lieferung von Multimediageräten, der Installation und Inbetriebnahme von Internetkomponenten sowie weiteren Dienstleistungen im Multimediabereich.

Investitionen

Im Geschäftsjahr 2023 investierte das EW Ursern CHF 1'150'129 (2022: CHF 1'068'996) in das Anlagevermögen. Ein Grossteil der Investitionen floss in die Erneuerung und Erweiterung des Produktionsportfolios sowie in die Erneuerung und Erweiterung der Netzanlagen. Die Investitionen im Rahmen der von der Talgemeinde gesprochenen Kredite beliefen sich auf insgesamt CHF 892'508. Davon flossen CHF 666'735 (vor Abzug Fördergelder) ins Vorprojekt zum geplanten Ausbau des Windparks auf dem Gütsch. In die Erneuerung der Energieversorgung Furka wurden CHF 201'303 investiert. Die Investitionen in die Infrastruktur der

Netzanlagen beliefen sich 2023 auf CHF 573'230 (2022: CHF 540'661). Die Netzkosten- und Anschlussbeiträge stiegen 2023 als Folge der hohen Bautätigkeit im Urserntal auf CHF 601'993 (2022: CHF 312'060).

Positiver Abschluss

Nachdem das EW Ursern im Vorjahr aufgrund der starken Verwerfungen an den Stromhandelsmärkten einen Verlust von CHF 2'548'442 ausweisen musste, konnte im Berichtsjahr wieder die Gewinnzone erreicht werden. Der erwirtschaftete Gewinn des EW Ursern liegt bei CHF 988'335. Der Nettobetriebsertrag stieg um 10.5% auf CHF 17'401'334 (2022: CHF 15'746'880). Der Zuwachs ist primär auf die im Vorjahresvergleich gestiegenen Energietarife und auf eine Zunahme bei den Dienstleistungserträgen zurückzuführen. Parallel dazu präsentierten sich die Beschaffungskosten mit CHF 7'984'678 (2022: CHF 10'161'919) tiefer und das Netto-Finanzergebnis mit CHF 193'636 (2022: CHF -671'678) markant besser. Dies alles beeinflusste das Unternehmensergebnis positiv. Es lag 2023 bei CHF 988'335 gegenüber dem Verlust von CHF -2'548'442 im Jahr 2022.

Kennzahlen

		2023	2022	Veränderung in %
Stromabsatz	kWh	31'191'456	31'187'822	0.0
Stromproduktion	kWh	34'571'586	30'233'923	14.4
Netto Betriebsertrag	CHF	17'401'334	15'746'880	10.5
Bilanzsumme	CHF	55'621'807	54'054'301	2.9
Investitionen	CHF	1'150'129	1'068'996	7.6
Abgaben Korporation Ursern	CHF	175'500	176'550	-0.6
Unternehmensgewinn/-verlust (+/-)	CHF	988'335	-2'548'442	-138.8

Bilanz

in CHF	31.12.2023	31.12.2022
AKTIVEN		
Flüssige Mittel	1'854'956	9'292'462
Kurzfristig gehaltene Aktiven mit Börsenkurs und Festgelder	16'174'539	5'665'537
Forderungen aus Lieferungen und Leistungen	5'411'568	3'727'312
Übrige kurzfristige Forderungen	186'207	246'836
Vorräte und nicht fakturierte Dienstleistungen	268'116	267'088
Aktive Rechnungsabgrenzungen	1'518'152	2'555'969
Umlaufvermögen	25'413'539	21'755'205
Netzanlagen	6'278'145	7'175'011
Produktionsanlagen	21'981'284	23'659'398
Fahrzeuge, ICT, Übriges	282'466	399'082
Gebäude und Grundstücke	337'688	612'908
Anlagen in Bau	1'328'686	452'696
Anlagevermögen	30'208'269	32'299'096
Total Aktiven	55'621'807	54'054'301
PASSIVEN		
Verbindlichkeiten aus Lieferungen und Leistungen	-1'792'383	-885'409
Übrige kurzfristige Verbindlichkeiten	-580'156	-390'839
Passive Rechnungsabgrenzungen	-1'209'562	-2'188'682
Kurzfristige Rückstellungen	-141'371	-110'831
Kurzfristiges Fremdkapital	-3'723'471	-3'575'761
Langfristige verzinsliche Verbindlichkeiten	-2'000'000	-2'000'000
Rückstellungen	-1'082'181	-650'720
Langfristiges Fremdkapital	-3'082'181	-2'650'720
Fremdkapital	-6'805'652	-6'226'481
Reserven	-47'827'820	-50'376'262
Jahresgewinn/-verlust (-/+)	-988'335	2'548'442
Eigenkapital	-48'816'155	-47'827'820
Total Passiven	-55'621'807	-54'054'301

Erfolgsrechnung

in CHF	Rechnung 2023	Budget 2023	Rechnung 2022
ERTRAG			
Ertrag aus Energiemedien	12'832'286	13'039'913	12'076'786
Ertrag aus Dienstleistungen für Dritte	3'897'479	2'700'000	3'144'059
Ertrag aus Grundangebot Radio / TV / Internet	259'211	250'000	259'683
Übrige Erlöse aus Lieferungen und Leistungen	521'316	270'000	265'153
Erlösminderungen	-108'958	-24'000	1'200
Netto Betriebsertrag	17'401'334	16'235'913	15'746'880
AUFWAND			
Beschaffungs- und Materialaufwand	-7'984'678	-8'135'632	-10'161'919
Energie-, Wasser- und Netznutzungsaufwand	-5'459'146	-5'860'132	-7'514'559
Konzessions- und andere Abgaben	-1'280'200	-1'315'500	-1'285'975
Material und Fremdleistungen	-1'245'332	-960'000	-1'361'384
Personalaufwand	-3'595'952	-3'845'000	-3'333'160
Löhne und Gehälter	-2'896'472	-3'122'500	-2'680'310
Sozialversicherungsabgaben	-513'877	-571'000	-506'790
Übriger Personalaufwand	-185'604	-151'500	-146'061
Übriger Betriebsaufwand	-1'313'757	-1'280'334	-1'287'505
Raumaufwand	-56'900	-58'920	-56'189
Unterhalt, Reparaturen, Ersatz	-387'373	-360'000	-410'723
Fahrzeug- und Transportaufwand	-101'423	-78'000	-86'655
Sachversicherungen, Abgaben, Gebühren, Bewilligungen	-207'912	-230'000	-193'161
Energie- und Entsorgungsaufwand	-43'492	-66'000	-26'285
Verwaltungs- und Informatikaufwand	-476'210	-436'414	-442'977
Werbeaufwand	-40'447	-51'000	-71'515
Betriebsergebnis vor Zinsen, Steuern und Abschreibungen (EBITDA)	4'506'946	2'974'947	964'296
Abschreibungen	-3'240'956	-3'050'000	-2'910'311
Betriebsergebnis vor Zinsen und Steuern (EBIT)	1'265'990	-75'053	-1'946'014
Bildung und Auflösung von Rückstellungen	-400'000	-	-
Finanzergebnis	193'636	-70'200	-671'678
Betriebsergebnis vor Steuern	1'059'627	-145'253	-2'617'692
Betriebsfremder Ertrag	54'497	54'000	54'497
Jahresergebnis vor Steuern (EBT)	1'114'124	-91'253	-2'563'195
Direkte Steuern	-125'789	-	14'753
Jahresgewinn/-verlust (+/-)	988'335	-91'253	-2'548'442

Die Zahlen sind gerundet. Es können daher Rundungsdifferenzen bestehen.

Investitionsrechnung

in CHF	Kredit	Investitionen 2023	Investitionen Budget 2023	Investitionen 2022	Restkredit
Investitionen aus gesprochenen Krediten					
Teilerneuerung KW Oberalp	2'000'000	–	–	103'737	1
Optimierung Stauanlagen Kraftwerk Realp II	196'000	24'469	50'000	91'540	2
Energieversorgung Furka	820'000	201'303	200'000	71'664	2
Ausbau Windpark Gütsch – Vorprojekt ⁵	360'000	666'735	360'000	122'015	3
Ausbau Windpark Gütsch	7'520'000	–	–	–	4
Total Investitionen aus gesprochenen Krediten	10'896'000	892'507	610'000	388'956	
Investitionen aus ordentlichem Budget					
Netzanlagen		573'229	760'000	540'661	
Netzkosten- und Anschlussbeiträge		–601'993	–200'000	–312'060	
Produktionsanlagen		184'379	515'000	50'200	
Fahrzeuge, ICT, Übriges		92'520	497'600	375'110	
Gebäude und Grundstücke		9'484	30'000	26'130	
Total Investitionen aus ordentlichem Budget		257'621	1'062'600	680'040	
Gesamtinvestitionen	10'896'000	1'150'129	2'212'600	1'068'996	

¹ Abgerechnet ² Kredite aus der Budgettalgemeinde 2021 ³ Kredit aus der Budgettalgemeinde 2022 ⁴ Kredit aus der Budgettalgemeinde 2023
⁵ 40% von CHF 900'000 = CHF 360'000 (Förderbeitrag in den Kosten 2023 noch nicht abgezogen)

Geldflussrechnung

in CHF	2023	2022
Jahresgewinn/-verlust (+/-)	988'335	–2'548'442
Abschreibungen	3'240'956	2'910'311
Veränderung kurz- und langfristige Rückstellungen	462'001	–725'694
Veränderung Forderungen aus Lieferungen und Leistungen	–1'684'256	–63'108
Veränderung übriges Umlaufvermögen	1'097'418	–1'535'057
Veränderung kurzfristiges Fremdkapital	117'171	488'989
Mittelfluss aus Geschäftstätigkeit	4'221'624	–1'473'001
Investitionen in Sachanlagen	–1'150'129	–1'068'996
Desinvestitionen in Sachanlagen	–	–
Mittelfluss aus Investitionstätigkeit	–1'150'129	–1'068'996
Veränderung Darlehen	–	–
Mittelfluss aus Finanzierungstätigkeit	–	–
Veränderung Flüssige Mittel/Wertschriften	3'071'496	–2'541'998
Flüssige Mittel/Wertschriften zu Beginn des Geschäftsjahrs	14'957'999	17'499'996
Flüssige Mittel/Wertschriften am Ende des Geschäftsjahrs	18'029'495	14'957'999

Anhang zur Jahresrechnung

1. Rechtsform, Sitz, Zweck und Organisation

Das EW Ursern ist eine öffentlich-rechtliche Anstalt der Korporation Ursern mit eigener Rechtspersönlichkeit und mit Sitz in Andermatt. Aufsicht, Organisation und Leitung des EW Ursern sind in der Verordnung der Korporation Ursern über das EW Ursern vom 24. November 2022 geregelt. Zweck und Auftrag des EW Ursern ist die Produktion, die Verteilung und der Handel mit elektrischer Energie. Das EW Ursern kann Dienstleistungen aller Art in den Bereichen Energie, Kommunikation und Umwelt erbringen sowie in branchenbezogenen Gebieten tätig sein. Das EW Ursern kann auch alle kommerziellen, finanziellen und andere Tätigkeiten ausüben, die mit seinem Zweck in Zusammenhang stehen und diesem förderlich sind. Das EW Ursern kann Beteiligungen eingehen. Die Talgemeinde ist das oberste Organ des EW Ursern. Die weiteren Organe sind der Talrat, der Verwaltungsrat und die Revisionsstelle, die von der Talgemeinde gewählt werden.

2. Grundsätze der Rechnungslegung

Die vorliegende Jahresrechnung des EW Ursern wurde unter Berücksichtigung der Vorschriften des schweizerischen Gesetzes, insbesondere der Artikel über die kaufmännische Buchführung und Rechnungslegung des Obligationenrechts (Art. 957 – Art. 962), erstellt. Berücksichtigt wurden auch die erforderlichen Regulierungs- und Branchenvorschriften.

Flüssige Mittel

Flüssige Mittel umfassen Kassenbestände, Bank- und Postguthaben. Die Bewertung erfolgt zum Nominalwert. Fremdwährungsbestände in Euro wurden per 31. Dezember 2023 zu Kursen der ESTV umgerechnet.

Kurzfristig gehaltene Aktiven mit Börsenkurs und Festgelder

Kurzfristig gehaltene Aktiven mit Börsenkurs und Festgelder umfassen Wertschriften, Fonds sowie Fest- und Termingelder. Die Bewertung erfolgt zum Marktwert am Abschlussstichtag. Auf die Bildung einer Schwankungsreserve wird verzichtet.

Forderungen aus Lieferungen und Leistungen sowie übrige kurzfristige Forderungen

Forderungen aus Lieferungen und Leistungen sowie übrige kurzfristige Forderungen werden zu Nominalwerten, abzüglich der betriebswirtschaftlich erforderlichen Wertberichtigungen bilanziert. Diese setzen sich aus Einzel- und Pauschalwertberichtigungen zusammen. In den übrigen kurzfristigen Forderungen sind per 31. Dezember 2023 gegenüber nahestehenden Organisationen Guthaben in der Höhe von CHF 47'306 enthalten.

Vorräte und nicht fakturierte Dienstleistungen

Vorräte und nicht fakturierte Dienstleistungen sind zu Anschaffungs- oder Herstellkosten abzüglich der betriebswirtschaftlich erforderlichen Wertberichtigungen bewertet.

Aktive Rechnungsabgrenzungen

Die Aktiven Rechnungsabgrenzungen beinhalten primär Aufwände, die im laufenden Geschäftsjahr bezahlt wurden, jedoch in das Folgejahr gehören. Regulatorische Guthaben werden ebenfalls in den Aktiven Rechnungsabgrenzungen bilanziert.

Sachanlagen und immaterielle Anlagen

Sachanlagen und immaterielle Anlagen werden zu Anschaffungs- oder Herstellkosten – vermindert um planmässige, indirekte und lineare Abschreibungen über die voraussichtliche Lebensdauer – bewertet. Ausserplanmässige Sonderabschreibungen werden nach dem Ermessen des Verwaltungsrats vorgenommen.

Anlagen in Bau

Anlagen in Bau sind zu Anschaffungskosten abzüglich der betriebswirtschaftlich erforderlichen Wertberichtigungen bilanziert.

Verbindlichkeiten

Verbindlichkeiten sind zu Nominalwerten bilanziert.

Passive Rechnungsabgrenzungen

Die Passiven Rechnungsabgrenzungen beinhalten primär Kosten, welche in das laufende Geschäftsjahr gehören, für welche jedoch erst im Folgejahr die Rechnungsstellung erfolgt. Regulatorische Verpflichtungen werden ebenfalls in den Passiven Rechnungsabgrenzungen bilanziert.

Rückstellungen

In den Rückstellungen sind am Bilanzstichtag bestehende Verpflichtungen aus vergangenen Geschäftsvorfällen bzw. Ereignissen, bei denen ein Abfluss von Ressourcen zur Erfüllung dieser Verpflichtungen wahrscheinlich und deren Betrag zuverlässig bestimmbar ist, bilanziert. Sie werden je nach dem zu erwartenden Eintretenszeitpunkt in den kurzfristigen oder langfristigen Rückstellungen bilanziert.

3. Angaben und Erläuterungen zu Positionen der Bilanz und der Erfolgsrechnung

Bilanz in CHF	31.12.2023	31.12.2022
Kurzfristig gehaltene Aktiven mit Börsenkurs und Festgelder		
Fest- und Termingelder	13'200'000	2'800'000
Obligationenfonds mit Börsenwert	401'052	415'650
Aktien mit Börsenwert	522'565	448'539
Aktiefonds mit Börsenwert	1'526'394	1'479'900
Immobilienfonds mit Börsenwert	524'528	521'448
Total kurzfristig gehaltene Aktiven mit Börsenkurs und Festgelder	16'174'539	5'665'537
Forderungen aus Lieferungen und Leistungen		
Gegenüber Dritten	5'818'568	4'064'312
Wertberichtigungen (Delkredere)	-407'000	-337'000
Total Forderungen aus Lieferungen und Leistungen	5'411'568	3'727'312
Vorräte und nicht fakturierte Dienstleistungen		
EW (Roh-, Halb- und Fertigfabrikate)	131'257	134'657
Elektrofachgeschäft (Handelswaren)	136'859	132'431
Total Vorräte und nicht fakturierte Dienstleistungen	268'116	267'088
Sachanlagen, immaterielle Werte und Anlagen in Bau		
Vergleiche separaten Anlagespiegel im Anhang	30'208'269	32'299'096
Kurzfristige Rückstellungen		
Rückstellungen für Ferien- und Zeitguthaben	-91'371	-110'831
Rückstellungen für allgemeine Risiken	-50'000	0
Total Kurzfristige Rückstellungen	-141'371	-110'831
Langfristige verzinsliche Verbindlichkeiten		
Darlehen Korporation Ursern	-2'000'000	-2'000'000
Total Langfristige verzinsliche Verbindlichkeiten	-2'000'000	-2'000'000
Langfristige Rückstellungen		
Rückstellungen für Soziale Aufwendungen	-682'142	-650'681
Rückstellungen für Risiken Strommarktportfolio	-400'039	-39
Total Langfristige Rückstellungen	-1'082'181	-650'720
Reserven		
Freie Kapitalreserven	-40'573'105	-43'121'547
Ordentliche Reserven	-7'254'715	-7'254'715
Total Reserven	-47'827'820	-50'376'262

Erfolgsrechnung in CHF	2023	2022
Übrige Erlöse aus Lieferungen und Leistungen		
Übrige Erlöse	268'582	199'676
Aktivierte Eigenleistungen	252'734	65'476
Total Übrige Erlöse aus Lieferungen und Leistungen	521'316	265'152
Finanzergebnis		
Finanzaufwand	-41'573	-60'712
Finanzertrag & Wertschriftenergebnis	235'210	-610'966
Total Finanzergebnis	193'636	-671'678
Betriebsfremder Ertrag		
Mieteinnahmen	54'497	54'497
Total Betriebsfremder Ertrag	54'497	54'497

4. Weitere Angaben

Nicht bilanzierte Leasingverbindlichkeiten

Per 31.12.2023 bestanden keine offenen oder noch nicht geschuldeten Leasingverbindlichkeiten.

Eventualverbindlichkeiten

Per 31.12.2023 bestanden keine Eventualverbindlichkeiten gegenüber Dritten.

Wesentliche Ereignisse nach dem Bilanzstichtag

Es sind keine bedeutenden Ereignisse nach dem Bilanzstichtag eingetreten, welche einen wesentlichen Einfluss auf die Jahresrechnung ausüben könnten.

Anlagespiegel

in CHF	Total	Netzanlagen	Produktions- anlagen	Fahrzeuge, ICT, Übriges	Gebäude und Grundstücke	Anlagen im Bau
Anschaffungswerte						
Stand 01.01.2023	67'279'982	19'360'345	41'825'766	1'356'457	4'284'718	452'696
Zugänge	1'150'129	-30'743	184'379	92'520	9'484	894'488
Abgänge						
Umklassierungen		18'498				-18'498
Stand 31.12.2023	68'430'111	19'348'101	42'010'145	1'448'978	4'294'202	1'328'686
Kumulierte Abschreibungen						
Stand 01.01.2023	-34'980'887	-12'185'334	-18'166'368	-957'375	-3'671'810	
Zugänge	-3'240'956	-884'621	-1'862'493	-209'137	-284'705	
Stand 31.12.2023	-38'221'843	-13'069'955	-20'028'861	-1'166'512	-3'956'514	
Nettobuchwerte						
Stand 01.01.2023	32'299'096	7'175'011	23'659'398	399'082	612'908	452'696
Stand 31.12.2023	30'208'269	6'278'145	21'981'284	282'466	337'688	1'328'686
Bilanz (Buchwert)	30'208'269	6'278'145	21'981'284	282'466	337'688	1'328'686

Bericht der Revisionsstelle zur eingeschränkten Revision an die Talgemeinde Ursern des

Elektrizitätswerk Ursern, Andermatt

Als Revisionsstelle haben wir die Jahresrechnung (Bilanz, Erfolgsrechnung und Anhang) des Elektrizitätswerk Ursern für das am 31.12.2023 abgeschlossene Geschäftsjahr geprüft.

Für die Jahresrechnung sind der Verwaltungsrat sowie der Talrat verantwortlich, während unsere Aufgabe darin besteht, die Jahresrechnung zu prüfen. Wir bestätigen, dass wir die gesetzlichen Anforderungen hinsichtlich Zulassung und Unabhängigkeit erfüllen.

Unsere Revision erfolgte nach dem Schweizer Standard zur Eingeschränkten Revision. Danach ist diese Revision so zu planen und durchzuführen, dass wesentliche Fehlaussagen in der Jahresrechnung erkannt werden. Eine eingeschränkte Revision umfasst hauptsächlich Befragungen und analytische Prüfungshandlungen sowie den Umständen angemessene Detailprüfungen der beim geprüften Unternehmen vorhandenen Unterlagen. Dagegen sind Prüfungen der betrieblichen Abläufe und des internen Kontrollsystems sowie Befragungen und weitere Prüfungshandlungen zur Aufdeckung deliktischer Handlungen oder anderer Gesetzesverstösse nicht Bestandteil dieser Revision.

Bei unserer Revision sind wir nicht auf Sachverhalte gestossen, aus denen wir schliessen müssten, dass die Jahresrechnung nicht dem schweizerischen Gesetz und den Statuten entspricht.

Altdorf, 16. April 2024

CONVISA Revisions AG



Thomas Sicher
Zugelassener Revisionsexperte
Leitender Revisor



Markus Schuler
Zugelassener Revisionsexperte

Beilage:

– Jahresrechnung (Bilanz, Erfolgsrechnung und Anhang)

