

Wäsche waschen

Wäsche waschen

Extras - Zusatzarbeiten



Waschen
&
trocknen

+ 1h

Kunden entscheiden die Dauer als Extra in der Buchung

Wäsche waschen

Wie sortiere ich die Wäsche



Wäsche waschen

Wie sortiere ich die Wäsche

- Taschen leeren
- Reissverschlüsse und Knöpfe schliessen
- Hemden/Blusen auf links drehen

Bügeln

Wäsche waschen

Extras - Zusatzarbeiten



Bügeln

Kunden entscheiden die Dauer als Extra in der Buchung

Hinzufügen

Bügeln

Das erwartet uns heute:


Wichtig ist...

- ergonomische Haltung, Wäsche richtig vorbereiten
- richtige Temperatur wählen
- immer mit Feuchtigkeit bügeln
- Am Schluss Wasser leeren (ausser bei Bügelstation)

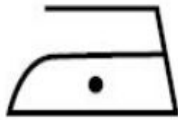


Bügeln

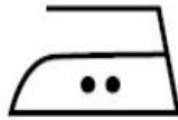
Welche Temperatur muss ich wählen



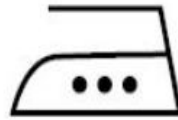
nicht bügeln



bügeln Stufe 1



bügeln Stufe 2



bügeln Stufe 3



Variante 1

Handbügelleisen

- destilliertes Wasser einfüllen, wenn nicht vorhanden, normales Wasser verwendet werden
- nach dem Bügeln Wasser ausleeren



Variante 2

Dampfbügeleisen

- System erklären lassen
- Leitungswasser verwenden
- Wasser nach dem Bügeln ausleeren



Variante 3

Bügelstation

- System erklären lassen
- Wasser auffüllen wenn nötig
- **Wassertank nicht leeren!**
Steht unter Druck!



Wie bügel ich ein Hemd?

Ablauf

1. Kragen
2. Manschetten
3. Ärmel
4. Schulter
5. Vorderseite
6. Rücken



**Danke für eure Mitarbeit
und Aufmerksamkeit!**

**Wir wünschen Euch viele
erfolgreiche Einsätze.**

