ORANGE STUDIO
interior&architect

Дизайн-проєкт

квартири в м. Вінниця

Вінниця 2024

Зміст

Кухня-Вітальня 2

Спальня 11

Кабінет 15

Гардероб 19

Санвузол 21

Санвузол гостьовий 23

Пральня 24

Загальний опис

Дизайн-проєкт квартири в центрі міста площею близько 150 м.кв. розроблений з метою гармонійного поєднання форми і змісту, злиття стилю і комфорту, де кожна деталь має своє місце і складають єдину ідею.
Просторова організація квартири передбачає кухню-вітальню, просторий передпокій, гостьовий санвузол, кабінет, технічне приміщення, спальню, гардеробну та комфортну душову кімнату.

Уся квартира виконана в єдиній кольоровій палітрі. Це створює відчуття спокою та цілісності. Акцентна плитка під камінь, що використовувалася на колоні у вітальні підкреслює витончену суворість і природну елегантність кожної деталі цього простору.

Цей дизайн-проєкт відповідає принципам сучасного дизайну, втілюючи в собі функціональність, комфорт і стиль.

Простір, де кожен елемент продуманий до дрібниць, де все підпорядковане єдиній меті — зробити життя у ньому не тільки зручним, а й надзвичайно красивим.









ЗМІСТ

01. Обмірний план
02. План демонтажу
03. План монтажу
04. План після перепланування
05. План розташування меблів та обладнання
06. План розташування сантехнічного обладнання
07. Схема опалення та теплої підлоги
08. План розташування світильників та вимикачів
09. План розташування електровиводів
10. План розташування розеток
11. План стелі
12. План припливно-витяжної системи
13. План профілів тіньового шва стелі
14. План підлоги
15. План профілів тіньового шва підлоги
16. Розгортка передпокою
17. Розгортка вітальні
18. Розгортка кухні
19. Розгортка санвузла 1
20. Розгортка пральні
21. Розгортка санвузла 2
22. Розгортка гардеробу 1
23. Розгортка гардеробу 2
24. Розгортка спальні
25. Розгортка кабінету
26. Розгортка острову
27. Розгортка бару

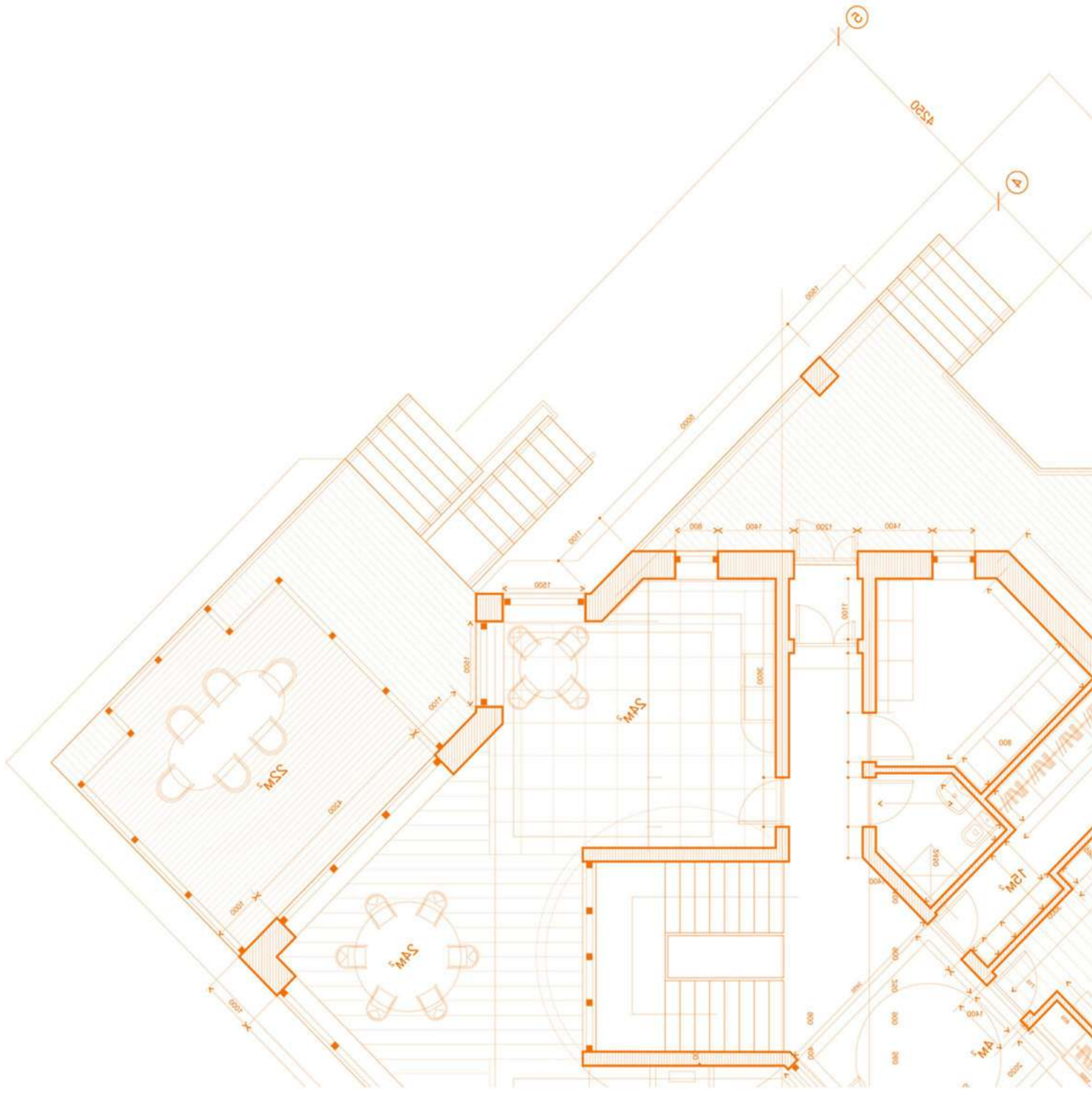

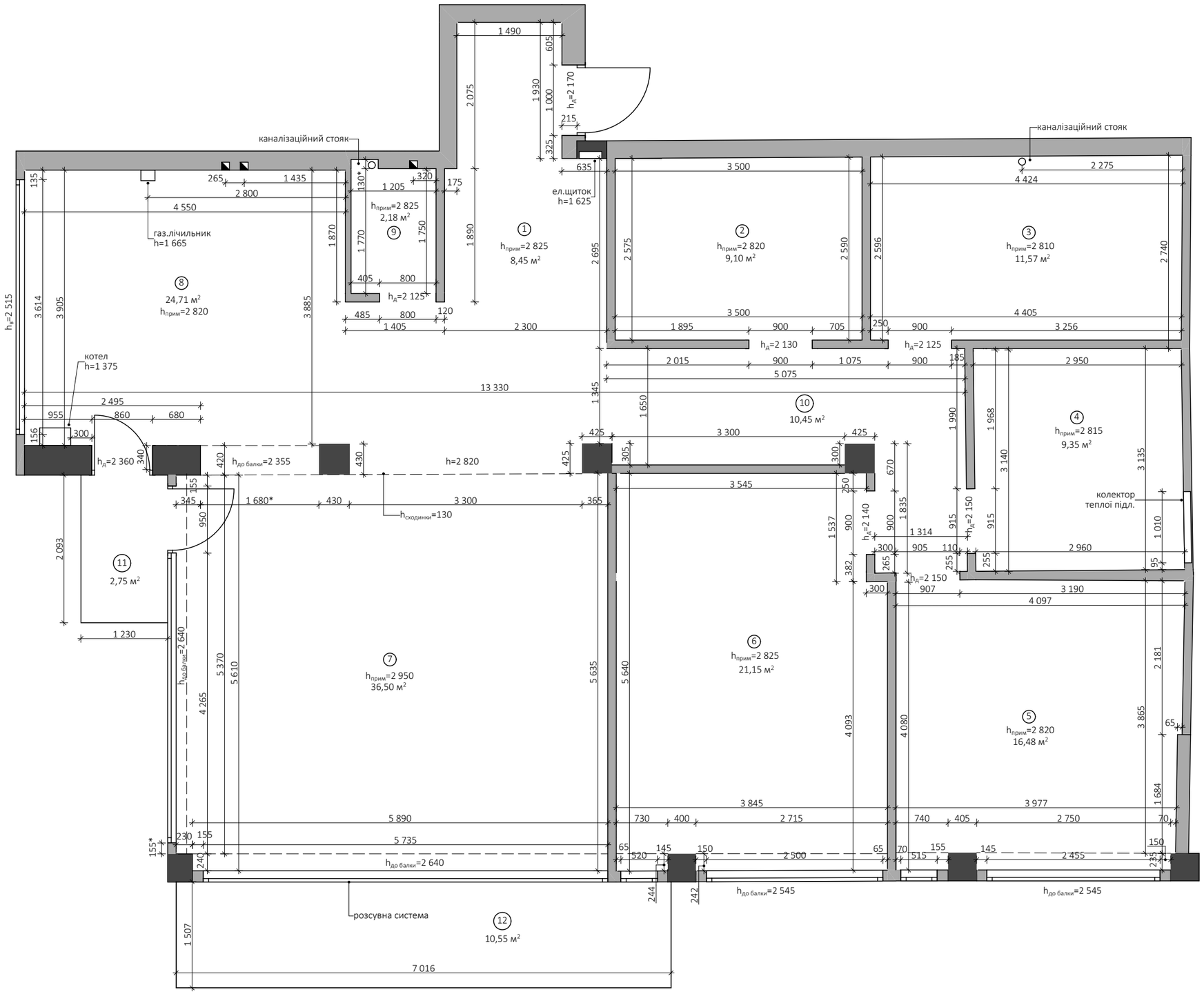

Обмірний план

Експлікація приміщень

№	Найменування	Площа, м²
1	Коридор 1	8,45
2	Приміщення 1	9,10
3	Приміщення 2	11,57
4	Приміщення 3	9,35
5	Приміщення 4	16,48
6	Приміщення 5	21,15
7	Вітальня	36,50
8	Кухня	24,71
9	Санвузол	2,18
10	Коридор 2	10,45
11	Балкон 1	2,75
12	Балкон 2	10,55
	Загальна площа приміщень	163,24

Умовні позначення

Символ	Найменування
	Вентиляційний отвір
	Каналізаційний стояк
	Існуюча стіна
	Колона

Примітки:

1. Даний лист проекту виконаний за обмірами будівельних конструкцій по місцю.
2. За відносну відмітку ±0.000 прийнято рівень існуючої підлоги.
3. Розміри і відмітки зі знаком * узгодити по місцю.

Назва проєкта	Дизайн-проєкт інтер'єру квартири
Номер договору	
Зміст листа	Обмірний план
Маштаб	1:60
Виконав	
Дата	23.12.2024
Аркуш	01

ORANGE STUDIO
interior&architect

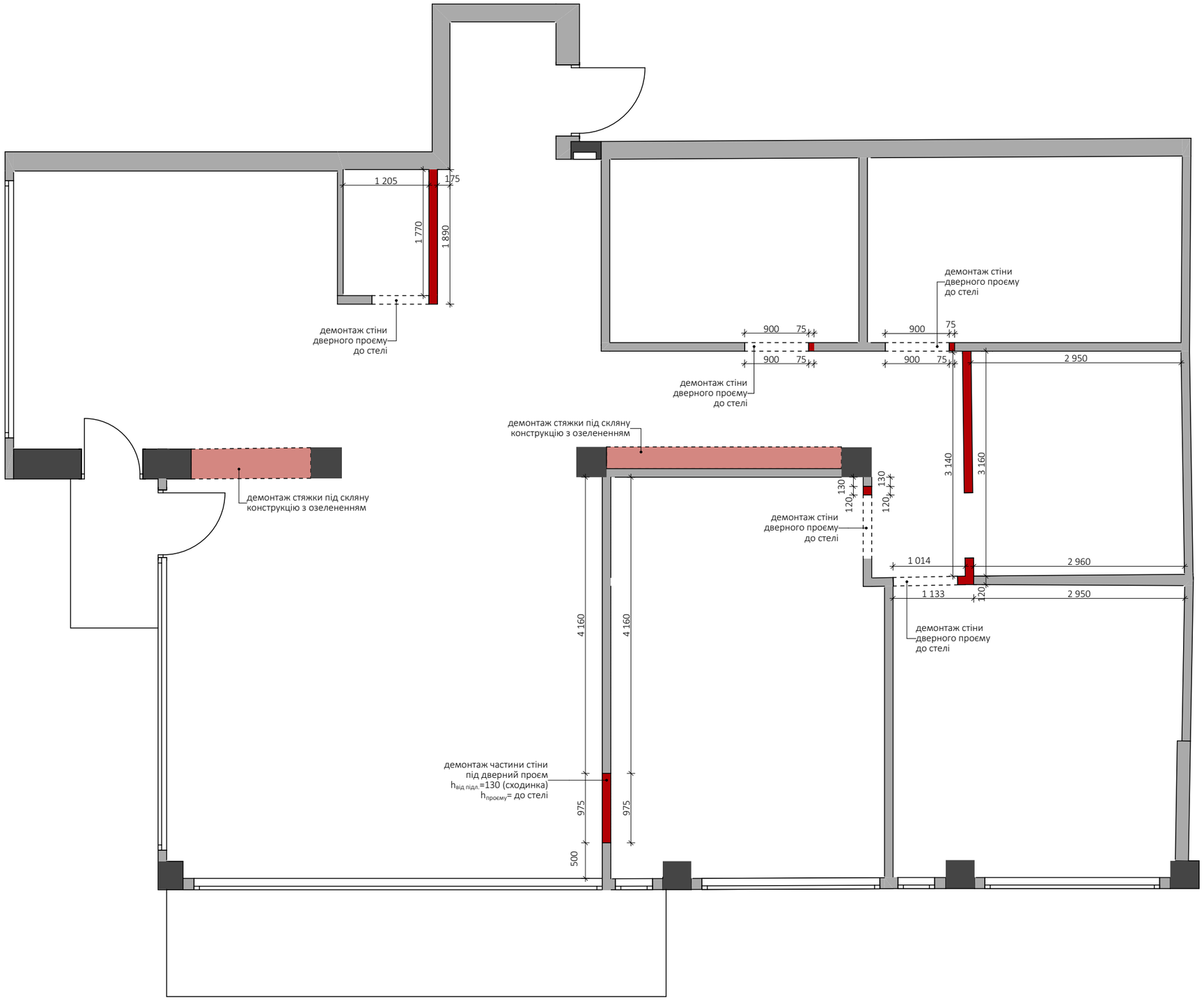

План демонтажу

Умовні позначення

Символ	Найменування
	Стіни, що демонтуються

Примітки:

1. Рекомендується проводити обміри по місцю, так як фактичні розміри можуть відрізнятися від проектних.
2. За відносну відмітку ±0.000 прийнято рівень підлоги.
3. Розміри і відмітки зі знаком * узгодити по місцю.
4. Розміри вказані від існуючих стін.

Назва проєкта	Дизайн-проєкт інтер'єру квартири
Номер договору	
Зміст листа	План демонтажу
Маштаб	1:60
Виконав	
Дата	23.12.2024
Аркуш	02

ORANGE STUDIO
interior&architect

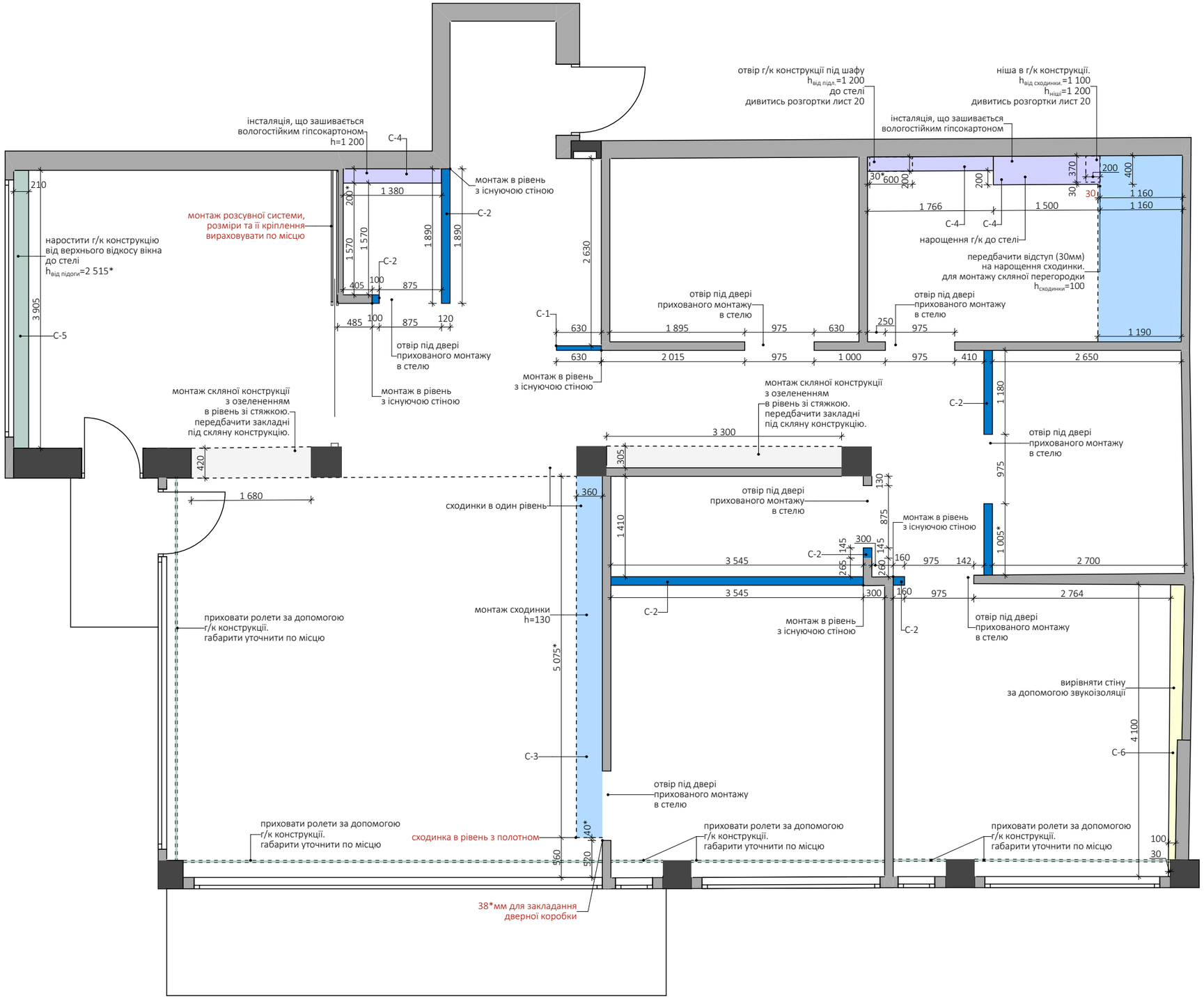

План монтажу

Специфікація

Марка	Назва матеріалу	Товщина
С-1	Цегла	65 мм
С-2	Цегла	120 мм
С-3	Цегла	-
С-4	Вологостійкий гіпсокартон	-
С-5	Гіпсокартон	-
С-6	Звукоізоляція	-

Умовні позначення

Символ	Найменування
	Цегла
	Вологостійкий гіпсокартон
	Гіпсокартон
	Звукоізоляція

Примітки:

1. Рекомендується проводити обміри по місцю, так як фактичні розміри можуть відрізнятися від проектних.
2. За відносну відмітку ±0.000 прийнято фінішного покриття.
3. Розміри і відмітки зі знаком * узгодити по місцю.
4. Розміри вказані від існуючих стін, без урахування оздоблення.
5. Після вирівнювання стін розміри потрібно переміряти.
6. Висота монтованих стін рівна висоті приміщень, якщо інша не вказана на кресленні.
7. Приховати ролети за допомогою г/к конструкції. Габарити уточнити по місцю

Назва проєкта	Дизайн-проєкт інтер'єру квартири
Номер договору	
Зміст листа	План монтажу
Маштаб	1:60
Виконав	
Дата	23.12.2024
Аркуш	03

ORANGE STUDIO
interior&architect

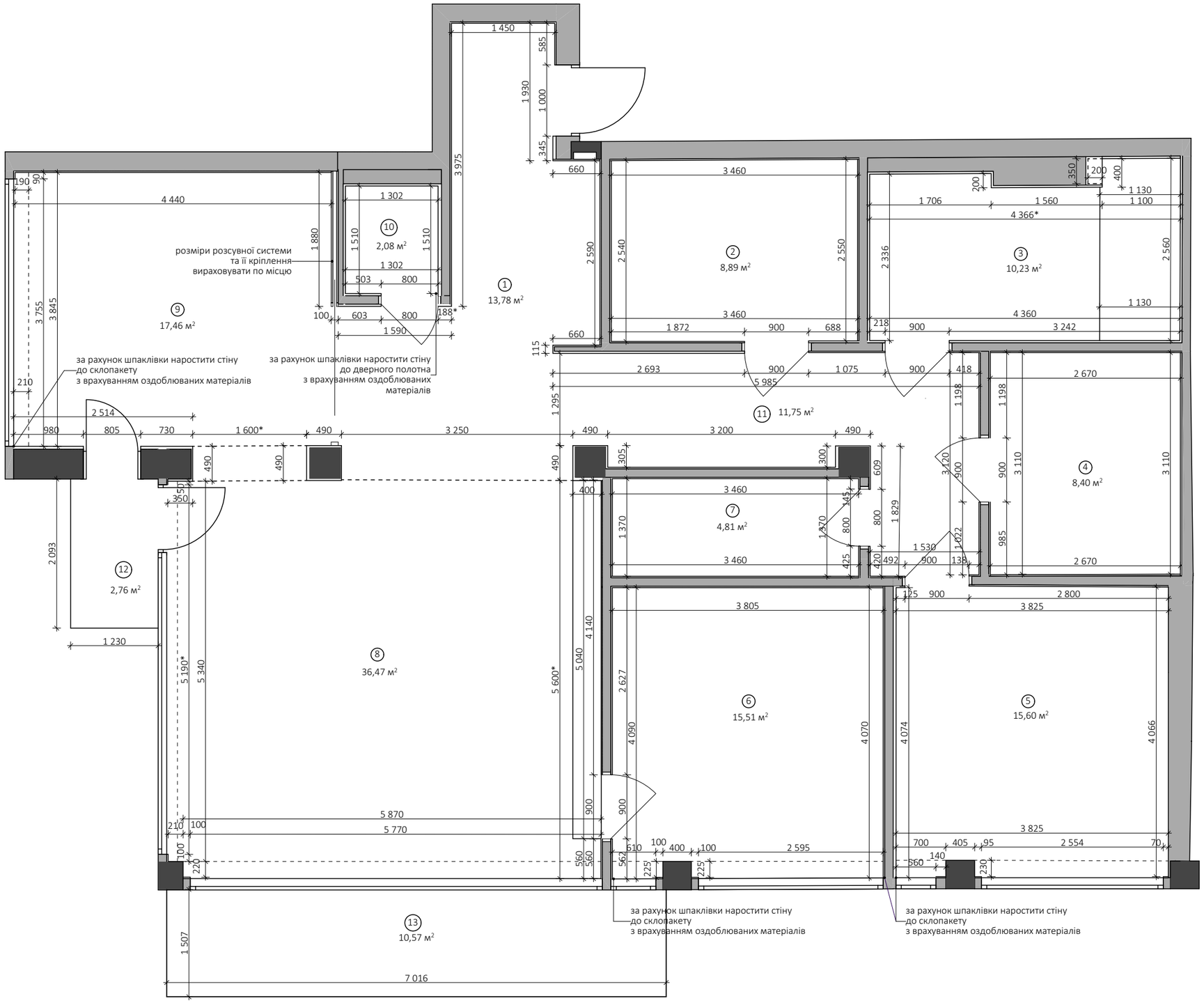

План після перепланування

Експлікація приміщень

№	Найменування	Площа, м²
1	Передпокій	13,78
2	Пральня	8,89
3	Санвузол 1	10,23
4	Гардероб 1	8,40
5	Спальня	15,60
6	Кабінет	15,51
7	Гардероб 2	4,81
8	Вітальня	36,47
9	Кухня	17,46
10	Санвузол 2	2,08
11	Коридор	11,75
12	Балкон 1	2,76
13	Балкон 2	10,57
	Загальна площа приміщень	158,32

Примітки:

1. Рекомендується проводити обміри по місцю, так як фактичні розміри можуть відрізнятися від проектних.
2. Після вирівнювання стін розміри потрібно переміряти.
3. Розміри і відмітки зі знаком * узгодити по місцю.
4. Розміри вказані від існуючих стін, з урахуванням слою штукатурки.
5. План перепланування виконаний після повторних перезамірів об'єкту

Назва проєкта	Дизайн-проєкт інтер'єру квартири
Номер договору	
Зміст листа	План після перепланування
Маштаб	1:60
Виконав	
Дата	23.12.2024
Аркуш	04

ORANGE STUDIO
interior&architect

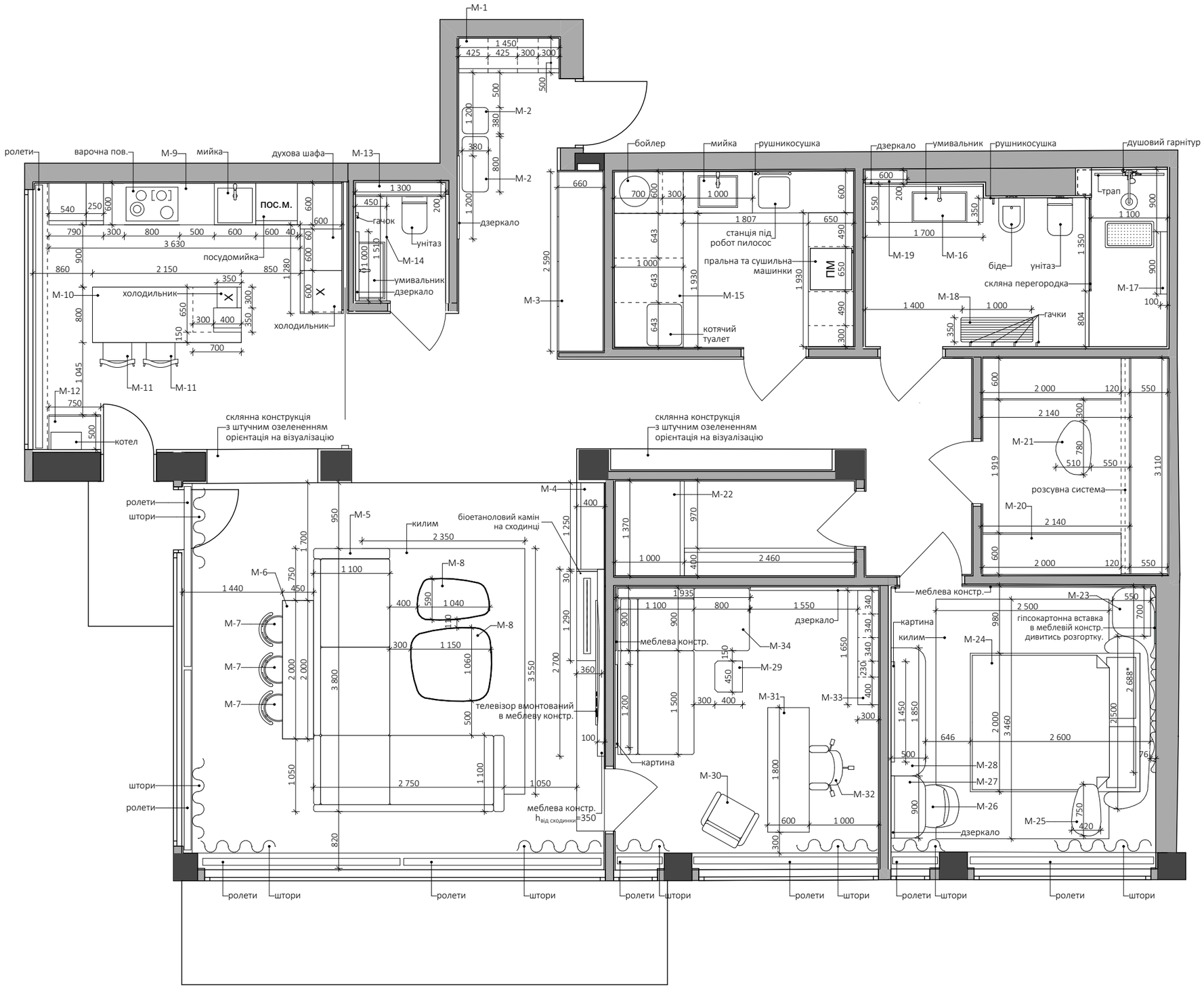

План розташування меблів та обладнання

Специфікація

Марка	Назва	Опис	Кільк.
М-1	Шафа	500х1 450, під замовлення	1
М-2	Пуф	орієнтація на візуаліацію	2
М-3	Шафа	600х2 590, під замовлення	1
М-4	Шафа	1 250х400, під замовлення	1
М-5	Диван	3 800х2 750х1 000, орієнтація на віз.	1
М-6	Барна стійка	2 000х450х1 000, під замовлення	1
М-7	Стілець	барний, орієнтація на візуалізацію	3
М-8	Стіл	журнальний, орієнтація на візуалізацію	2
М-9	Кухня	під замовлення	1
М-10	Острів	2 150х800, під замовлення	1
М-11	Стілець	орієнтація на візуалізацію	2
М-12	Шафа	840х500, під замовлення	1
М-13	Шафа	1 300х200, під замовлення	1
М-14	Тумба	1 510х450, під замовлення	1
М-15	Меблева конструкція	під замовлення	1
М-16	Тумба	1 700х550, під замовлення	1
М-17	Полиця	900х100х90, орієнтація на віз.	1
М-18	Лава	1 000х350х450, орієнтація на віз.	1
М-19	Шафа	600х200, під замовлення	1
М-20	Меблева конструкція	під замовлення	1
М-21	Пуф	780х510, орієнтація на віз.	1
М-22	Меблева конструкція	1 370х2 460, під замовлення	1
М-23	Тумба	700х550х300, орієнтація на віз.	1
М-24	Ліжко	2 500х2 600, орієнтація на віз.	1
М-25	Стіл	750х420, орієнтація на віз.	1
М-26	Стілець	орієнтація на візуалізацію	1
М-27	Консоль	500х900х150, під замовлення	1
М-28	Консоль	500х1 850х300, під замовлення	1
М-29	Стіл	журнальний, 400х450, орієнтація на віз.	1
М-30	Крісло	орієнтація на візуалізацію	1
М-31	Стіл	1 800х600	1
М-32	Стілець	орієнтація на візуалізацію	1
М-33	Шафа	1 650х300, під замовлення	1
М-34	Диван	2 400х1 900, орієнтація на візуалізацію	1

Примітки:

1. Рекомендується проводити обміри по місцю, так як фактичні розміри можуть відрізнятися від проектних.
2. Після вирівнювання стін розміри потрібно переміряти.
3. Розміри і відмітки зі знаком * узгодити по місцю.
4. Розміри вказані від існуючих стін, без урахування оздоблення.

Назва проєкта	Дизайн-проєкт інтер'єру квартири
Номер договору	
Зміст листа	План розташування меблів та обладнання
Маштаб	1:60
Виконав	
Дата	23.12.2024
Аркуш	05

ORANGE STUDIO
interior&architect

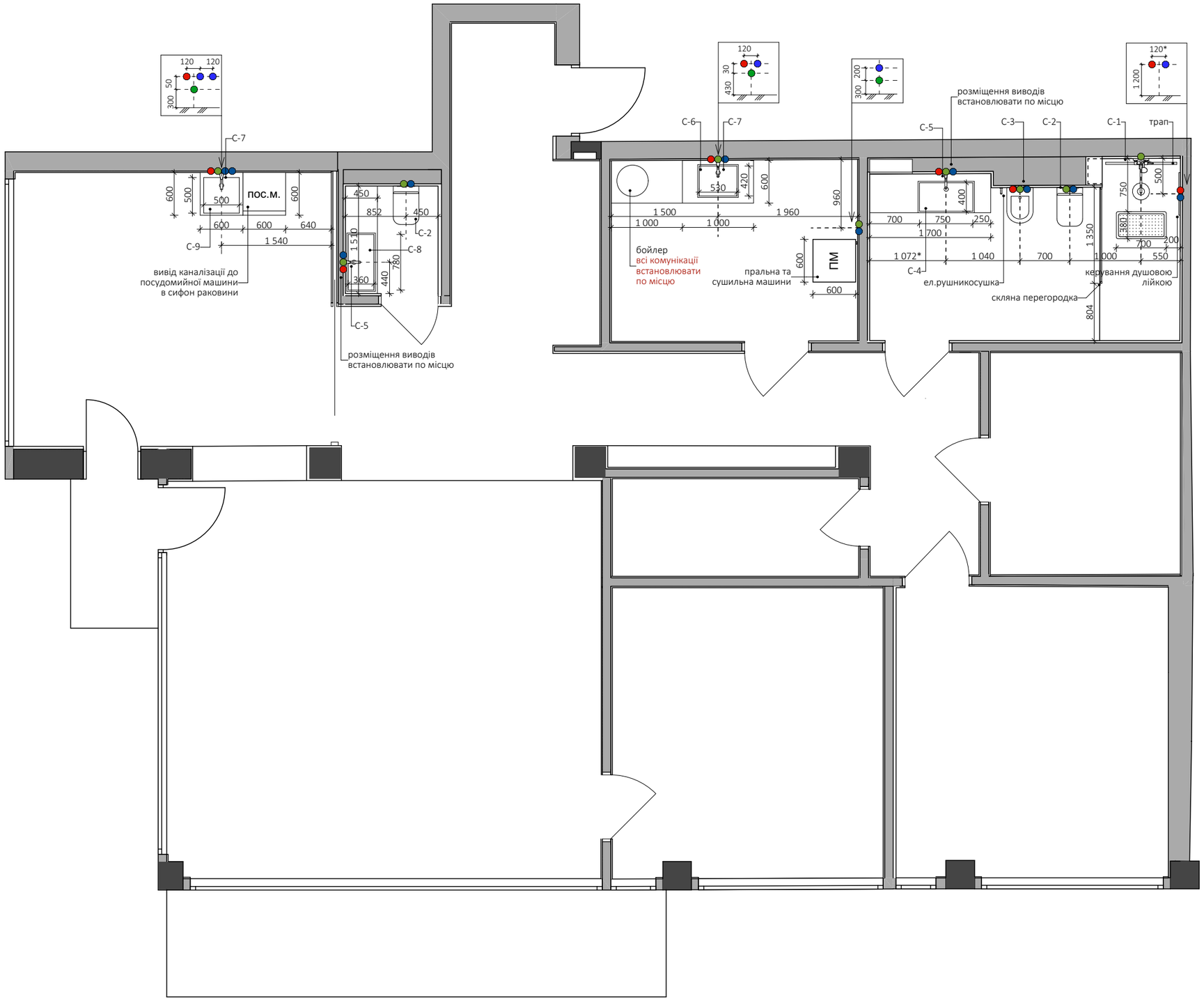

План розташування сантехнічного обладнання

Специфікація

Марка	Назва	Опис	Кільк.
С-1	Душ. гарнітур	орієнтація на візуалізацію	1
С-2	Унітаз	підвісний, кераміка	2
С-3	Біде	підвісне, кераміка	1
С-4	Мийка	лита, під замовлення, 400х750	1
С-5	Змішувач	орієнтація на візуалізацію	2
С-6	Мийка	нижньої підклейки, 420х530	1
С-7	Змішувач	орієнтація на візуалізацію	2
С-8	Мийка	лита, під замовлення, 780х360	1
С-9	Мийка	нижньої підклейки, 450х500	1

Умовні позначення

Символ	Найменування
●	Точка виводу каналізації
●	Точка виводу гарячої води
●	Точка виводу холодної води

Примітки:

1. Рекомендується проводити обміри по місцю, так як фактичні розміри можуть відрізнятися від проектних.
2. За відносну відмітку ±0.000 прийнято фінішного покриття.
3. Всі розміри в санвузлі уточнити по місцю.
4. Всі розміри та прив'язки вказані від існуючих стін, з урахуванням оздоблення стін.
5. Прив'язку виводів уточнити після вибору моделі сантехнічного обладнання.
6. У всіх прив'язках враховувати допуски на штукатурку та плитку.
7. Дренаж кондиціонера рекомендовано вивести в каналізацію.
6. Вивід каналізації до посудомийної машини в сифон раковини.

Назва проєкта	Дизайн-проєкт інтер'єру квартири
Номер договору	
Зміст листа	План розташування сантехнічного обладнання
Маштаб	1:60
Виконав	
Дата	23.12.2024
Аркуш	06

ORANGE STUDIO
interior&architect

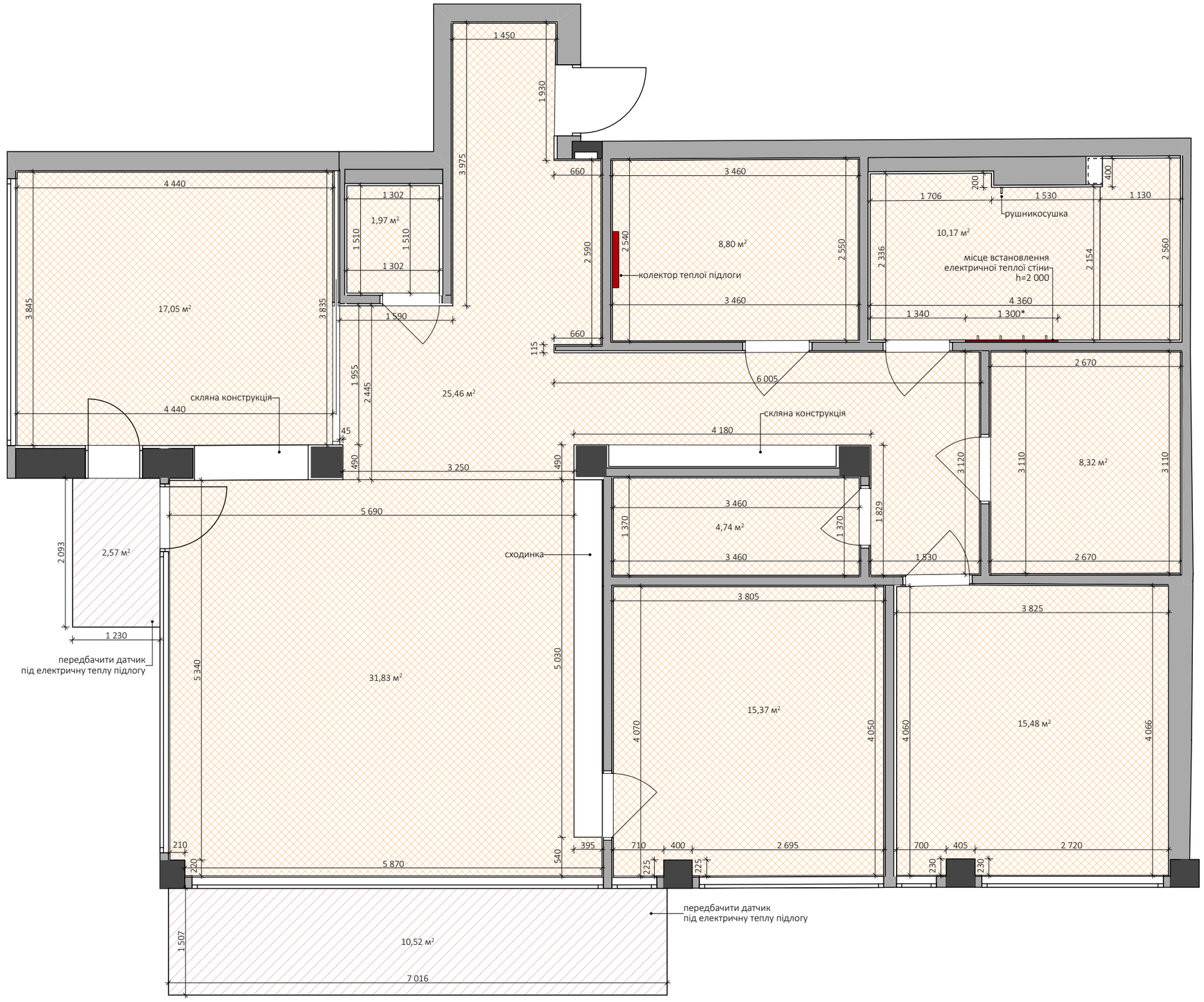

Схема опалення та теплої підлоги

Специфікація

№	Позн.	Опис	Площа
1		місце закладання водяної теп.підл.	139,20 м²
2		місце закладання електричної теп.підл.	13,10 м²

Умовні позначення

- рушникосушка

Примітки:

1. Рекомендується проводити обміри по місцю, так як фактичні розміри можуть відрізнятися від проектних.
2. Відступи від стін та меблів уточнити після вибору типу теплої підлоги.
3. Керування теплої підлоги за допомогою планшету.

Назва проєкта	Дизайн-проєкт інтер'єру квартири
Номер договору	
Зміст листа	Схема опалення та теплої підлоги
Маштаб	1:60
Виконав	
Дата	23.12.2024
Аркуш	07

ORANGE STUDIO
interior&architect

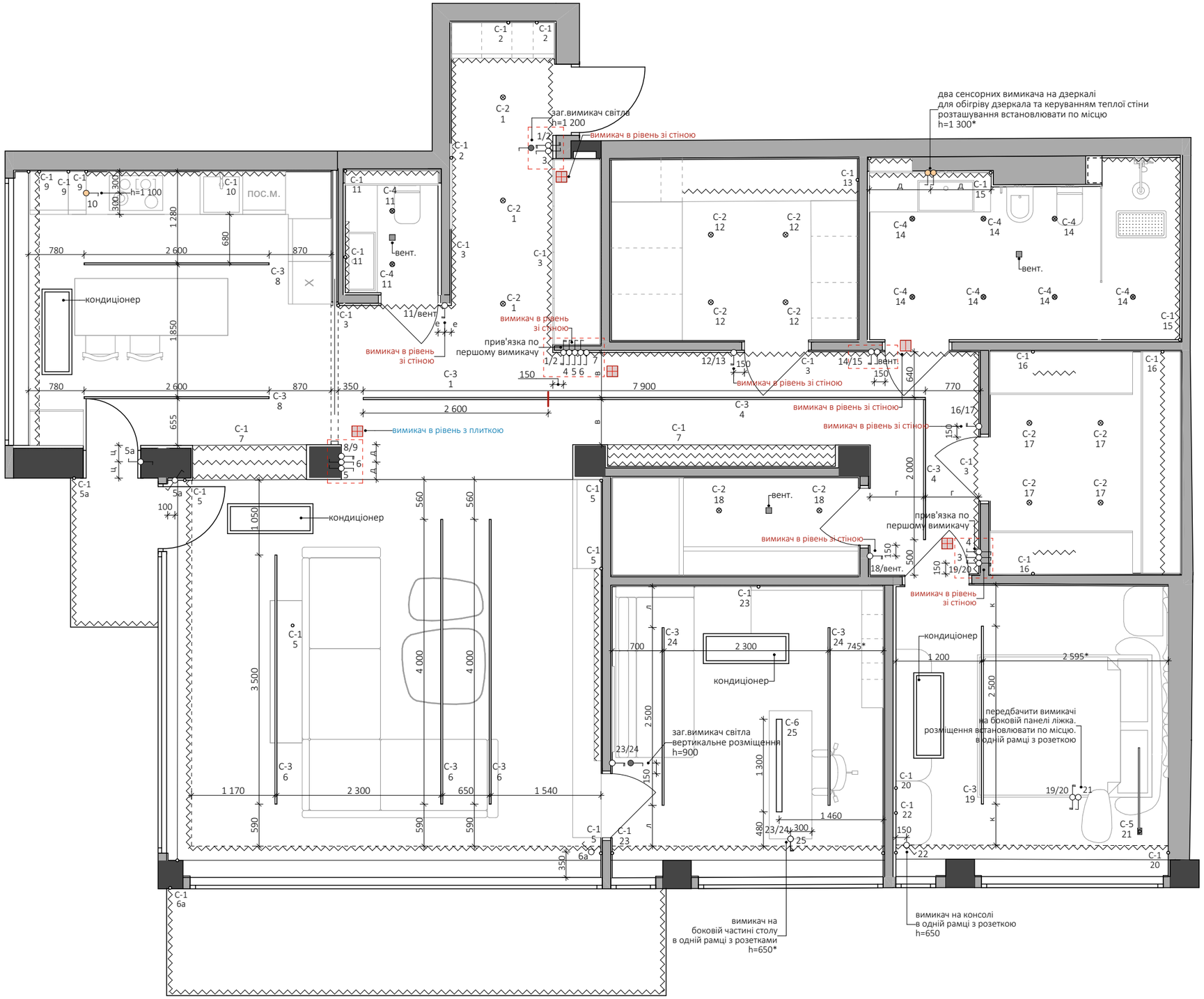

План розташування світильників та вимикачів

Специфікація

Марка	Назва	Опис	Кільк.
С-1	LED підсвітка	теплий білий	-
С-2	Світильник	точковий, вбудований	13
С-3	Трековий св.	чорний, орієнтація на візуалізацію	-
С-4	Світильник	точковий, вбудований з IP захистом	9
С-5	Світильник	підвісний, орієнтація на візуалізацію	1
С-6	Світлова панель	орієнтація на візуалізацію	1

Умовні позначення

Символ	Найменування
	Сенсорний вимикач
	Загальний вимикач світла
	Вимикач одноклавішний
	Вимикач двоклавішний
	Вимикач одноклавішний прохідний
	Вимикач двоклавішний прохідний
1	Вимикач світла вказаної групи
С-1 9	Марка світильника / номер групи світла
	Точковий світильник
	Вологостійкий точковий світильник
	LED підсвітка
	Підвісний світильник
	Трековий світильник
	Вентиляційна решітка
	Світлова панель
	Групи розміщені на одному вимикачеві
	Місце розташування електровиводу

Примітки:

1. Рекомендується проводити обміри по місцю, так як фактичні розміри можуть відрізнятися від проектних.
2. За відносну відмітку 0.000 прийнято рівень фінішного покриття.
3. Прив'язка розеток та вимикачів до центру рамки.
4. Усі вимикачі знаходяться на висоті 900мм, від рівня фінішного покриття, якщо на плані не вказано іншу висоту.
5. Виводи розміщувати зі зміщенням від прив'язки центру світильника.
6. Всі випуски електроосвітлення узгодити по місцю, після зведення перегородок і конструкцій стелі.
7. Даний лист дивитись спільно з розгортками по приміщеннях.
8. Висоту виводу для LED підсвітки шаф уточнити після конструктивного рішення.

Назва проєкта	Дизайн-проєкт інтер'єру квартири
Номер договору	
Зміст листа	План розташування світильників та вимикачів
Маштаб	1:60
Виконав	
Дата	23.12.2024
Аркуш	08

ORANGE STUDIO
interior&architect

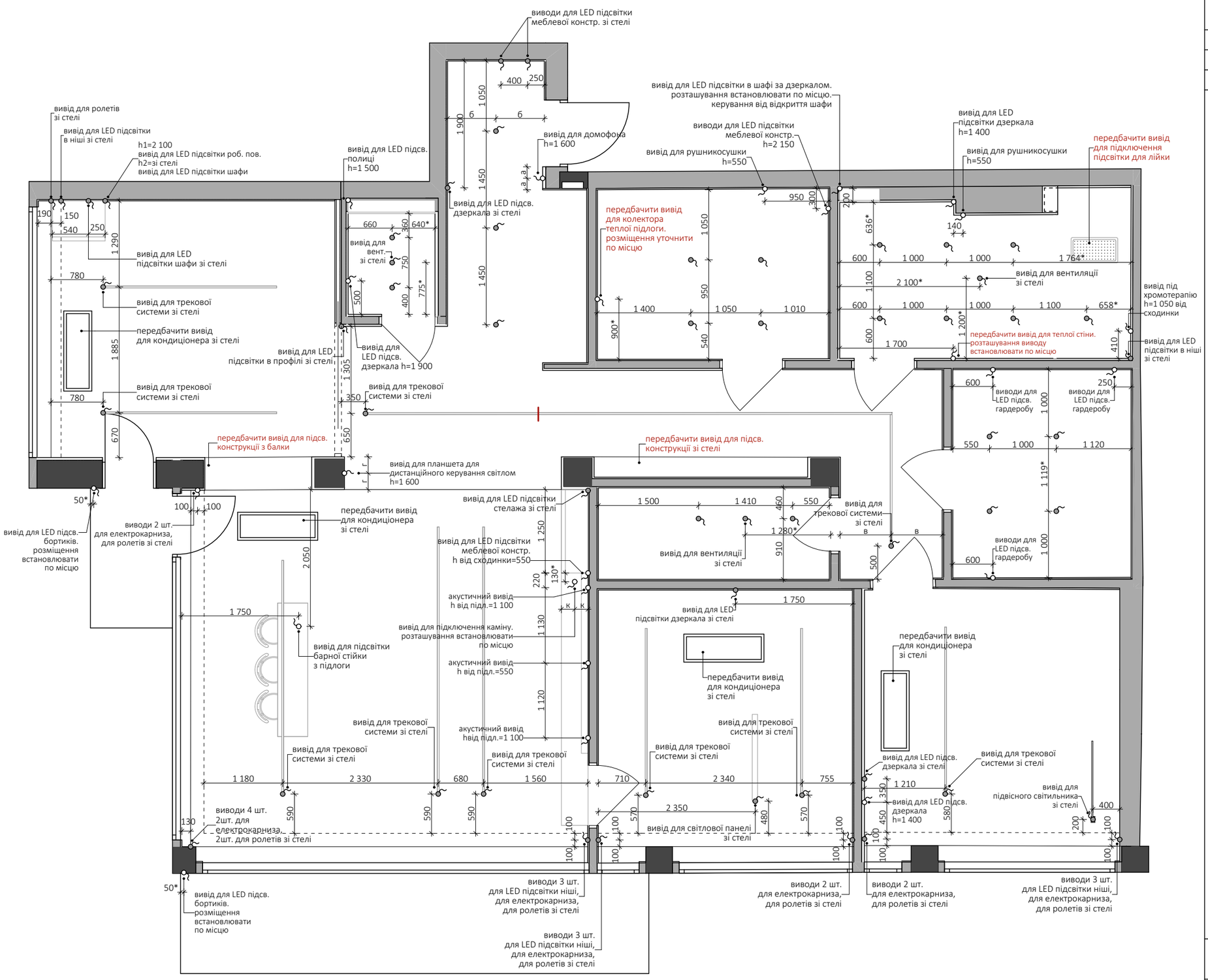

План розташування електровиводів

Умовні позначення

Символ	Найменування
	Електровивід зі стелі
	Електровивід зі стіни

Примітки:

1. Рекомендується проводити обміри по місцю, так як фактичні розміри можуть відрізнятися від проектних.
2. За відносну відмітку 0.000 прийнято рівень фінішного покриття.
3. Виводи розміщувати зі зміщенням від прив'язки центру світильника.
4. Всі випуски електроосвітлення узгодити по місцю, після зведення перегородок і конструкцій стелі.
5. Даний лист дивитись спільно з розгортками по приміщеннях.
6. Висоту виводу для LED підсвітки шаф уточнити після конструктивного рішення.

Назва проєкта	Дизайн-проєкт інтер'єру квартири
Номер договору	
Зміст листа	План розташування електровиводів
Маштаб	1:60
Виконав	
Дата	23.12.2024
Аркуш	09

ORANGE STUDIO
interior&architect

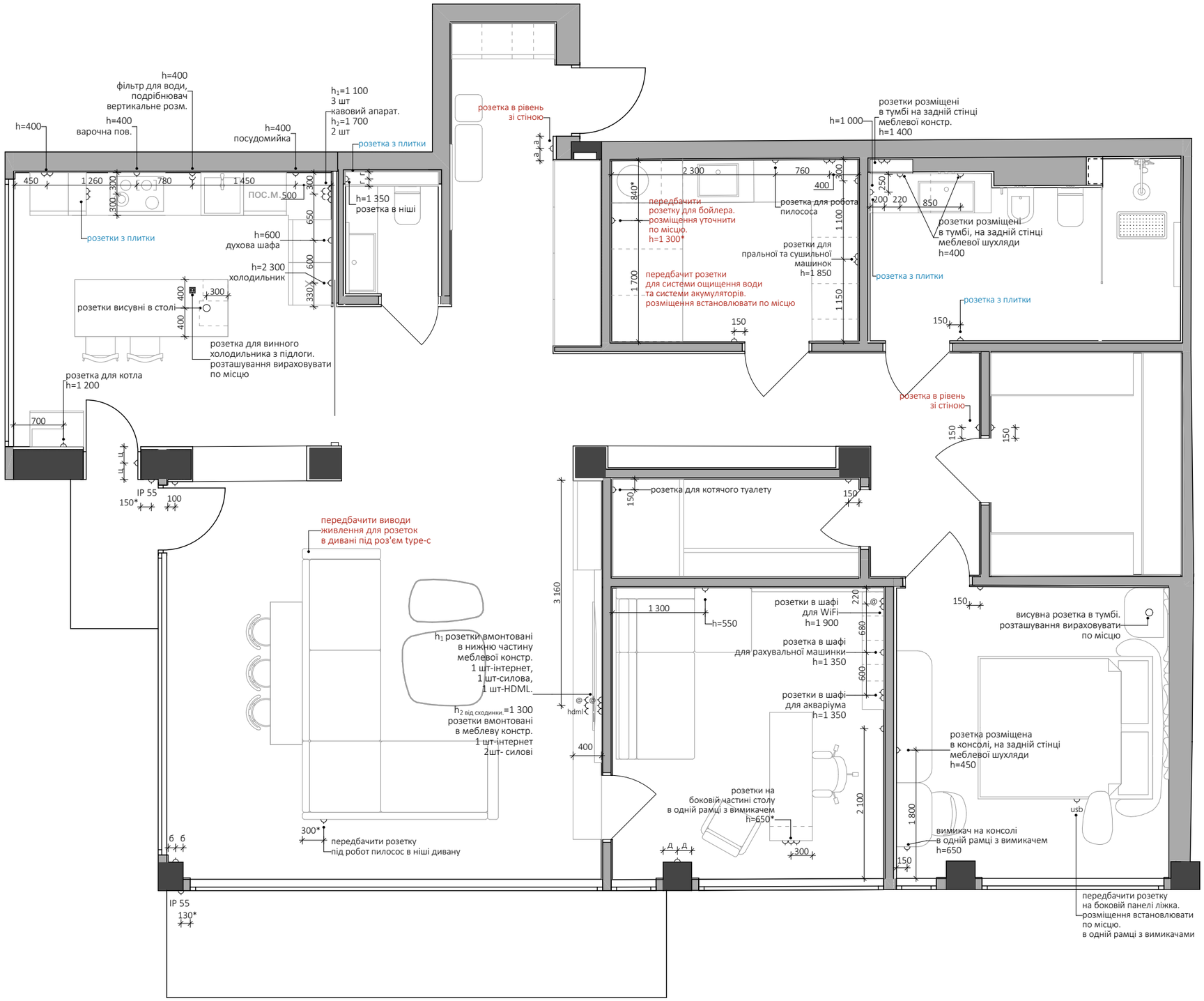

План розташування розеток

Умовні позначення

Символ	Найменування
	Розетка силова врізна
@	Розетка комп'ютерна
usb	Розетка usb, type-c
hdml	Розетка HDML

Примітки:

1. Рекомендується проводити обміри по місцю, так як фактичні розміри можуть відрізнятися від проектних.
2. За відносну відмітку 0.000 прийнято рівень фінішного покриття.
3. Прив'язка розеток та вимикачів до центру рамки.
4. Усі розетки знаходяться на висоті 300мм, від рівня фінішного покриття, якщо на плані не вказано іншу висоту.
5. Даний лист дивитись спільно з розгортками по приміщеннях.
6. Всі випуски розеток узгодити по місцю, після зведення перегородок і конструкцій стелі.

Назва проєкта	Дизайн-проєкт інтер'єру квартири
Номер договору	
Зміст листа	План розташування розеток
Маштаб	1:60
Виконав	
Дата	23.12.2024
Аркуш	10

ORANGE STUDIO
interior&architect

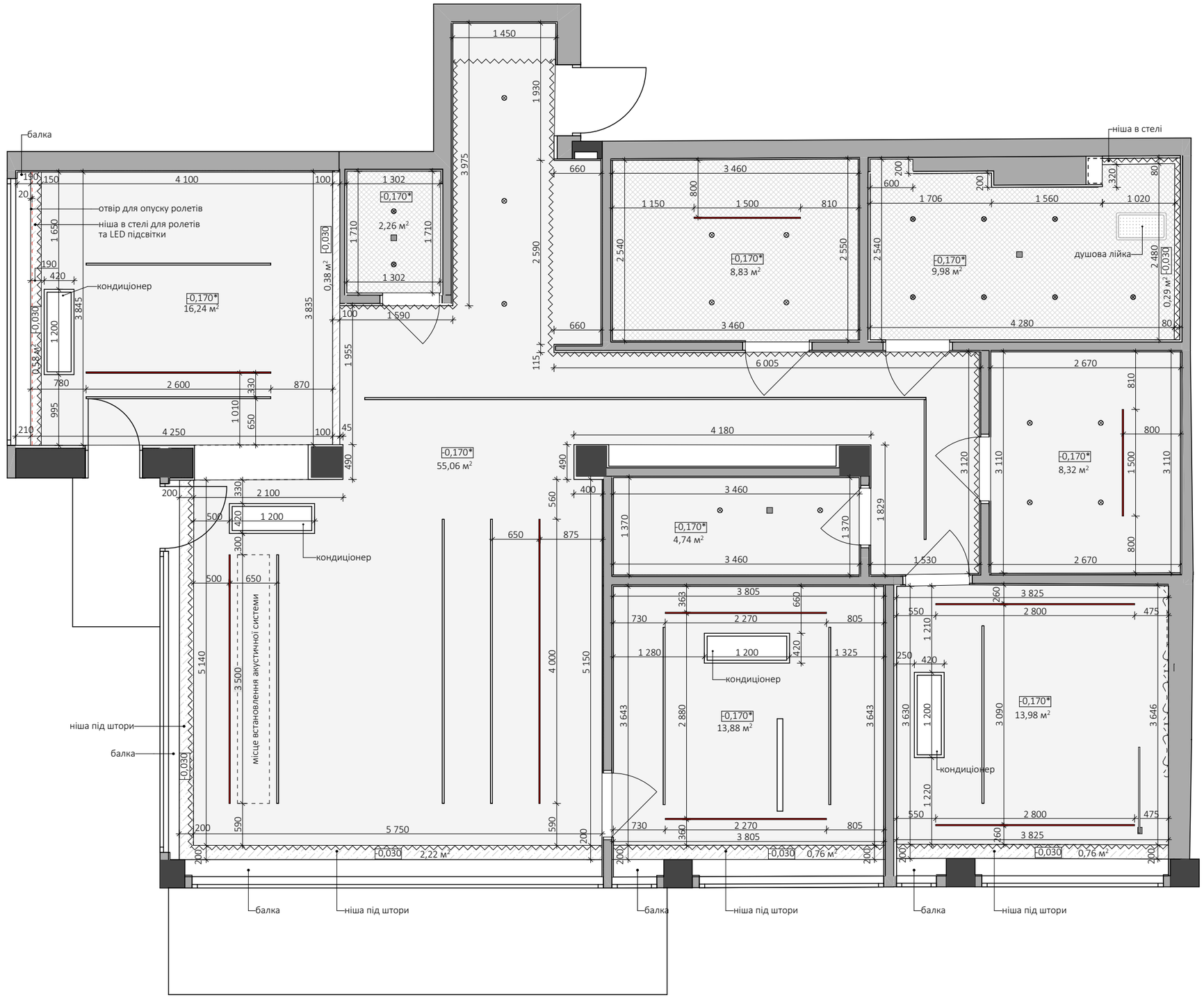

План стелі

Специфікація

№	Позн.	Найменування	Площа
1		вирівнювання листом г/к, опуск-0,030*	5,0 м²
2		вологостійкий гіпсокартон	21,07 м²
3		гісокартон	112,22 м²

Умовні позначення

- вентиляційна рештка
- щільовий дифузор

Примітки:

1. Рекомендується проводити обміри по місцю, так як фактичні розміри можуть відрізнятися від проектних.
2. Виконати вирівнювання стелі зі збереженням максимально можливої висоти.
3. Під час монтажу стелі враховувати висоту цоколя вбудованих світильників.
4. Квадратуру покриття стелі з підрізами уточнити після вирівнювання стін.

Назва проєкта	Дизайн-проєкт інтер'єру квартири
Номер договору	
Зміст листа	План стелі
Маштаб	1:60
Виконав	
Дата	23.12.2024
Аркуш	11

ORANGE STUDIO
interior&architect

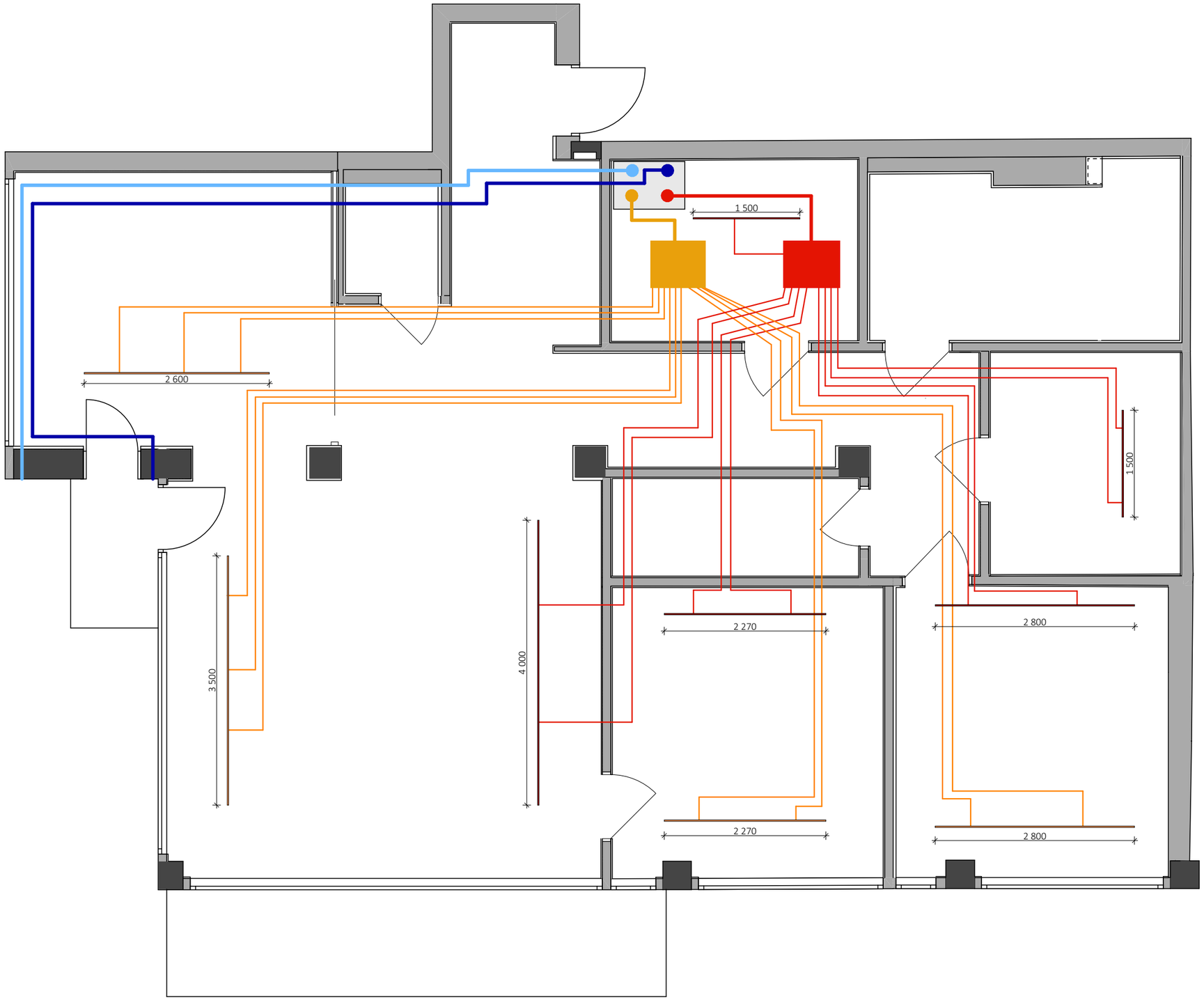

План припливно-витяжної системи

Умовні позначення

Символ	Найменування
	Забір припливного повітря з вулиці, труба 220х90мм + утеплення 30мм
	Викид витяжного повітря на вулицю, труба 220х90мм + утеплення 30мм
	Подача припливного повітря в колектор, труба Ø160мм + утеплення 10мм
	Забір витяжного повітря з колектора, труба Ø160мм + утеплення 10мм
	Подача припливного повітря в приміщення, труба Ø75мм
	Забір витяжного повітря з приміщення, труба Ø75мм
	Припливно-витяжна установка wanas classic 350 v/3_sv2

Примітки:

1. Рекомендується проводити обміри по місцю, так як фактичні розміри можуть відрізнятися від проектних.
2. У технічному приміщенні, де зведені всі труби, врахувати опуск стелі 150мм.
3. У приміщеннях, які провітрюються, врахувати опуск стелі 150 мм.
4. Всі розміри уточнити по місцю.

Назва проєкта	Дизайн-проєкт інтер'єру квартири
Номер договору	
Зміст листа	План припливно-витяжної системи
Маштаб	1:60
Виконав	
Дата	23.12.2024
Аркуш	12

ORANGE STUDIO
interior&architect

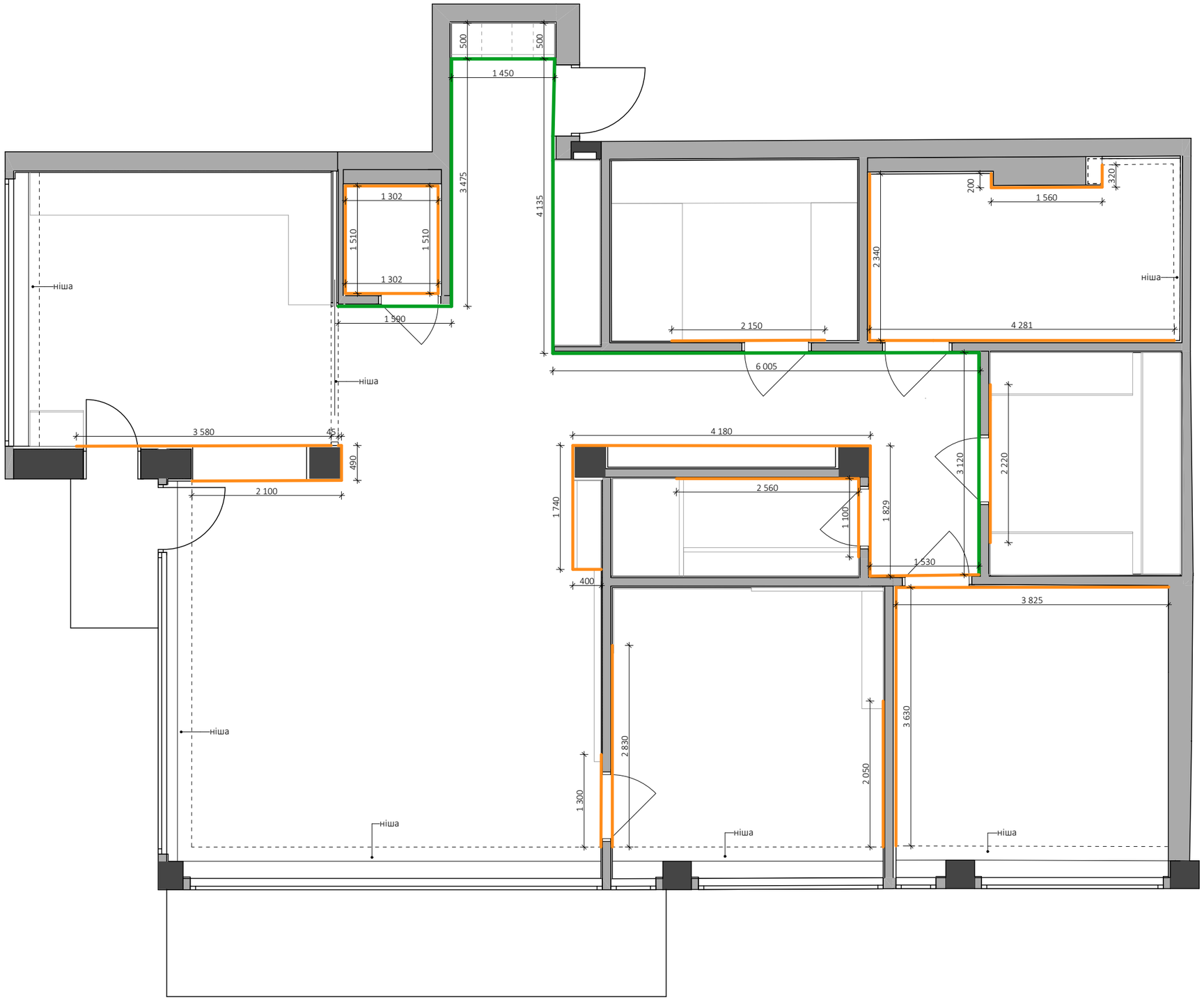

План профілів тіньового шва стелі

Специфікація

№	Позн.	Найменування	Довжина, м
1		профіль тіньового шва з LED підсвіткою	19,75
2		профіль тіньового шва	51,88

Примітки:

1. Рекомендується проводити обміри по місцю, так як фактичні розміри можуть відрізнятися від проектних.
2. Задані розміри вказані по проектним розмірам, без надбавок на підрізи та індивідуальні особливості матеріалів.
3. Кількість профілів з підрізами уточнити після вирівнювання стін.

Назва проєкта	Дизайн-проєкт інтер'єру квартири
Номер договору	
Зміст листа	План профілів тіньового шва стелі
Маштаб	1:60
Виконав	
Дата	23.12.2024
Аркуш	13

ORANGE STUDIO
interior&architect

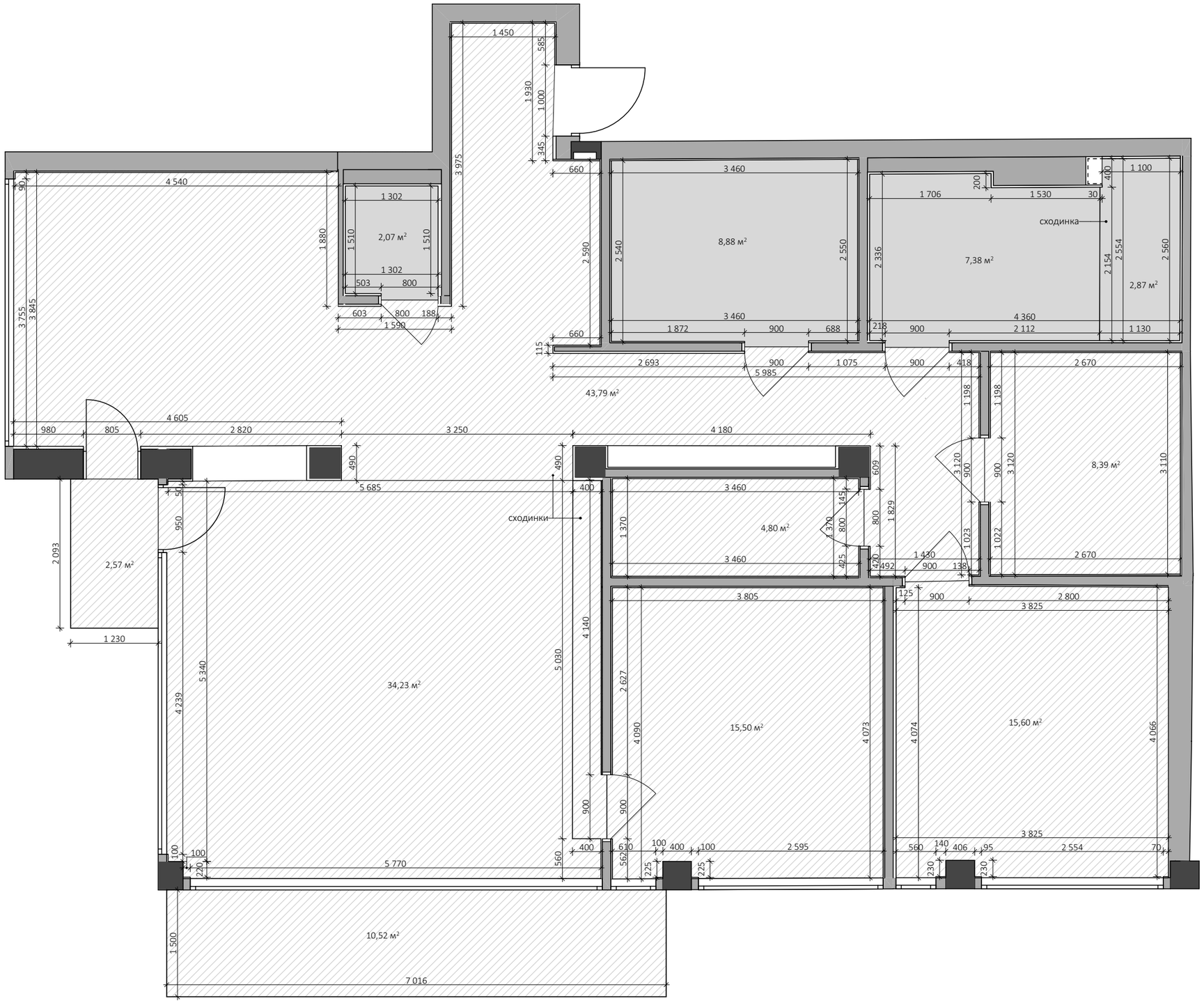

План підлоги

Специфікація

№	Позн.	Назва	Опис	Площа, м²
1		Плитка	орієнтація на візуалізацію	135,40
2		Плитка	орієнтація на візуалізацію	21,18

Примітки:

1. Рекомендується проводити обміри по місцю, так як фактичні розміри можуть відрізнятися від проектних.
2. Підлога в один рівень.
3. Стик різних напольних покриттів виконати стикувальним профілем.
4. Задані площі та розміри вказані по проектним розмірам, без надбавок на підрізи та індивідуальні особливості матеріалів.
5. Квадратуру та кількість напольних покриттів з підрізами уточнити після вирівнювання стін.
6. Напрям укладки покриття підлоги як на візуалізацях.

Назва проєкта	Дизайн-проєкт інтер'єру квартири
Номер договору	
Зміст листа	План підлоги
Маштаб	1:60
Виконав	
Дата	23.12.2024
Аркуш	14

ORANGE STUDIO
interior&architect

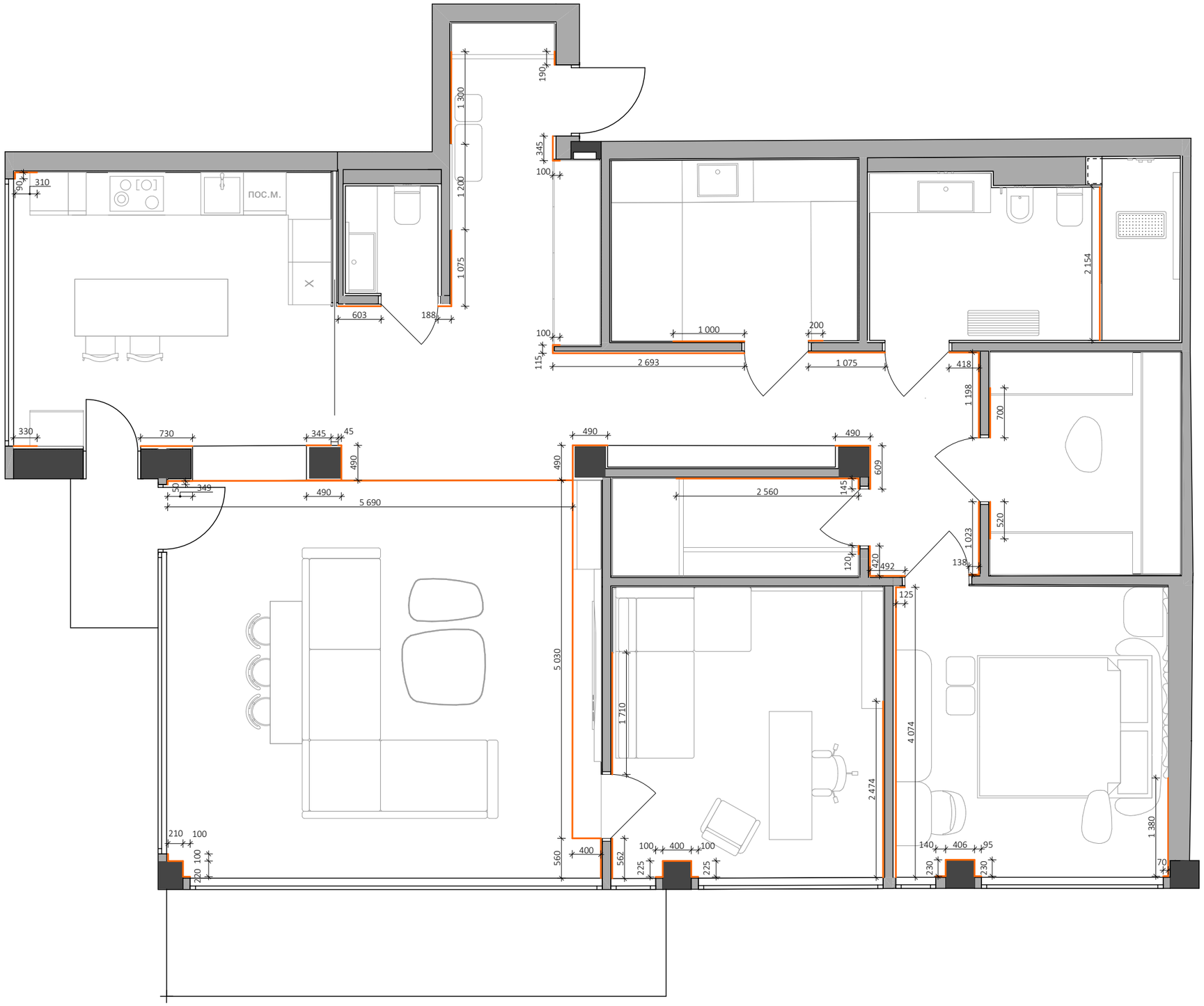

План профілів тіньового шва підлоги

Специфікація

№	Позн.	Найменування	Довжина, м
1		Профіль	49,02

Примітки:

1. Рекомендується проводити обміри по місцю, так як фактичні розміри можуть відрізнятися від проектних.
2. Підлога в один рівень.
3. Кількість плінтусів з підрізами уточнити після вирівнювання стін.
4. Задані розміри вказані по проектним розмірам, без надбавок на підрізи та індивідуальні особливості матеріалів.

Назва проєкта	Дизайн-проєкт інтер'єру квартири
Номер договору	
Зміст листа	План профілів тіньового шва підлоги
Маштаб	1:60
Виконав	
Дата	23.12.2024
Аркуш	15

ORANGE STUDIO
interior&architect

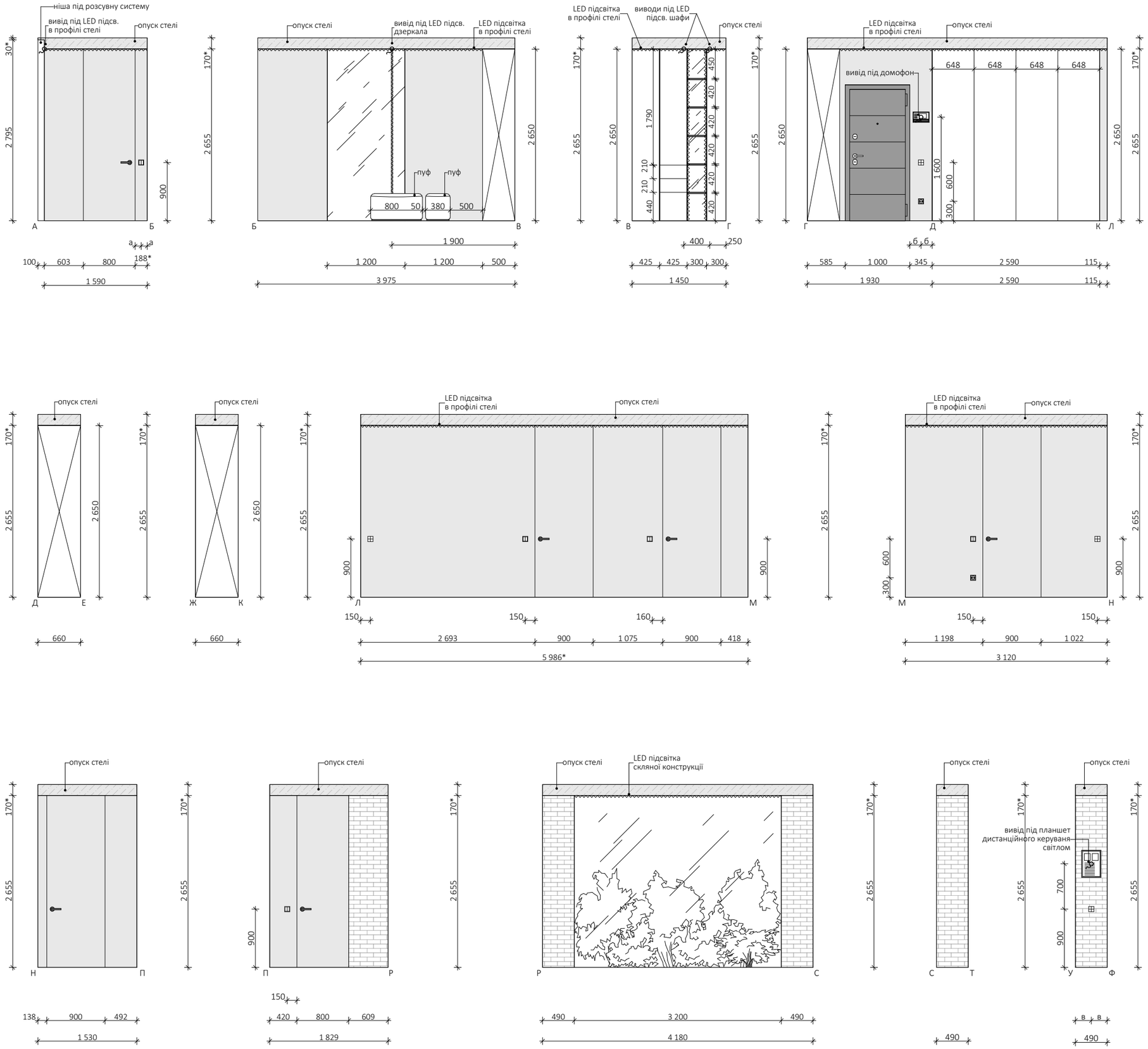

Розгортка передпокою

Специфікація

№	Назва	Позн.	Опис	Кількість
1	Плитка		орієнтація на візуалізацію	6,82 м²
2	Фарба		Pantone 11-0605 TPG	60,63 м²

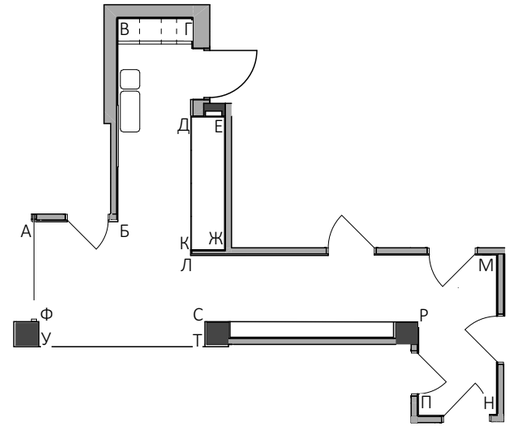

Примітки:

1. Рекомендується проводити обміри по місцю, так як фактичні розміри можуть відрізнятися від проектних.
2. За відносну відмітку ±0.000 прийнято рівень фінішного покриття.
3. Розміри і відмітки зі знаком * узгодити по місцю після всіх оздоблювальних робіт.
4. Опуск стелі уточнити по місцю.
5. Розгортка приміщення з врахуванням висоти стяжки.
6. Розміри стін уточнити після проведення чистових робіт.
7. Розміри та відмітки уточнити після вирівнювання приміщення.
8. Кількість матеріалу вказана з врахуванням обробки стін за меблями.
9. Дане креслення не є розкладкою плитки, не брати за основу укладки плитки.
10. Задані площі вказані по проектним розмірам, без надбавок на підрізи та індивідуальні особливості матеріалу.

Назва проєкта	Дизайн-проєкт інтер'єру квартири
Номер договору	
Зміст листа	Розгортка передпокою
Маштаб	1:60
Виконав	
Дата	23.12.2024
Аркуш	16

ORANGE STUDIO
interior&architect

Розгортка вітальні

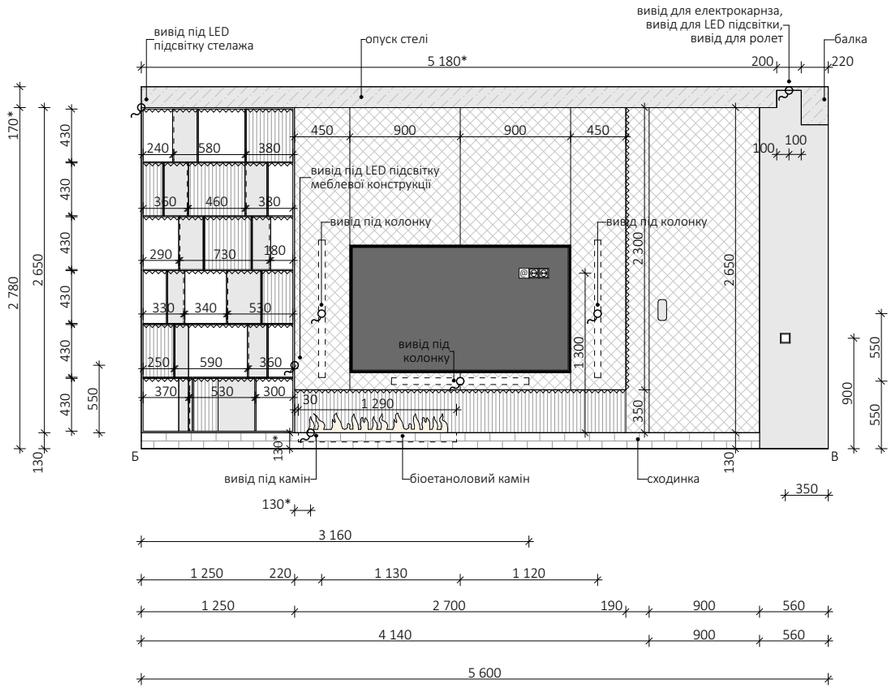

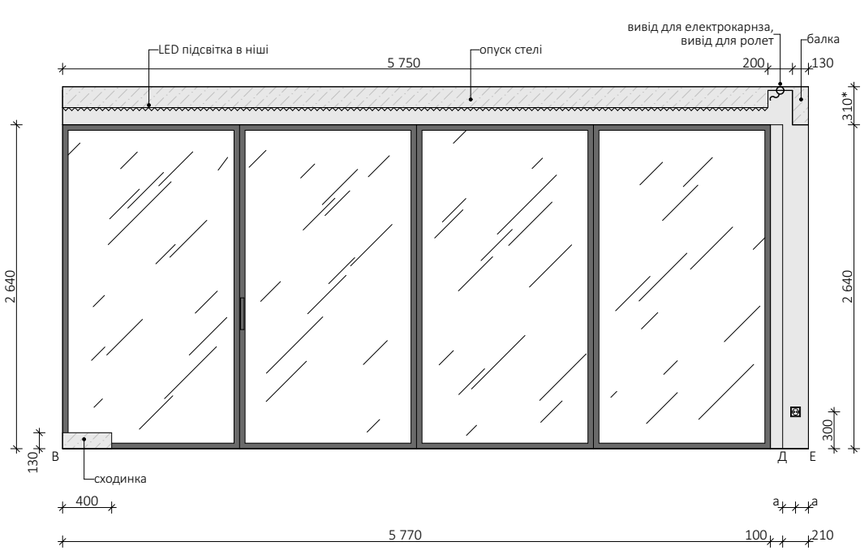

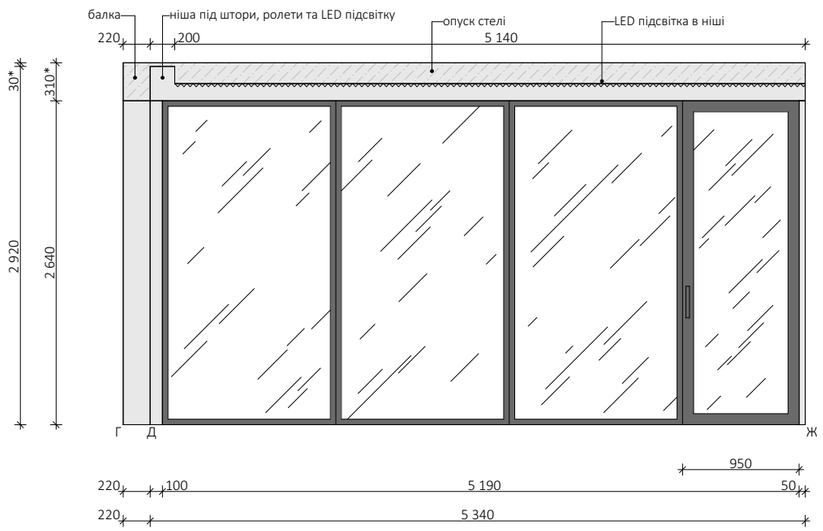

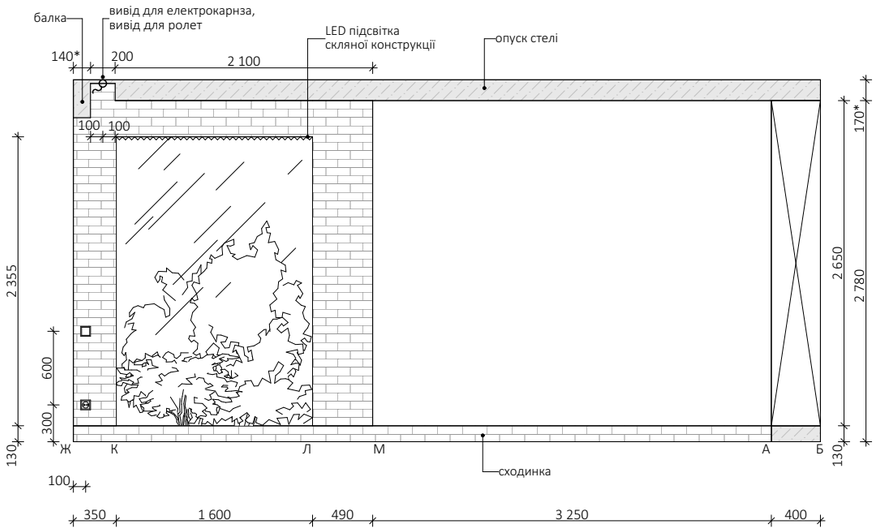

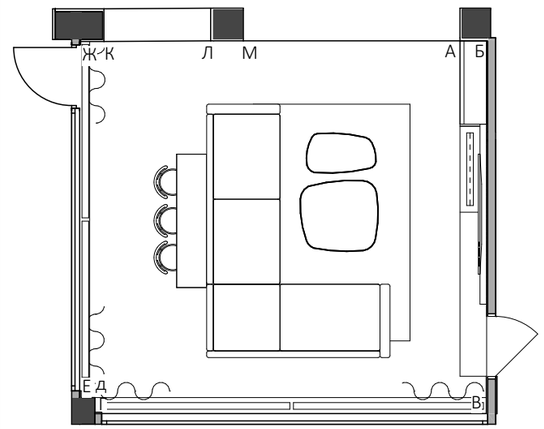

Специфікація

№	Назва	Позн.	Опис	Кількість
1	Плитка		орієнтація на візуалізацію	4,15 м²
2	Фарба		Pantone 11-0605 TPG	9,10 м²
3	Рейки		орієнтація на візуалізацію	0,95 м²
4	Фарбований МДФ		Pantone 11-0605 TPG	9,10 м²

Примітки:

1. Рекомендується проводити обміри по місцю, так як фактичні розміри можуть відрізнятися від проектних.
2. За відносну відмітку ±0.000 прийнято рівень фінішного покриття.
3. Розміри і відмітки зі знаком * узгодити по місцю після всіх оздоблювальних робіт.
4. Опуск стелі уточнити по місцю.
5. Розгортка приміщення з врахуванням висоти стяжки.
6. Розміри стін уточнити після проведення чистових робіт.
7. Розміри та відмітки уточнити після вирівнювання приміщення.
8. Кількість матеріалу вказана з врахуванням обробки стін за меблями.
9. Дане креслення не є розкладкою плитки, не брати за основу укладки плитки.
10. Задані площі вказані по проектним розмірам, без надбавок на підрізи та індивідуальні особливості матеріалу.

Назва проєкта	Дизайн-проєкт інтер'єру квартири
Номер договору	
Зміст листа	Розгортка вітальні
Маштаб	1:50
Виконав	
Дата	23.12.2024
Аркуш	17

ORANGE STUDIO
interior&architect

Розгортка кухні

Специфікація

№	Назва	Позн.	Опис	Кількість
1	Плитка		орієнтація на візуалізацію	9,05 м²
2	Фарба		Pantone 11-0605 TPG	4,30 м²

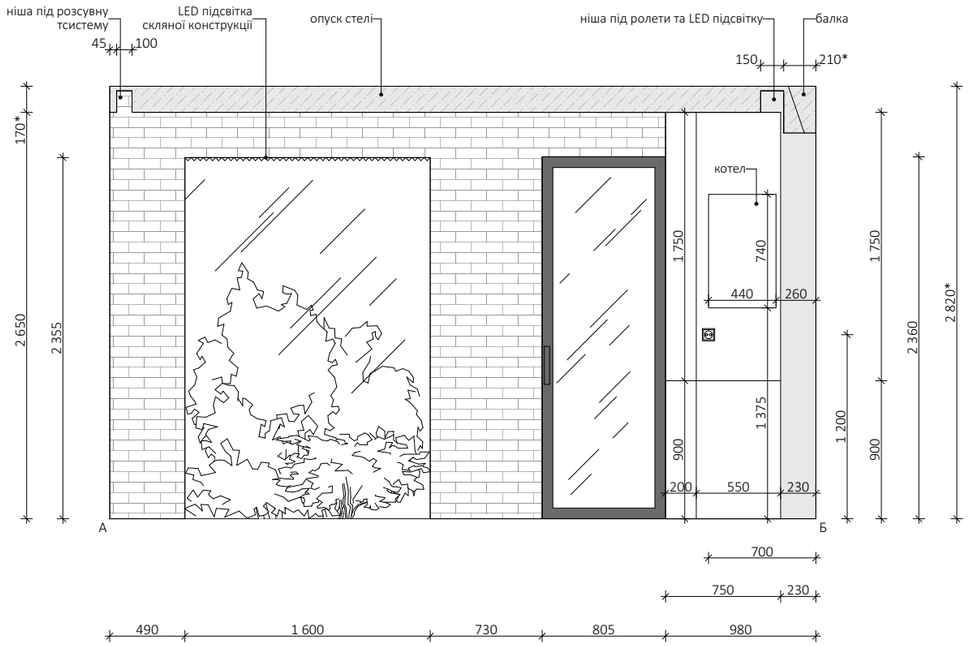

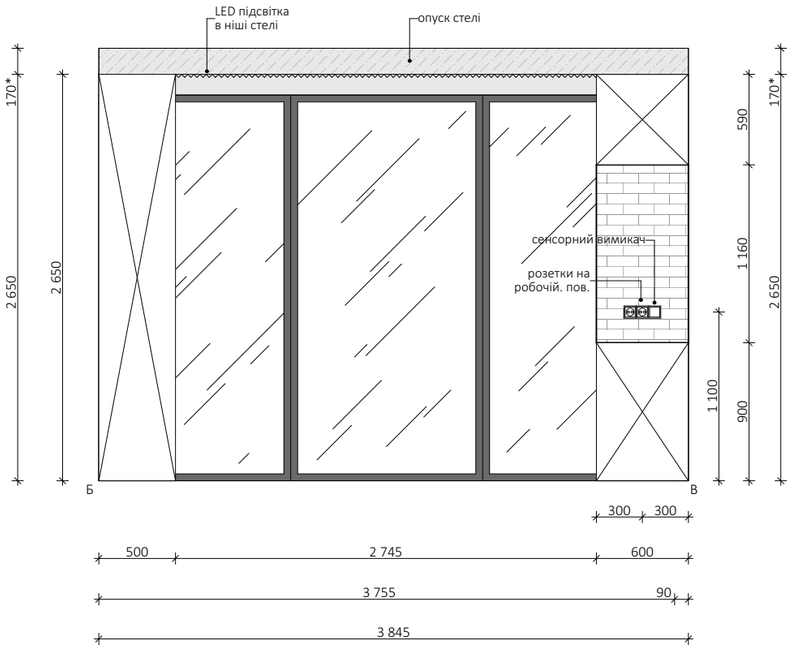

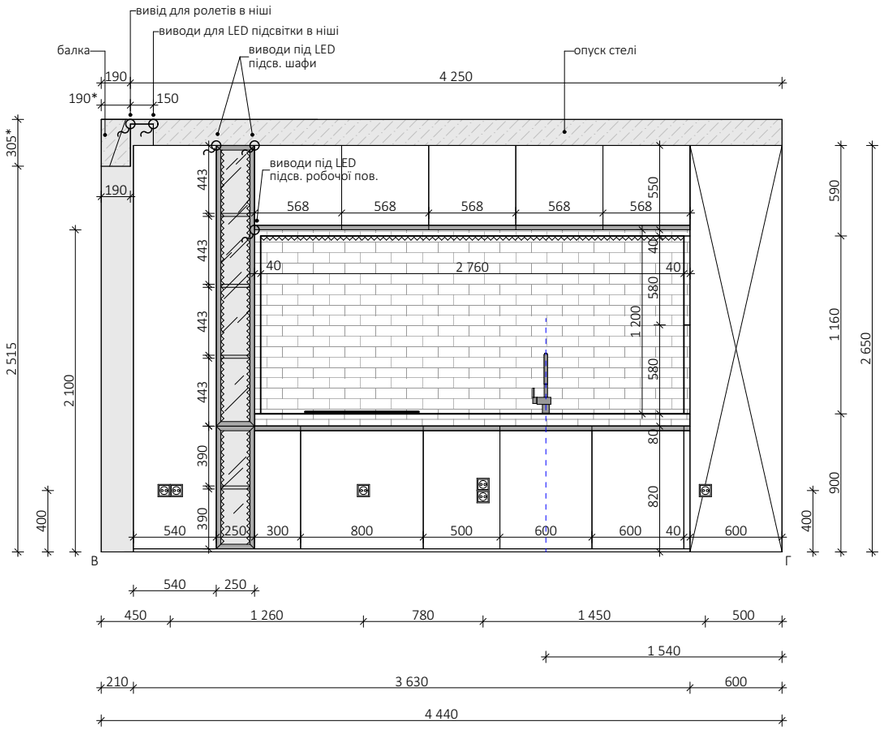

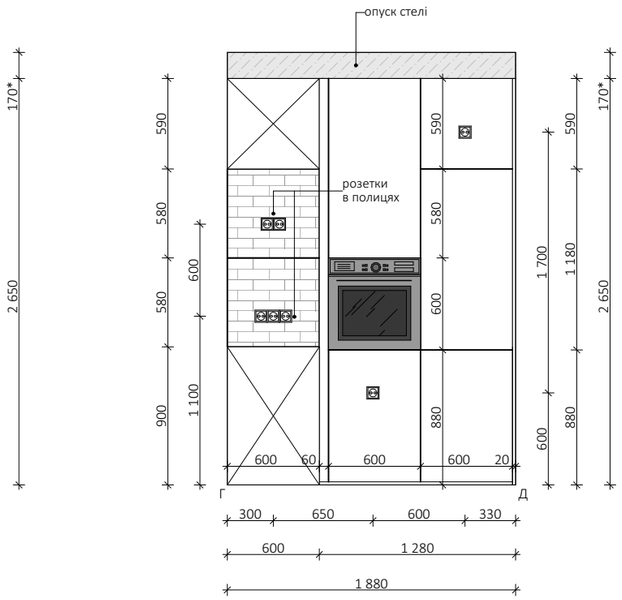

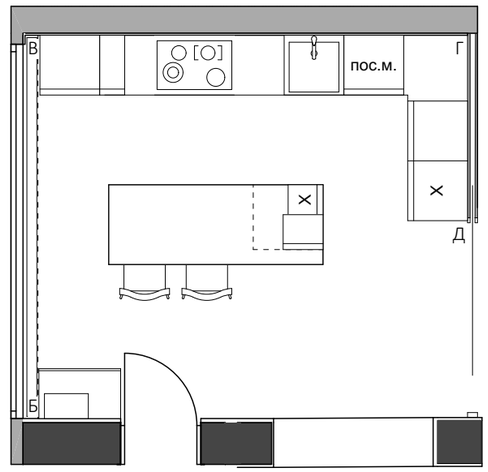

Примітки:

1. Рекомендується проводити обміри по місцю, так як фактичні розміри можуть відрізнятися від проектних.
2. За відносну відмітку ±0.000 прийнято рівень фінішного покриття.
3. Розміри і відмітки зі знаком * узгодити по місцю після всіх оздоблювальних робіт.
4. Опуск стелі уточнити по місцю.
5. Розгортка приміщення з врахуванням висоти стяжки.
6. Розміри стін уточнити після проведення чистових робіт.
7. Розміри та відмітки уточнити після вирівнювання приміщення.
8. Кількість матеріалу вказана з врахуванням обробки стін за меблями.
9. Дане креслення не є розкладкою плитки, не брати за основу укладки плитки.
10. Задані площі вказані по проектним розмірам, без надбавок на підрізи та індивідуальні особливості матеріалу.

Назва проєкта	Дизайн-проєкт інтер'єру квартири
Номер договору	
Зміст листа	Розгортка кухні
Маштаб	1:40
Виконав	
Дата	23.12.2024
Аркуш	18

ORANGE STUDIO
interior&architect

Розгортка санвузла 1

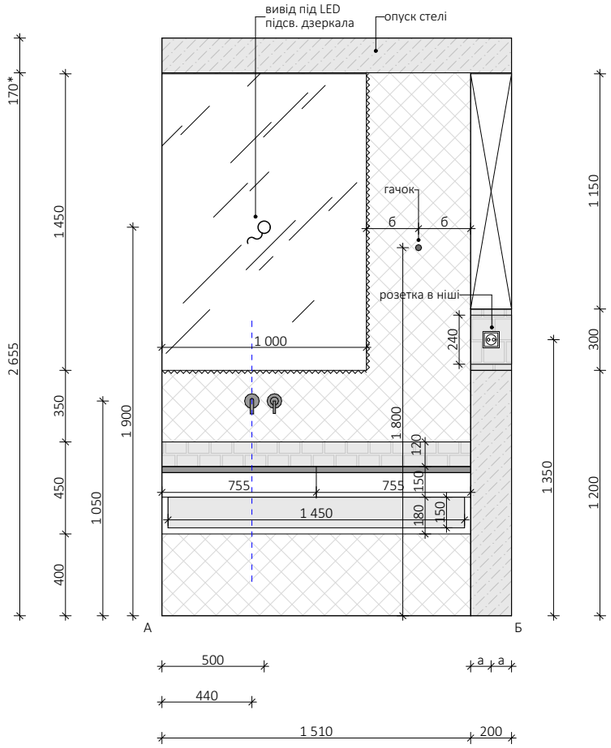

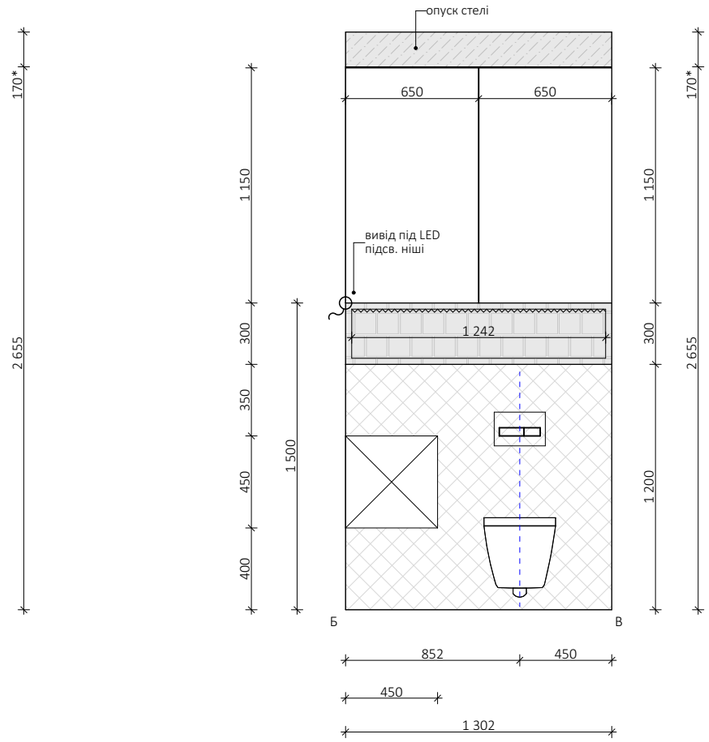

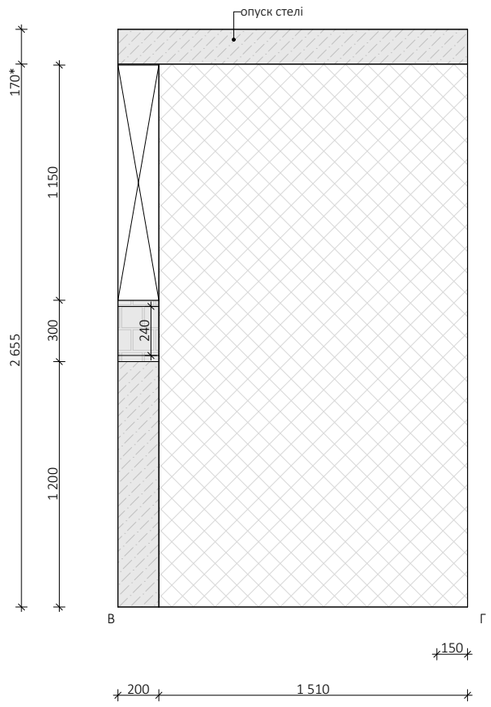

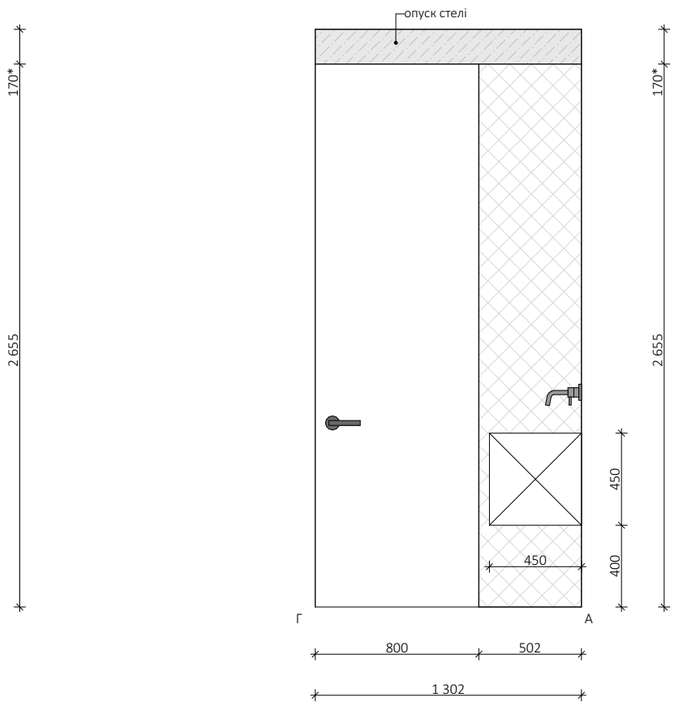

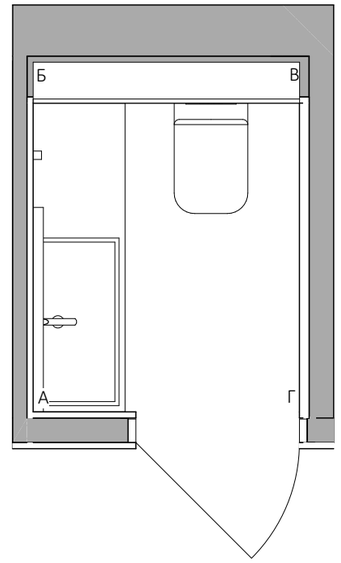

Специфікація

№	Назва	Позн.	Опис	Кількість
1	Плитка		орієнтація на візуалізацію	13,98 м²
2	Плитка		орієнтація на візуалізацію	0,40 м²

Примітки:

1. Рекомендується проводити обміри по місцю, так як фактичні розміри можуть відрізнятися від проектних.
2. За відносну відмітку ±0.000 прийнято рівень фінішного покриття.
3. Розміри і відмітки зі знаком * узгодити по місцю після всіх оздоблювальних робіт.
4. Опуск стелі уточнити по місцю.
5. Розгортка приміщення з врахуванням висоти стяжки.
6. Розміри стін уточнити після проведення чистових робіт.
7. Розміри та відмітки уточнити після вирівнювання приміщення.
8. Кількість матеріалу вказана з врахуванням обробки стін за меблями.
9. Дане креслення не є розкладкою плитки, не брати за основу укладки плитки.
10. Задані площі вказані по проектним розмірам, без надбавок на підрізи та індивідуальні особливості матеріалу.

Назва проєкта	Дизайн-проєкт інтер'єру квартири
Номер договору	
Зміст листа	Розгортка санвузла 1
Маштаб	1:30
Виконав	
Дата	23.12.2024
Аркуш	19

ORANGE STUDIO
interior&architect

Розгортка пральні

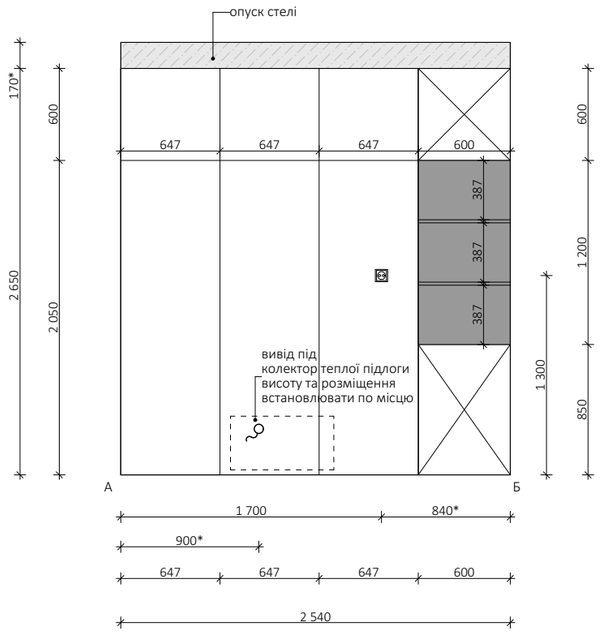

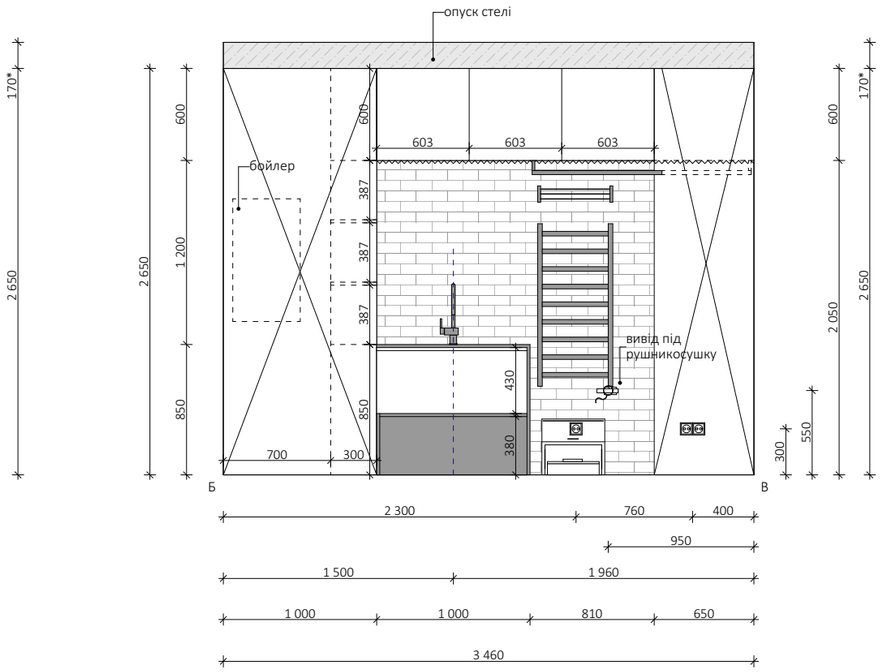

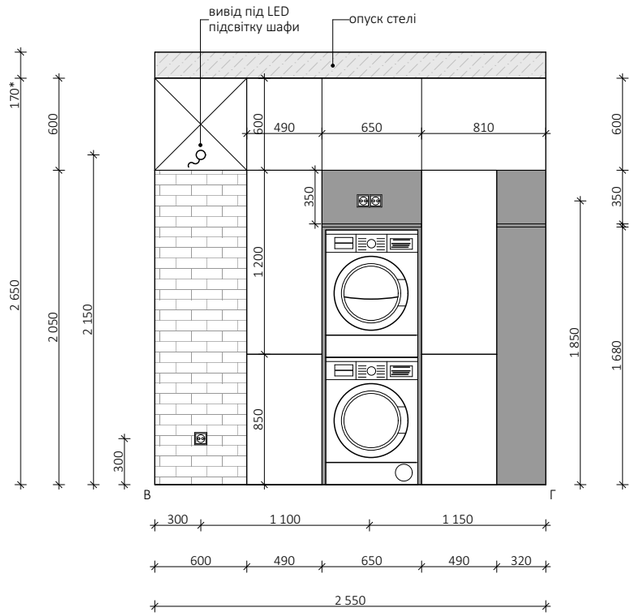

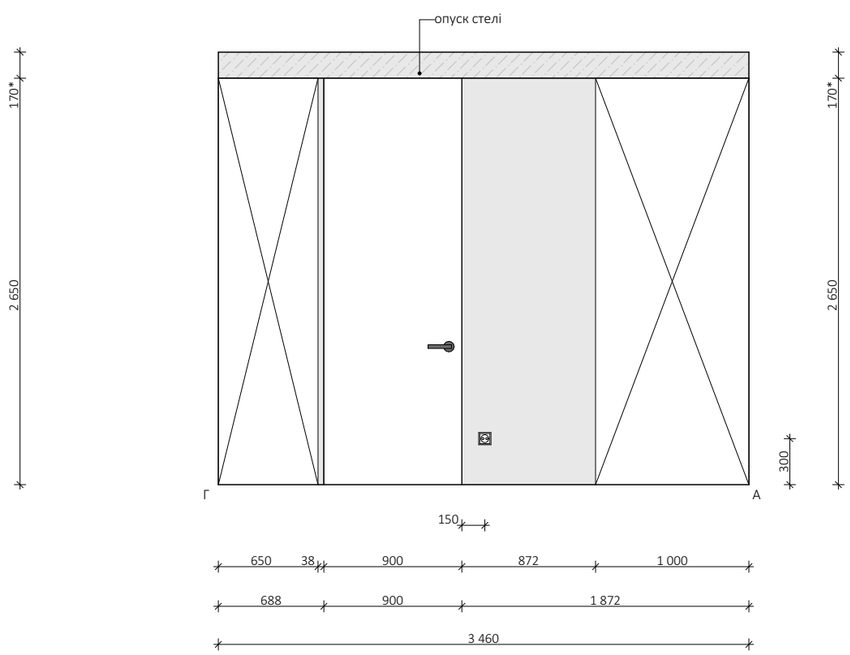

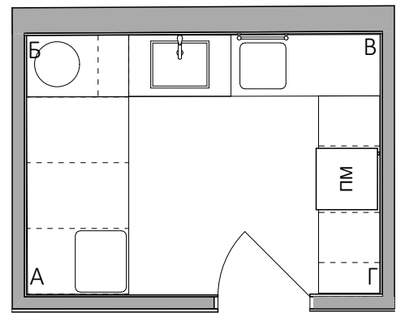

Специфікація

№	Назва	Позн.	Опис	Кількість
1	Фарба		Pantone 11-0605 TPG	23,39 м²
2	Плитка		орієнтація на візуалізацію	6,27 м²

Примітки:

1. Рекомендується проводити обміри по місцю, так як фактичні розміри можуть відрізнятися від проектних.
2. За відносну відмітку ±0.000 прийнято рівень фінішного покриття.
3. Розміри і відмітки зі знаком * узгодити по місцю після всіх оздоблювальних робіт.
4. Опуск стелі уточнити по місцю.
5. Розгортка приміщення з врахуванням висоти стяжки.
6. Розміри стін уточнити після проведення чистових робіт.
7. Розміри та відмітки уточнити після вирівнювання приміщення.
8. Кількість матеріалу вказана з врахуванням обробки стін за меблями.
9. Дане креслення не є розкладкою плитки, не брати за основу укладки плитки.
10. Задані площі вказані по проектним розмірам, без надбавок на підрізи та індивідуальні особливості матеріалу.

Назва проєкта	Дизайн-проєкт інтер'єру квартири
Номер договору	
Зміст листа	Розгортка пральні
Маштаб	1:40
Виконав	
Дата	23.12.2024
Аркуш	20

ORANGE STUDIO
interior&architect

Розгортка санвузла 2

Специфікація

№	Назва	Позн.	Опис	Кількість
1	Плитка		орієнтація на візуалізацію	33,24 м^2

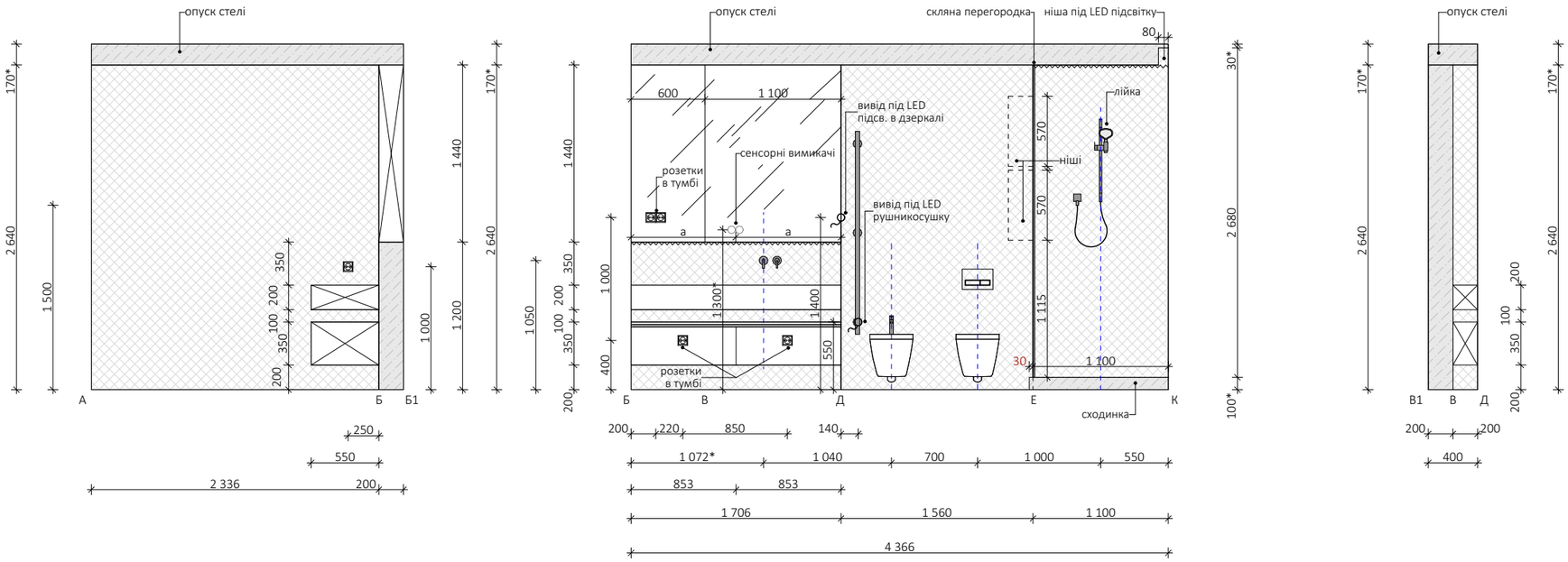

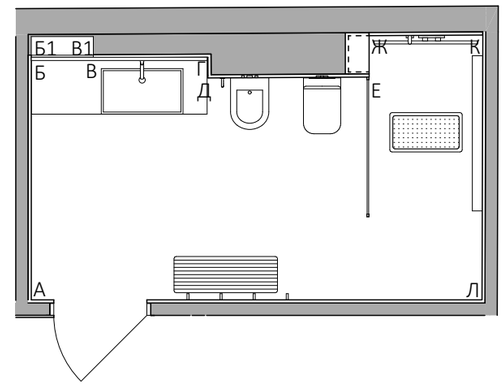

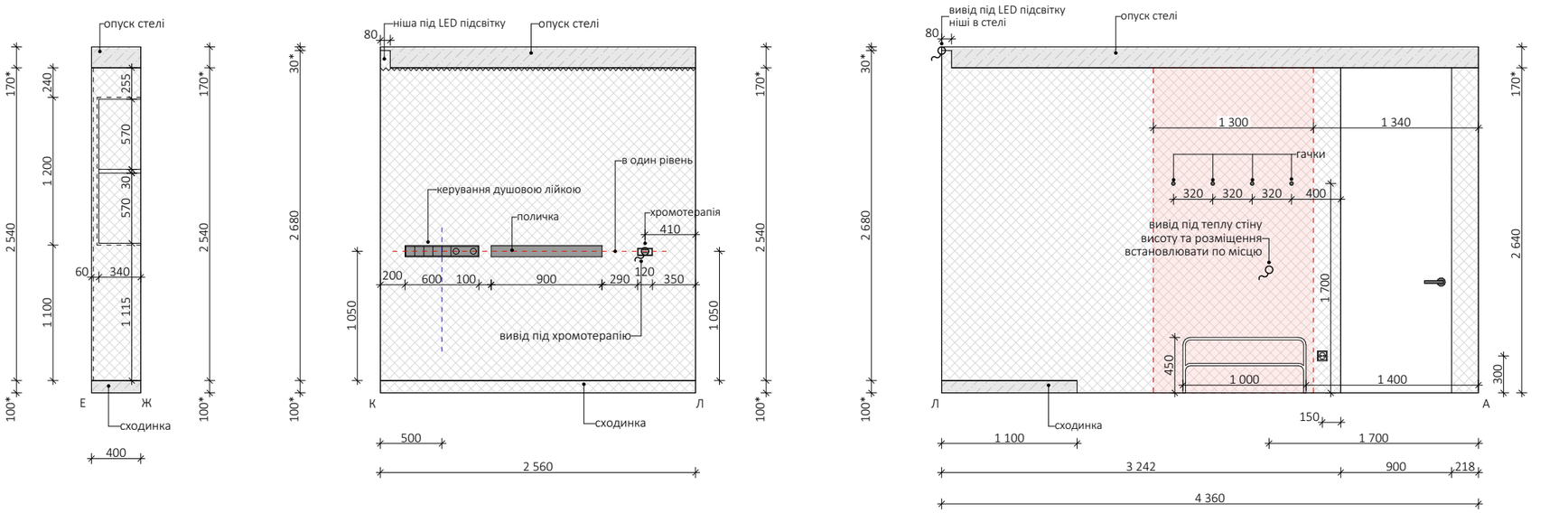

Примітки:

1. Рекомендується проводити обміри по місцю, так як фактичні розміри можуть відрізнятися від проектних.
2. За відносну відмітку ±0.000 прийнято рівень фінішного покриття.
3. Розміри і відмітки зі знаком * узгодити по місцю після всіх оздоблювальних робіт.
4. Опуск стелі уточнити по місцю.
5. Розгортка приміщення з врахуванням висоти стяжки.
6. Розміри стін уточнити після проведення чистових робіт.
7. Розміри та відмітки уточнити після вирівнювання приміщення.
8. Кількість матеріалу вказана з врахуванням обробки стін за меблями.
9. Дане креслення не є розкладкою плитки, не брати за основу укладки плитки.
10. Задані площі вказані по проектним розмірам, без надбавок на підрізи та індивідуальні особливості матеріалу.

Назва проєкта	Дизайн-проєкт інтер'єру квартири
Номер договору	
Зміст листа	Розгортка санвузла 2
Маштаб	1:45
Виконав	
Дата	23.12.2024
Аркуш	21

ORANGE STUDIO
interior&architect

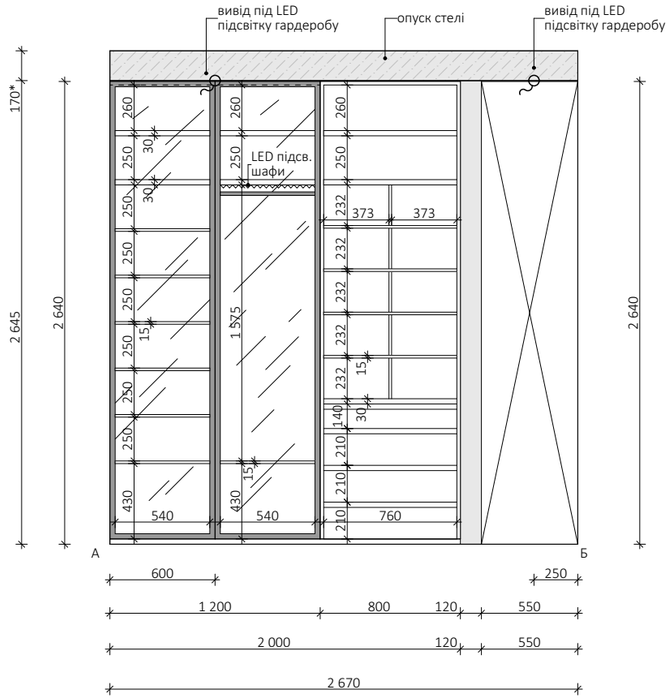

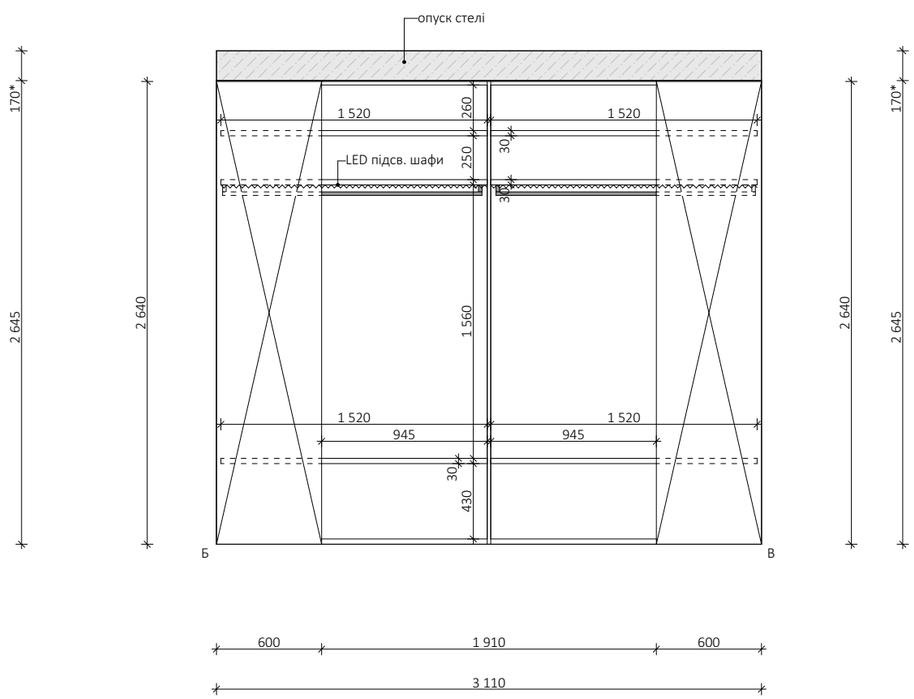

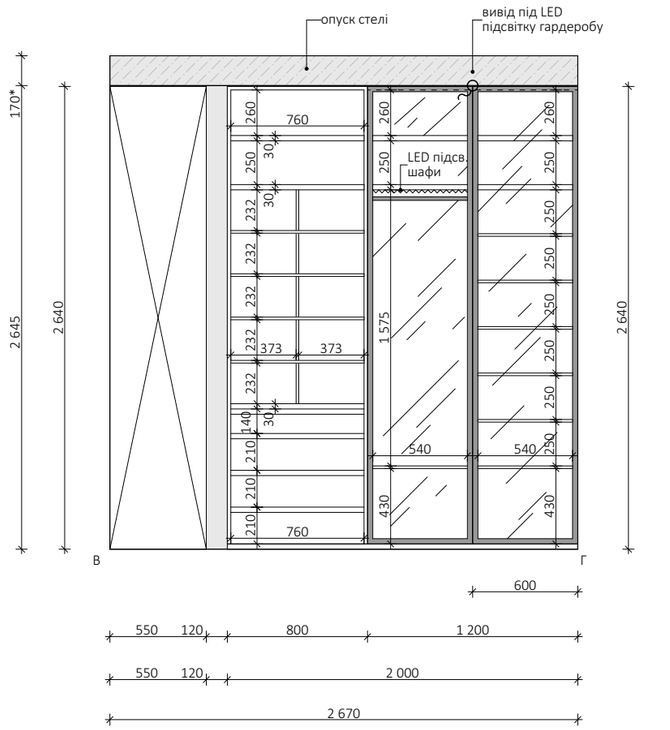

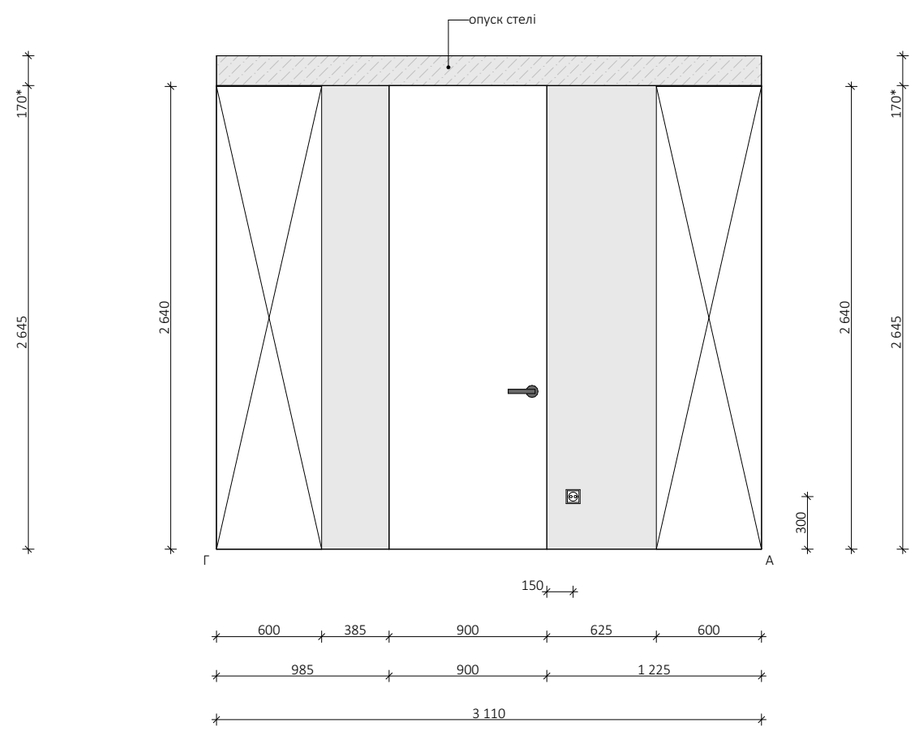

Розгортка гардеробу 1

Специфікація

№	Назва	Позн.	Опис	Кількість
1	Фарба		Pantone 11-0605 TPG	28,41 м^2

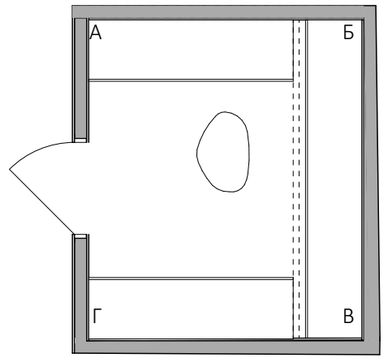

Примітки:

1. Рекомендується проводити обміри по місцю, так як фактичні розміри можуть відрізнятися від проектних.
2. За відносну відмітку ±0.000 прийнято рівень фінішного покриття.
3. Розміри і відмітки зі знаком * узгодити по місцю після всіх оздоблювальних робіт.
4. Опуск стелі уточнити по місцю.
5. Розгортка приміщення з врахуванням висоти стяжки.
6. Розміри стін уточнити після проведення чистових робіт.
7. Розміри та відмітки уточнити після вирівнювання приміщення.
8. Кількість матеріалу вказана з врахуванням обробки стін за меблями.
9. Задані площі вказані по проектним розмірам, без надбавок на підрізи та індивідуальні особливості матеріалу.

Назва проєкта	Дизайн-проєкт інтер'єру квартири
Номер договору	
Зміст листа	Розгортка гардеробу 1
Маштаб	1:35
Виконав	
Дата	23.12.2024
Аркуш	22

ORANGE STUDIO
interior&architect

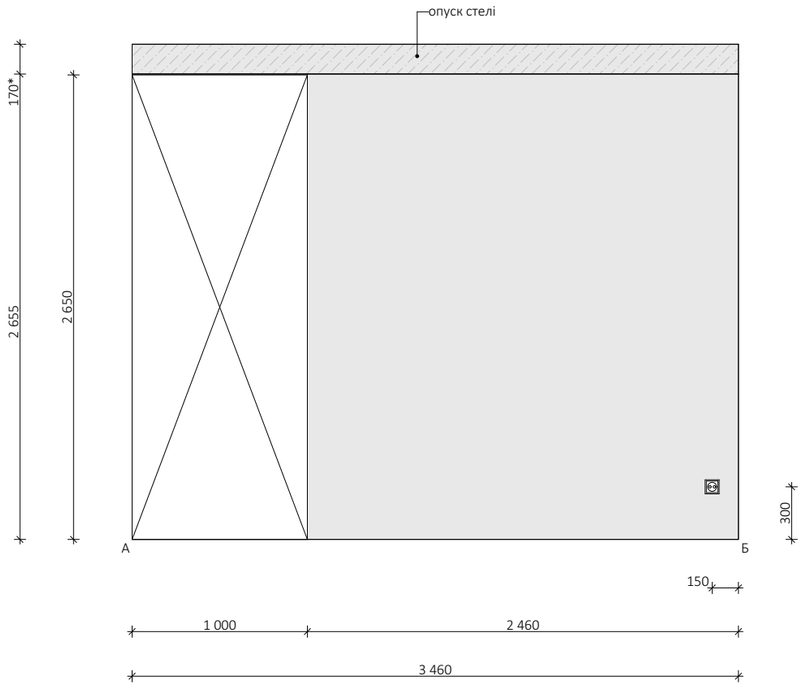

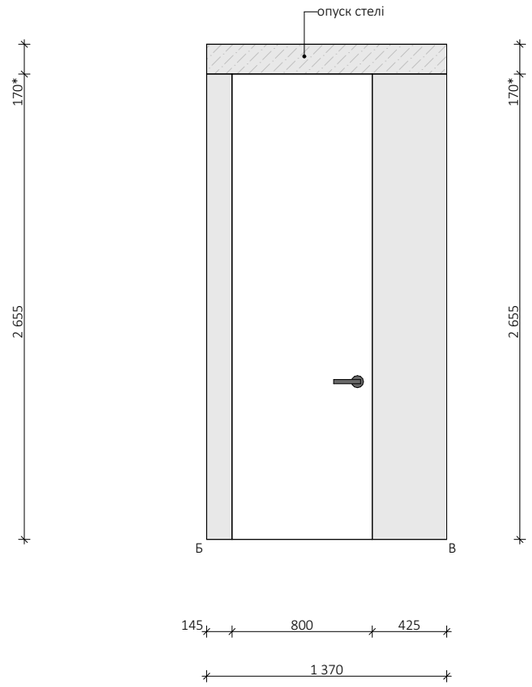

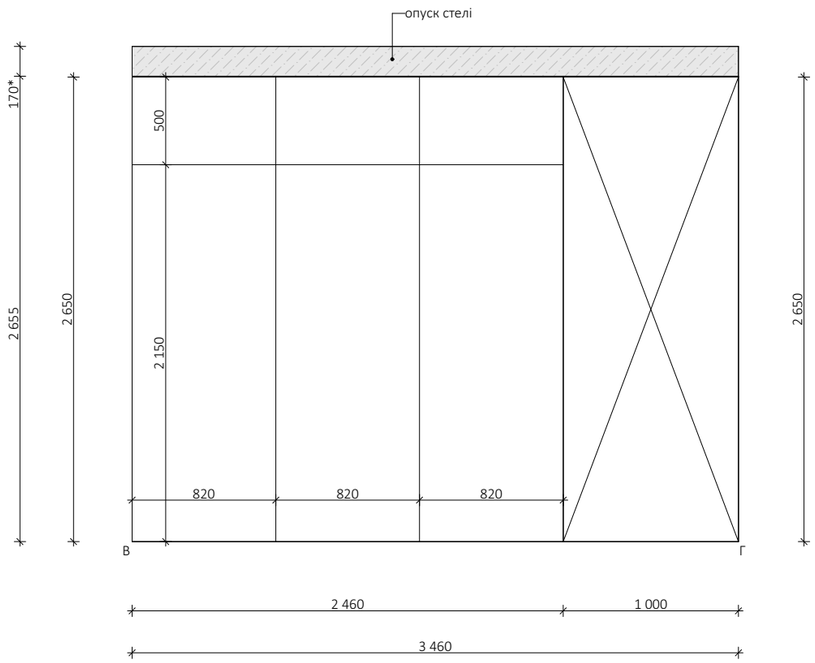

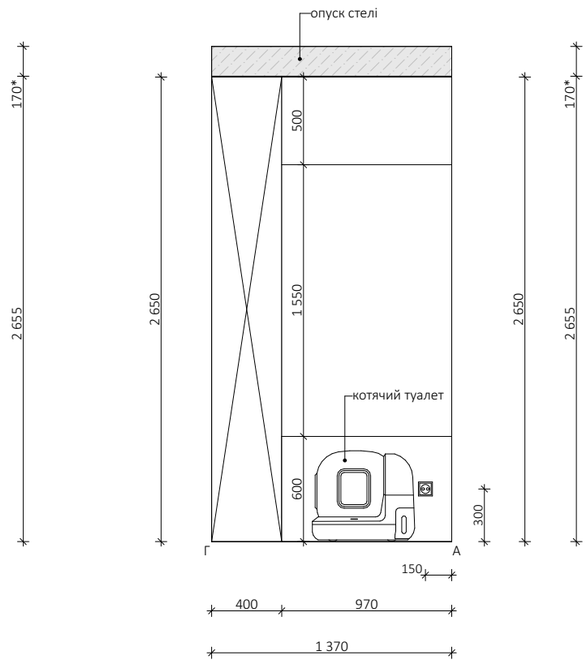

Розгортка гардеробу 2

Специфікація

№	Назва	Позн.	Опис	Кількість
1	Фарба		Pantone 11-0605 TPG	23,70 м^2

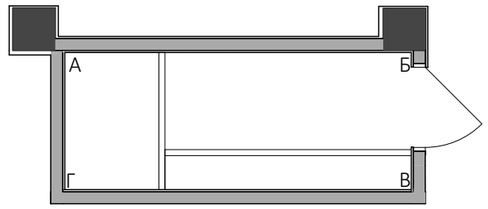

Примітки:

1. Рекомендується проводити обміри по місцю, так як фактичні розміри можуть відрізнятися від проектних.
2. За відносну відмітку ±0.000 прийнято рівень фінішного покриття.
3. Розміри і відмітки зі знаком * узгодити по місцю після всіх оздоблювальних робіт.
4. Опуск стелі уточнити по місцю.
5. Розгортка приміщення з врахуванням висоти стяжки.
6. Розміри стін уточнити після проведення чистових робіт.
7. Розміри та відмітки уточнити після вирівнювання приміщення.
8. Кількість матеріалу вказана з врахуванням обробки стін за меблями.
9. Задані площі вказані по проектним розмірам, без надбавок на підрізи та індивідуальні особливості матеріалу.

Назва проєкта	Дизайн-проєкт інтер'єру квартири
Номер договору	
Зміст листа	Розгортка гардеробу 2
Маштаб	1:35
Виконав	
Дата	23.12.2024
Аркуш	23

ORANGE STUDIO
interior&architect

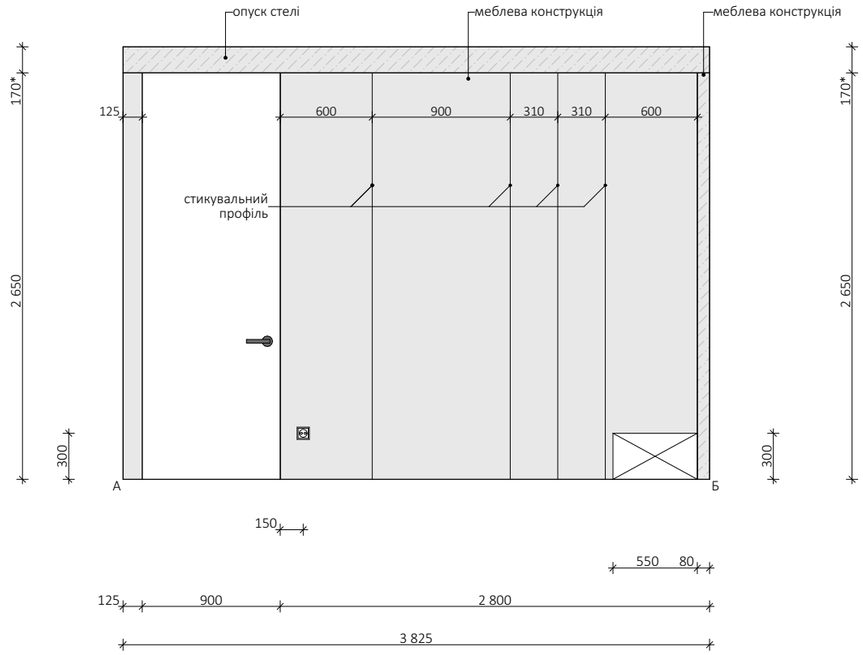

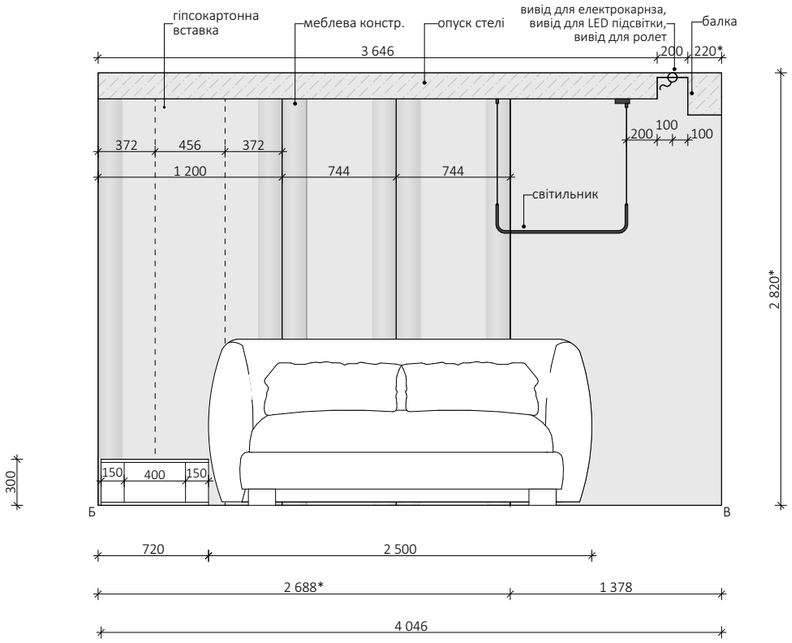

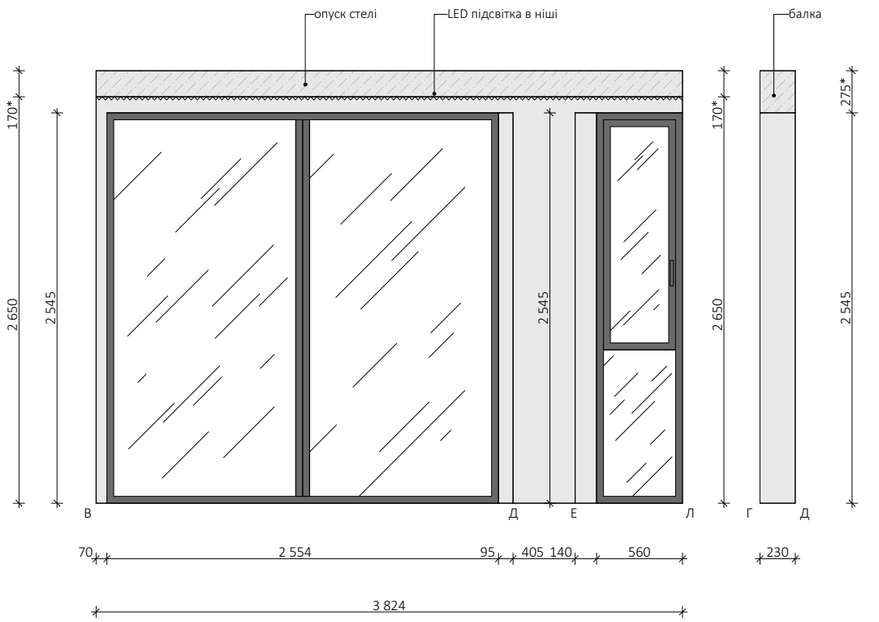

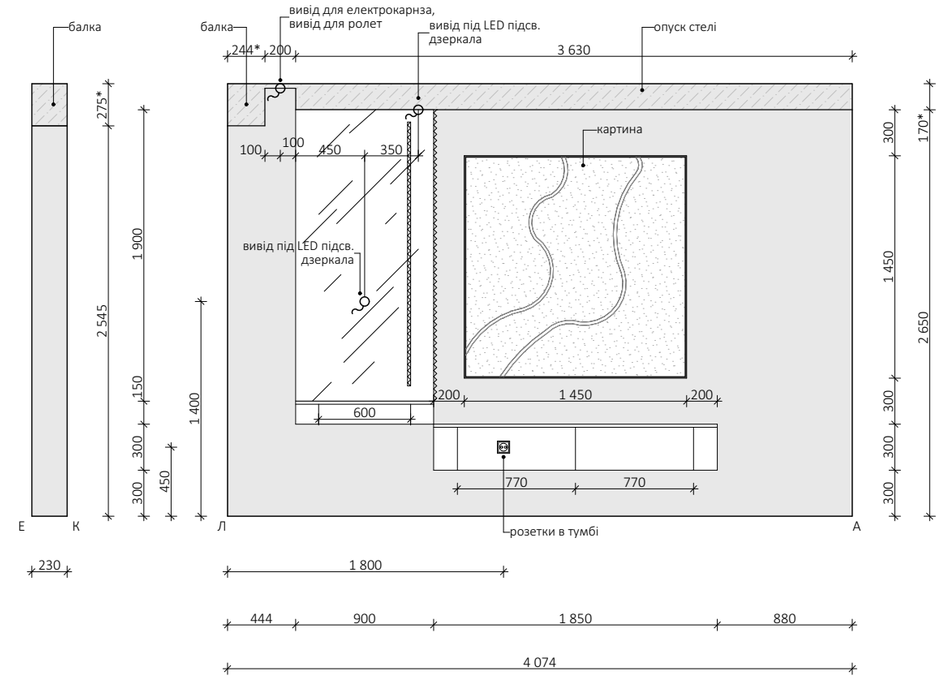

Розгортка спальні

Специфікація

№	Назва	Позн.	Опис	Кількість
1	Фарба		Pantone 11-0605 TPG	32,78 м^2

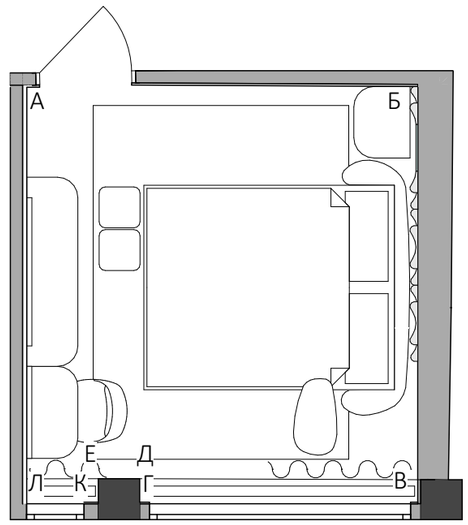

Примітки:

1. Рекомендується проводити обміри по місцю, так як фактичні розміри можуть відрізнятися від проектних.
2. За відносну відмітку ±0.000 прийнято рівень фінішного покриття.
3. Розміри і відмітки зі знаком * узгодити по місцю після всіх оздоблювальних робіт.
4. Опуск стелі уточнити по місцю.
5. Розгортка приміщення з врахуванням висоти стяжки.
6. Розміри стін уточнити після проведення чистових робіт.
7. Розміри та відмітки уточнити після вирівнювання приміщення.
8. Кількість матеріалу вказана з врахуванням обробки стін за меблями.
9. Задані площі вказані по проектним розмірам, без надбавок на підрізи та індивідуальні особливості матеріалу.

Назва проєкта	Дизайн-проєкт інтер'єру квартири
Номер договору	
Зміст листа	Розгортка спальні
Маштаб	1:40
Виконав	
Дата	23.12.2024
Аркуш	24

ORANGE STUDIO
interior&architect

Розгртка кабінету

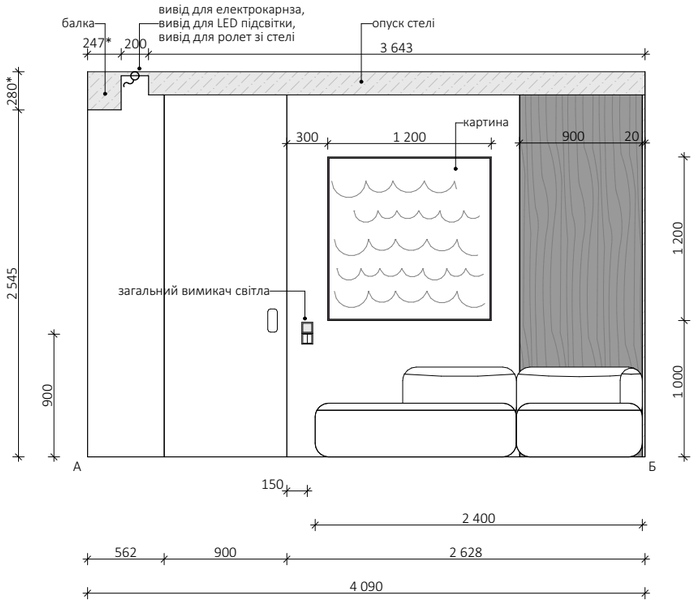

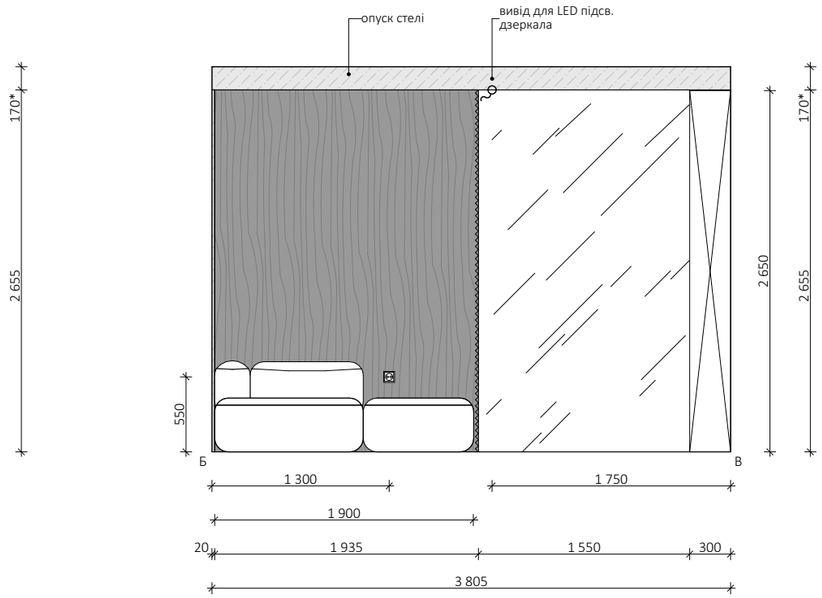

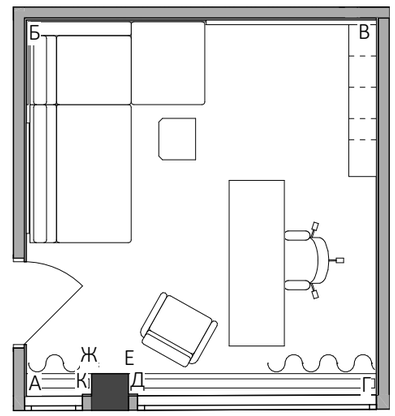

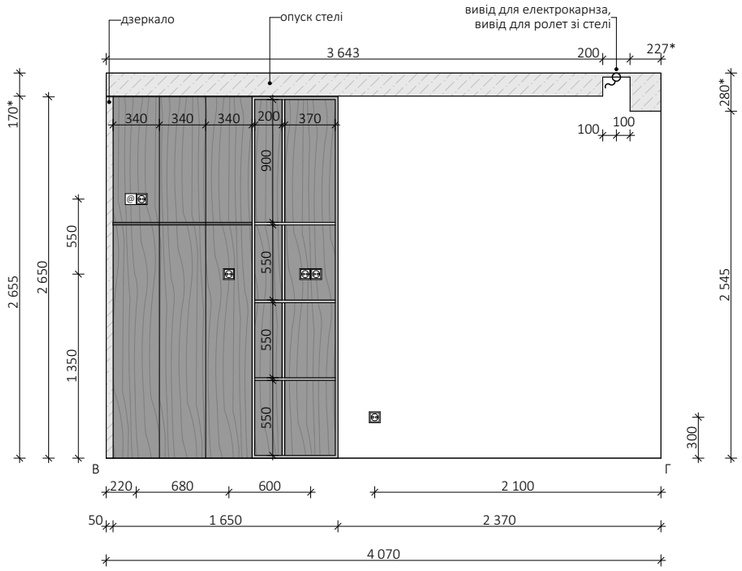

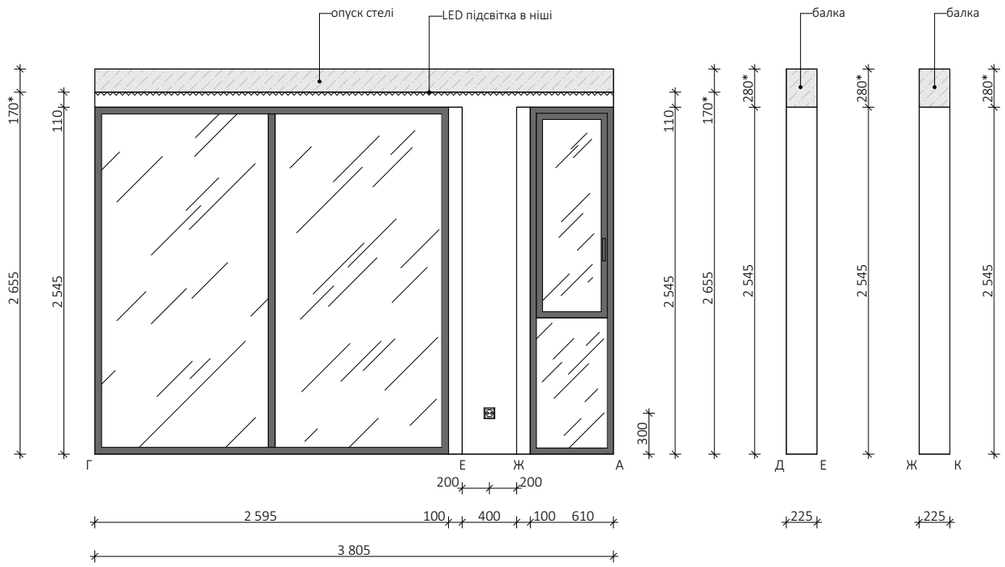

Специфікація

№	Назва	Позн.	Опис	Кількість
1	Фарба		білий	25,06 м^2
2	МДФ		орієнтація на візуалізацію	7,58 м^2

Примітки:

1. Рекомендується проводити обміри по місцю, так як фактичні розміри можуть відрізнятися від проектних.
2. За відносну відмітку ±0.000 прийнято рівень фінішного покриття.
3. Розміри і відмітки зі знаком * узгодити по місцю після всіх оздоблювальних робіт.
4. Опуск стелі уточнити по місцю.
5. Розгортка приміщення з врахуванням висоти стяжки.
6. Розміри стін уточнити після проведення чистових робіт.
7. Розміри та відмітки уточнити після вирівнювання приміщення.
8. Кількість матеріалу вказана з врахуванням обробки стін за меблями.
9. Задані площі вказані по проектним розмірам, без надбавок на підрізи та індивідуальні особливості матеріалу.

Назва проєкта	Дизайн-проєкт інтер'єру квартири
Номер договору	
Зміст листа	Розгртка кабінету
Маштаб	1:45
Виконав	
Дата	23.12.2024
Аркуш	25

ORANGE STUDIO
interior&architect

Розгортка острову



Примітки:

1. Рекомендується проводити обміри по місцю, так як фактичні розміри можуть відрізнятися від проектних.
2. За відносну відмітку ±0.000 прийнято рівень фінішного покриття.
3. Розміри і відмітки зі знаком * узгодити по місцю
4. Задані розміри вказані, без надбавок на підрізи та індивідуальні особливості матеріалу.

Назва проєкта	Дизайн-проєкт інтер'єру квартири
Номер договору	
Зміст листа	Розгортка острову
Маштаб	1:20
Виконав	
Дата	23.12.2024
Аркуш	26

ORANGE STUDIO
interior&architect

Розгортка бару

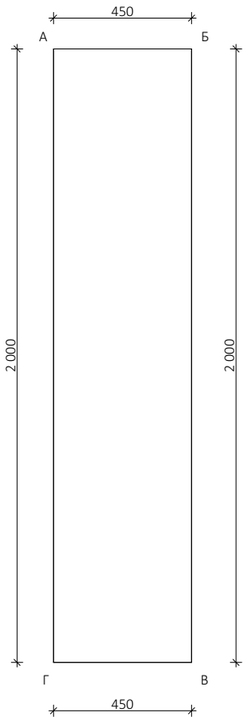

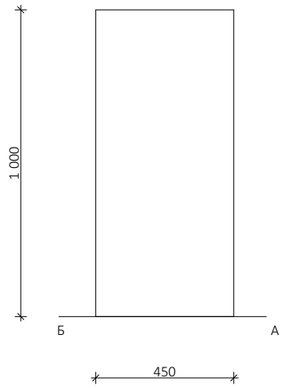

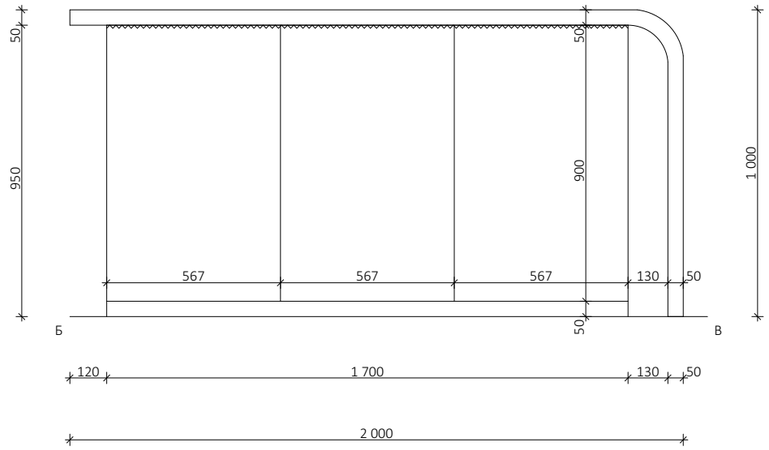

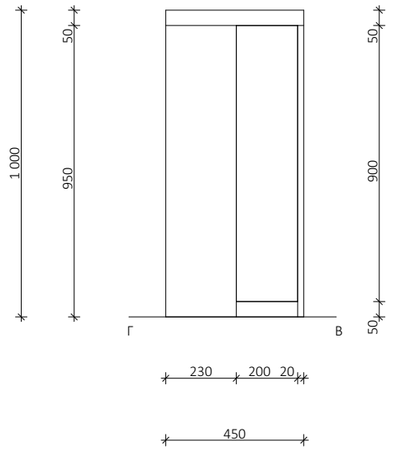

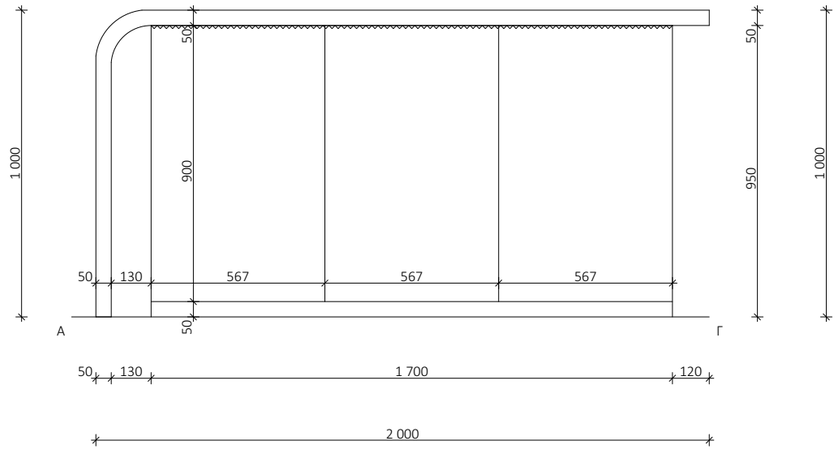

Примітки:

1. Рекомендується проводити обміри по місцю, так як фактичні розміри можуть відрізнятися від проектних.
2. За відносну відмітку ±0.000 прийнято рівень фінішного покриття.
3. Розміри і відмітки зі знаком * узгодити по місцю
4. Задані розміри вказані, без надбавок на підрізи та індивідуальні особливості матеріалу.

Назва проєкта	Дизайн-проєкт інтер'єру квартири
Номер договору	
Зміст листа	Розгортка бару
Маштаб	1:20
Виконав	
Дата	23.12.2024
Аркуш	27

ORANGE STUDIO
interior&architect

Робоче креслення

Позиція
Шафа 2

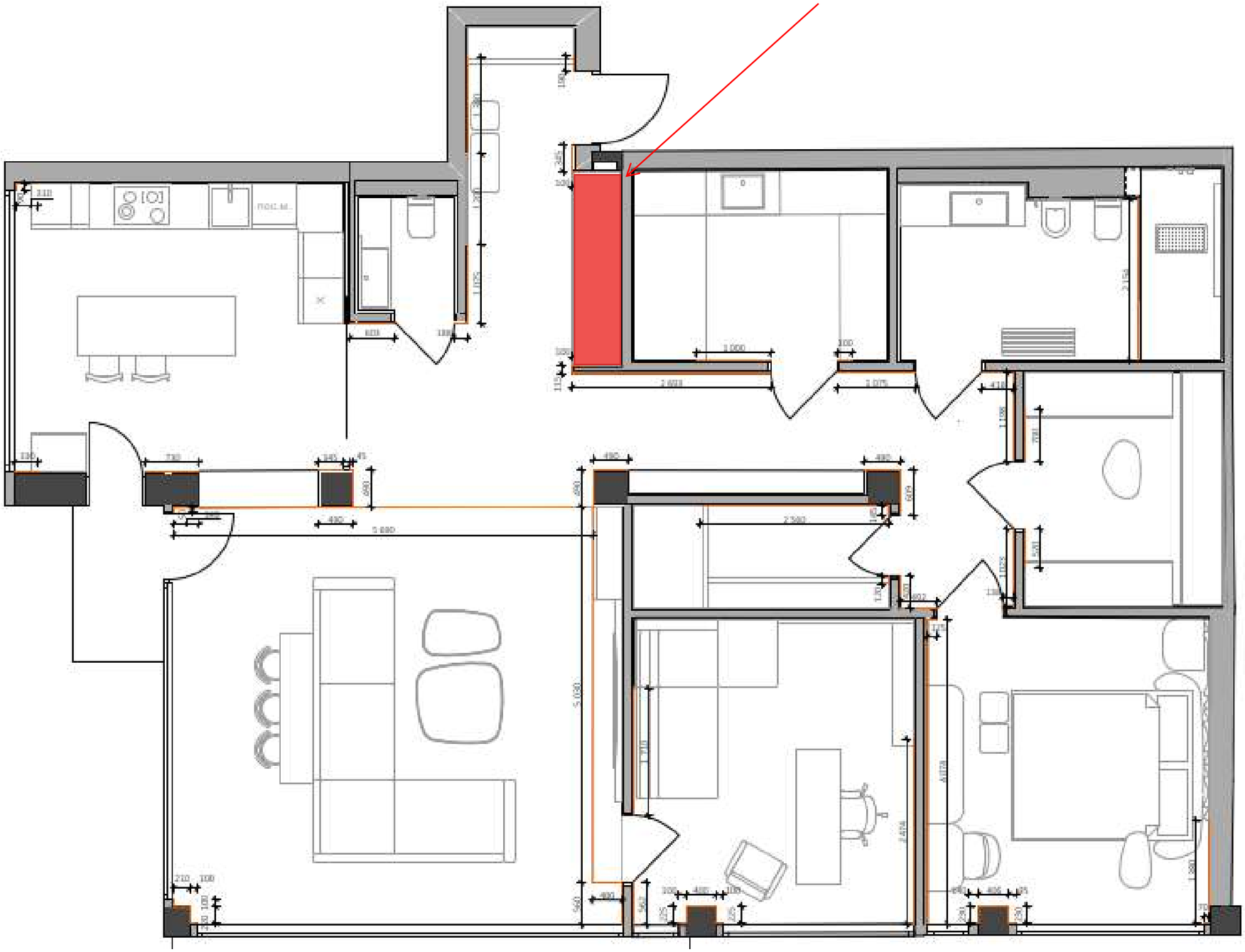

Розташування у приміщенні

Назва проєкта	Дизайн-проєкт інтер'єру квартири
Номер договору	
Зміст листа	Розташування у приміщенні
Маштаб	1:20
Виконав	
Дата	23.12.2024
Аркуш	28

ORANGE STUDIO
interior&architect

Робоче креслення

Позиція
Шафа 2

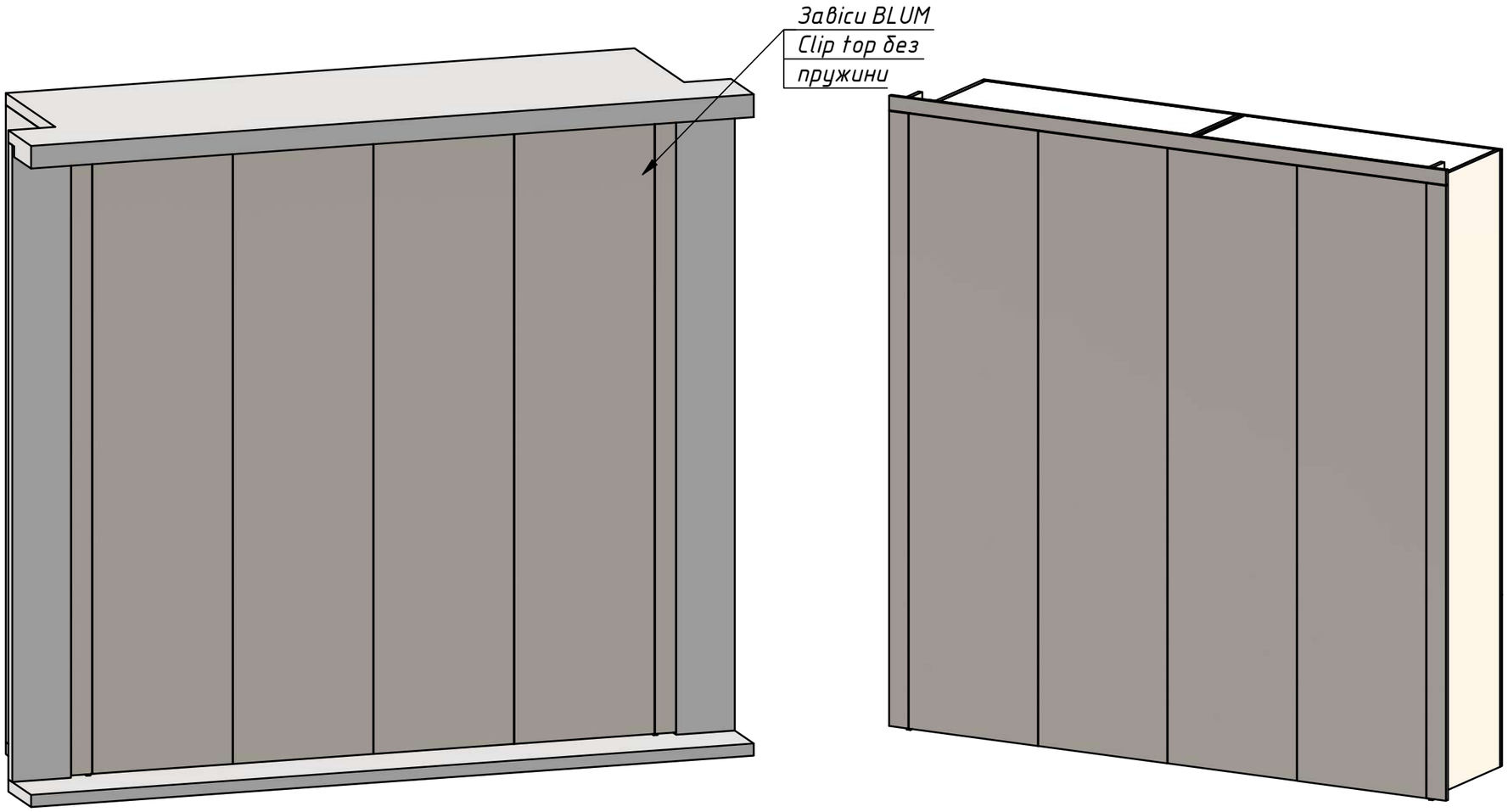

Примітки:

1. Рекомендується проводити обміри по місцю, так як фактичні розміри можуть відрізнятися від проектних.
2. За відносну відмітку ±0.000 прийнято рівень фінішного покриття.
3. Розміри і відмітки зі знаком * узгодити по місцю
4. Задані розміри вказані, без надбавок на підрізи та індивідуальні особливості матеріалу.

Назва проєкта	Дизайн-проєкт інтер'єру квартири
Номер договору	
Зміст листа	Загальний вигляд
Маштаб	
Виконав	
Дата	23.12.2024
Аркуш	29

ORANGE STUDIO
interior&architect

Загальний вигляд

Робоче креслення

Позиція
Шафа 2

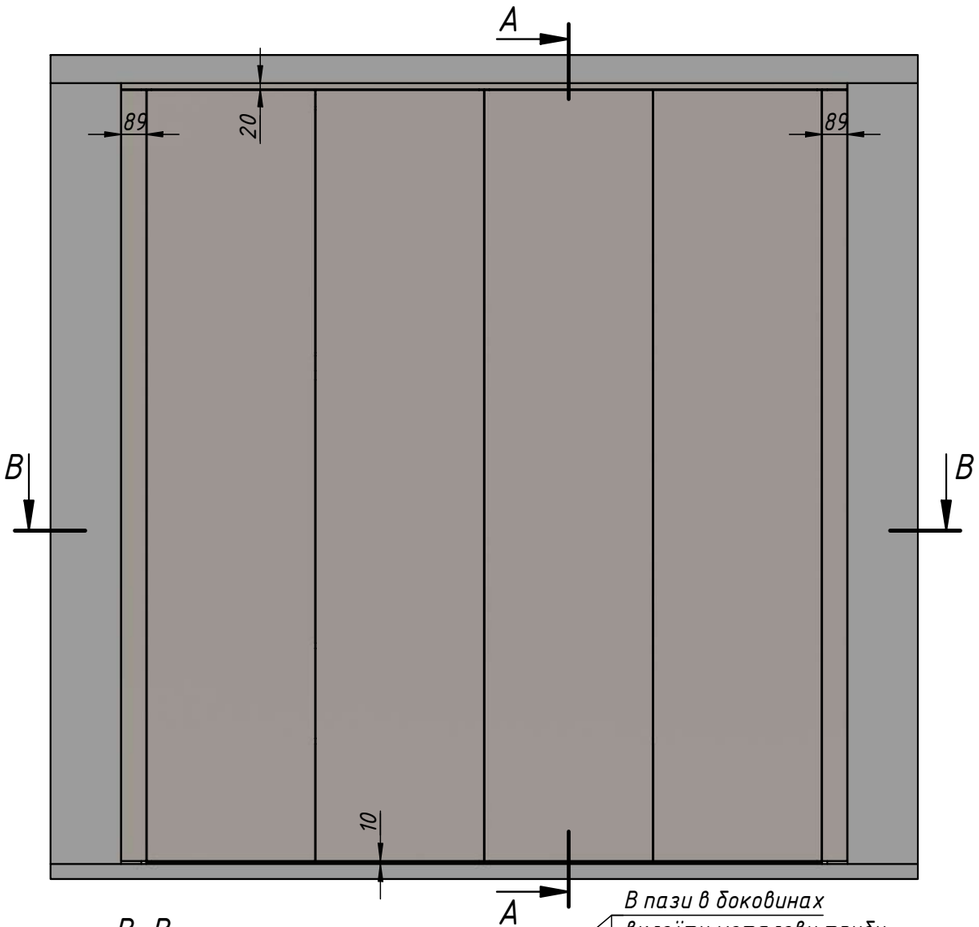

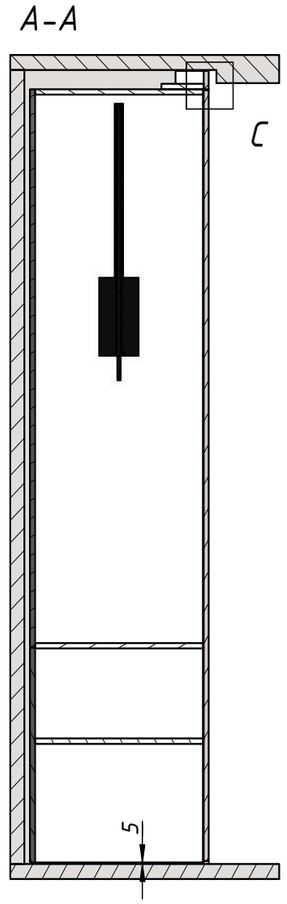

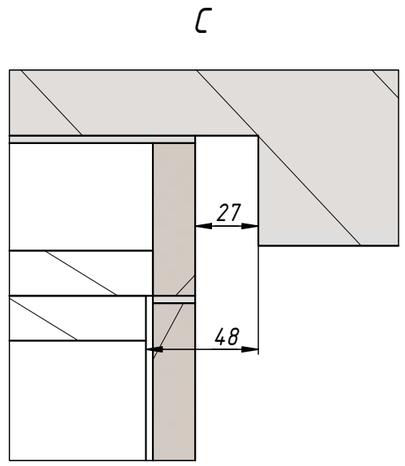

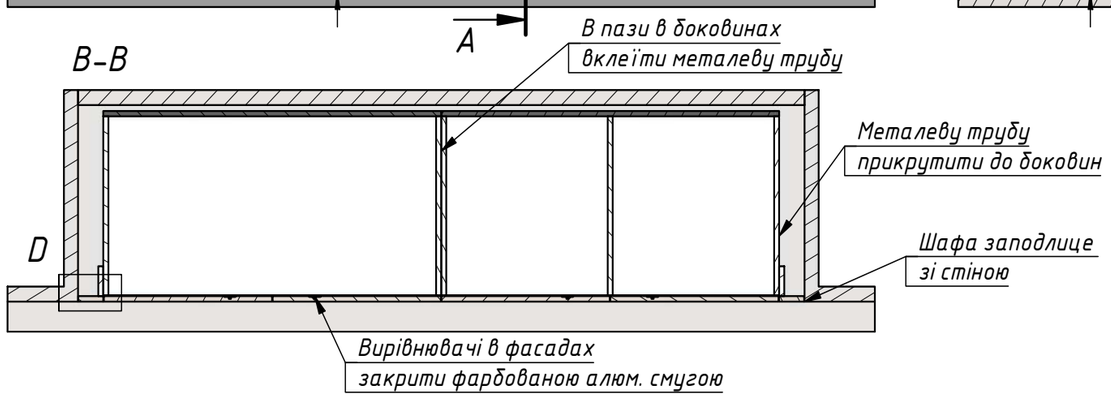

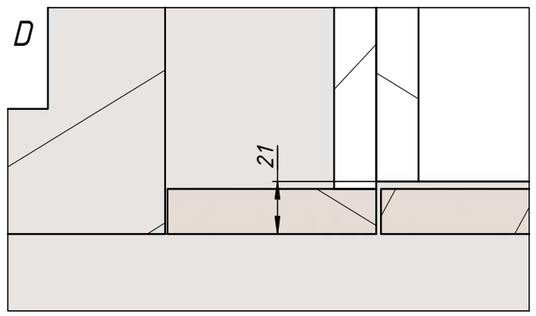

Загальний вигляд

Примітки:

1. Рекомендується проводити обміри по місцю, так як фактичні розміри можуть відрізнятися від проектних.
2. За відносну відмітку ±0.000 прийнято рівень фінішного покриття.
3. Розміри і відмітки зі знаком * узгодити по місцю
4. Задані розміри вказані, без надбавок на підрізи та індивідуальні особливості матеріалу.

Назва проєкта	Дизайн-проєкт інтер'єру квартири
Номер договору	
Зміст листа	Робоче креслення
Маштаб	
Виконав	
Дата	23.12.2024
Аркуш	30

ORANGE STUDIO
interior&architect

Робоче креслення

Позиція
Меблі для вітальні

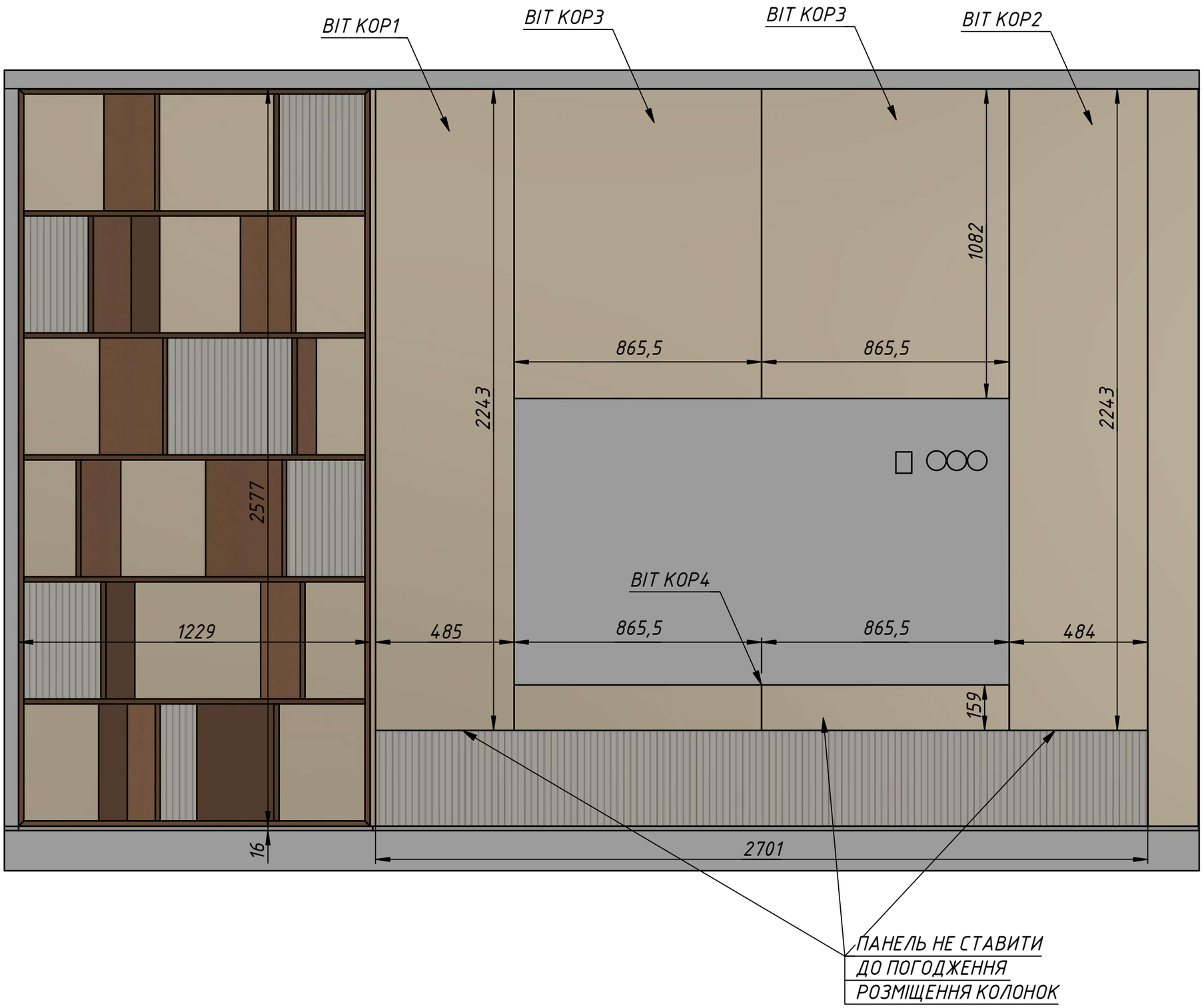

Назва проєкта	Дизайн-проєкт інтер'єру квартири
Номер договору	
Зміст листа	Робоче креслення
Маштаб	
Виконав	
Дата	23.12.2024
Аркуш	31

ORANGE STUDIO
interior&architect

Робоче креслення

Позиція
Меблі для вітальні

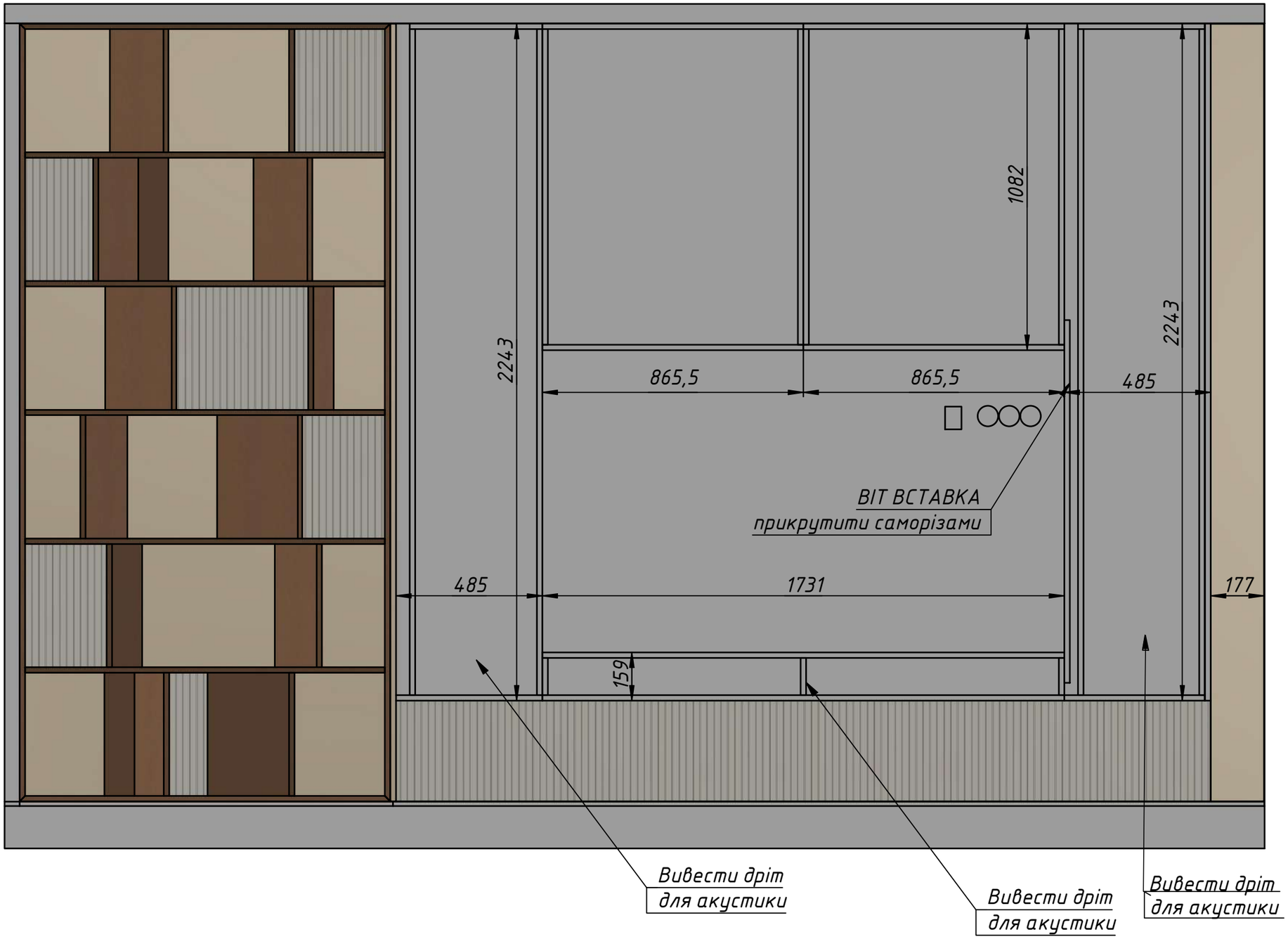

Назва проєкта	Дизайн-проєкт інтер'єру квартири
Номер договору	
Зміст листа	Робоче креслення
Маштаб	
Виконав	
Дата	23.12.2024
Аркуш	32

ORANGE STUDIO
interior&architect

Робоче креслення

Позиція
Меблі для вітальні

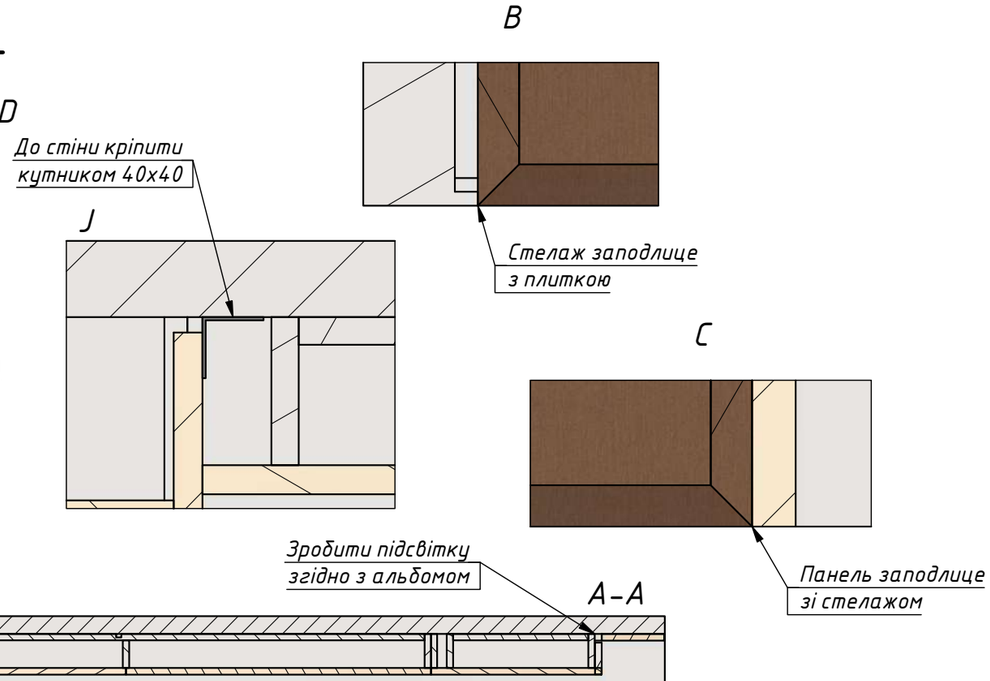

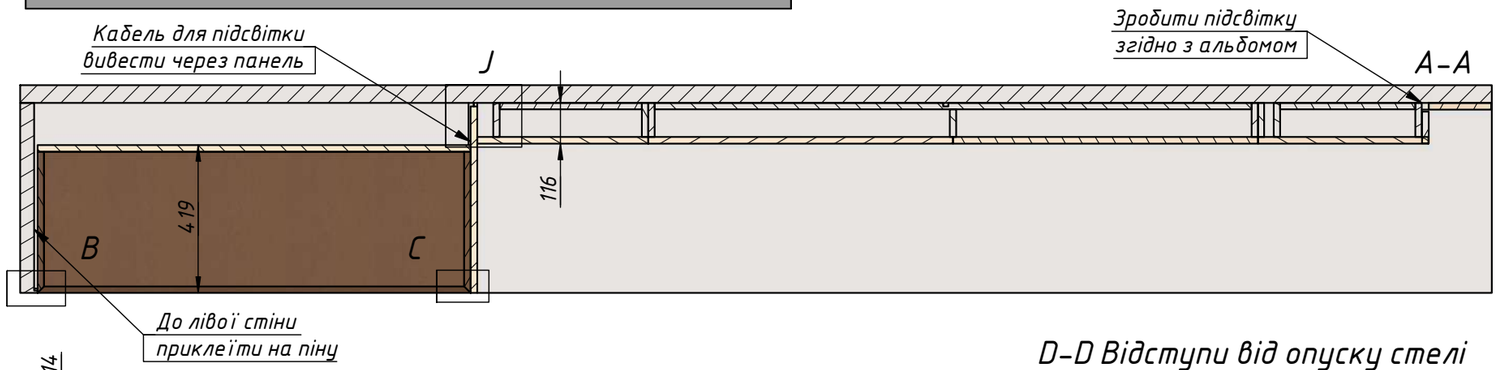

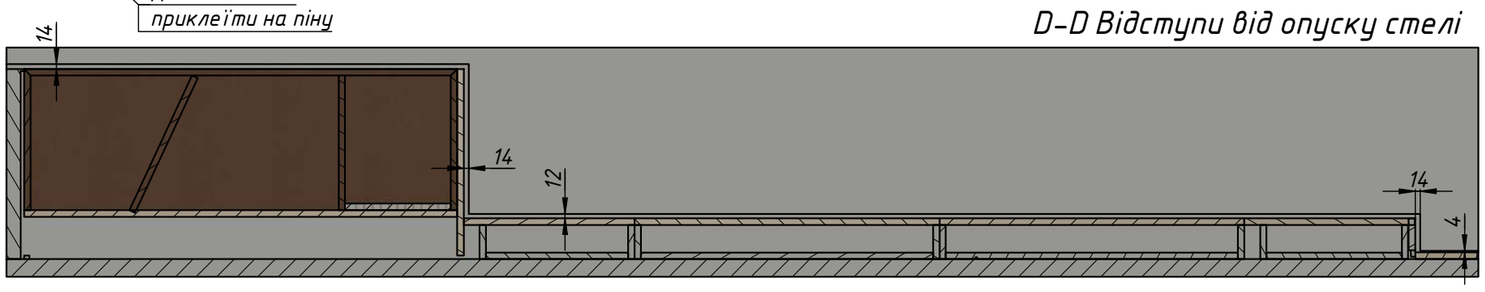

Назва проєкта	Дизайн-проєкт інтер'єру квартири
Номер договору	
Зміст листа	Робоче креслення
Маштаб	
Виконав	
Дата	23.12.2024
Аркуш	33

ORANGE STUDIO
interior&architect

Робоче креслення

Позиція
Меблі для вітальні

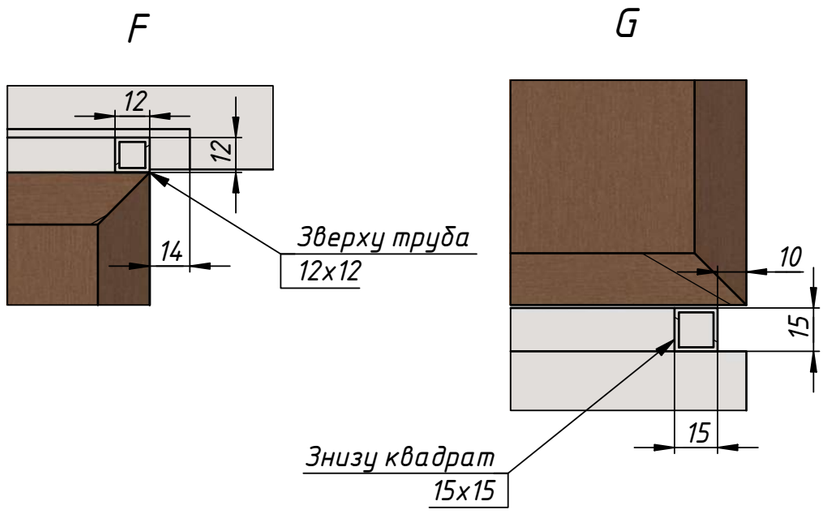

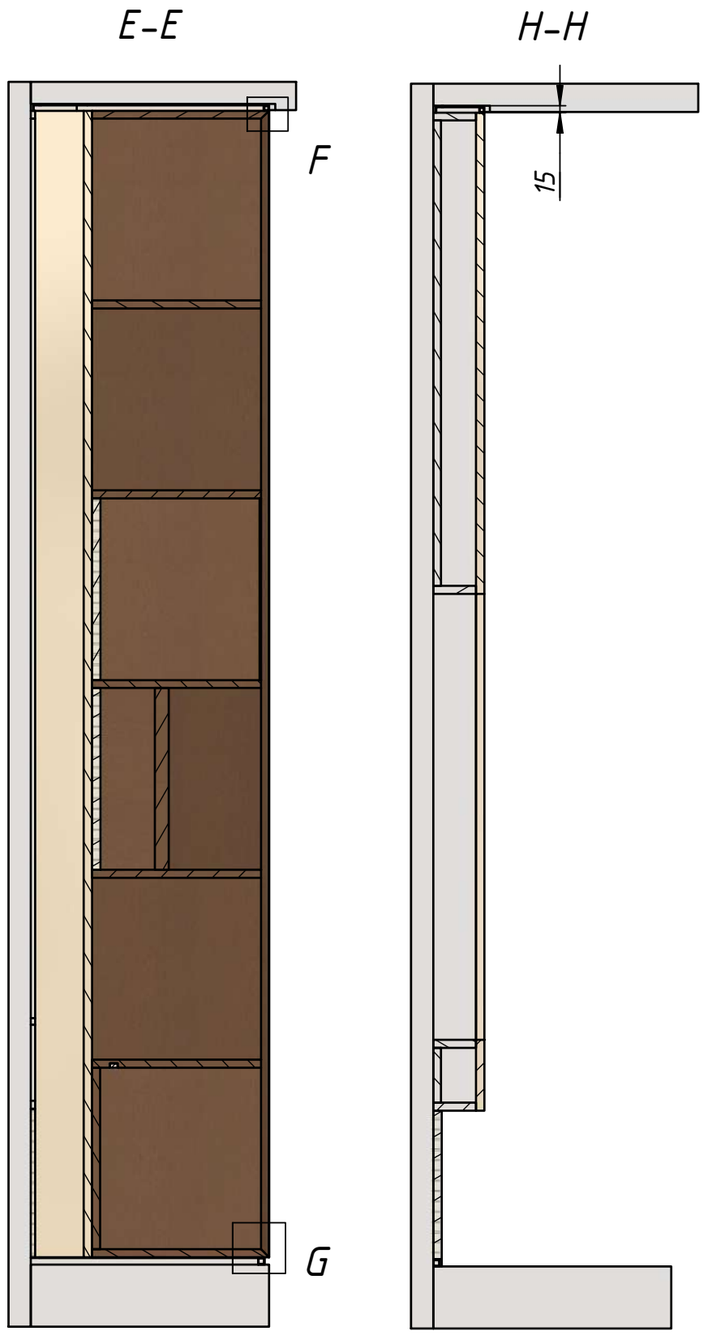

Назва проєкта	Дизайн-проєкт інтер'єру квартири
Номер договору	
Зміст листа	Робоче креслення
Маштаб	
Виконав	
Дата	23.12.2024
Аркуш	34

ORANGE STUDIO
interior&architect

Робоче креслення

Позиція
Меблі для вітальні

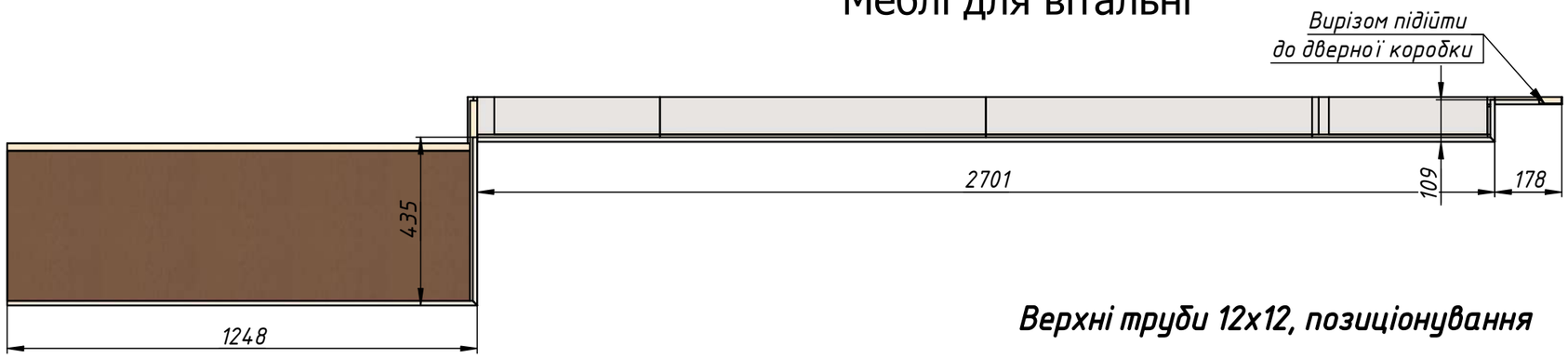

Верхні труби 12х12, позиціонування

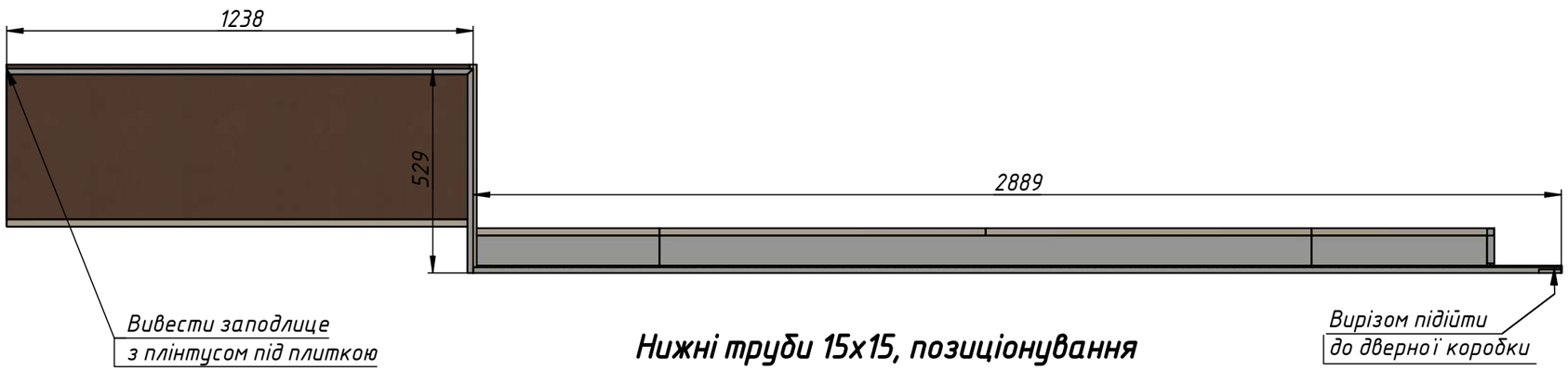

Нижні труби 15х15, позиціонування

Назва проєкта	Дизайн-проєкт інтер'єру квартири
Номер договору	
Зміст листа	Розгортка бару
Маштаб	
Виконав	
Дата	23.12.2024
Аркуш	35

ORANGE STUDIO
interior&architect

Робоче креслення

Позиція
Меблі для спальні

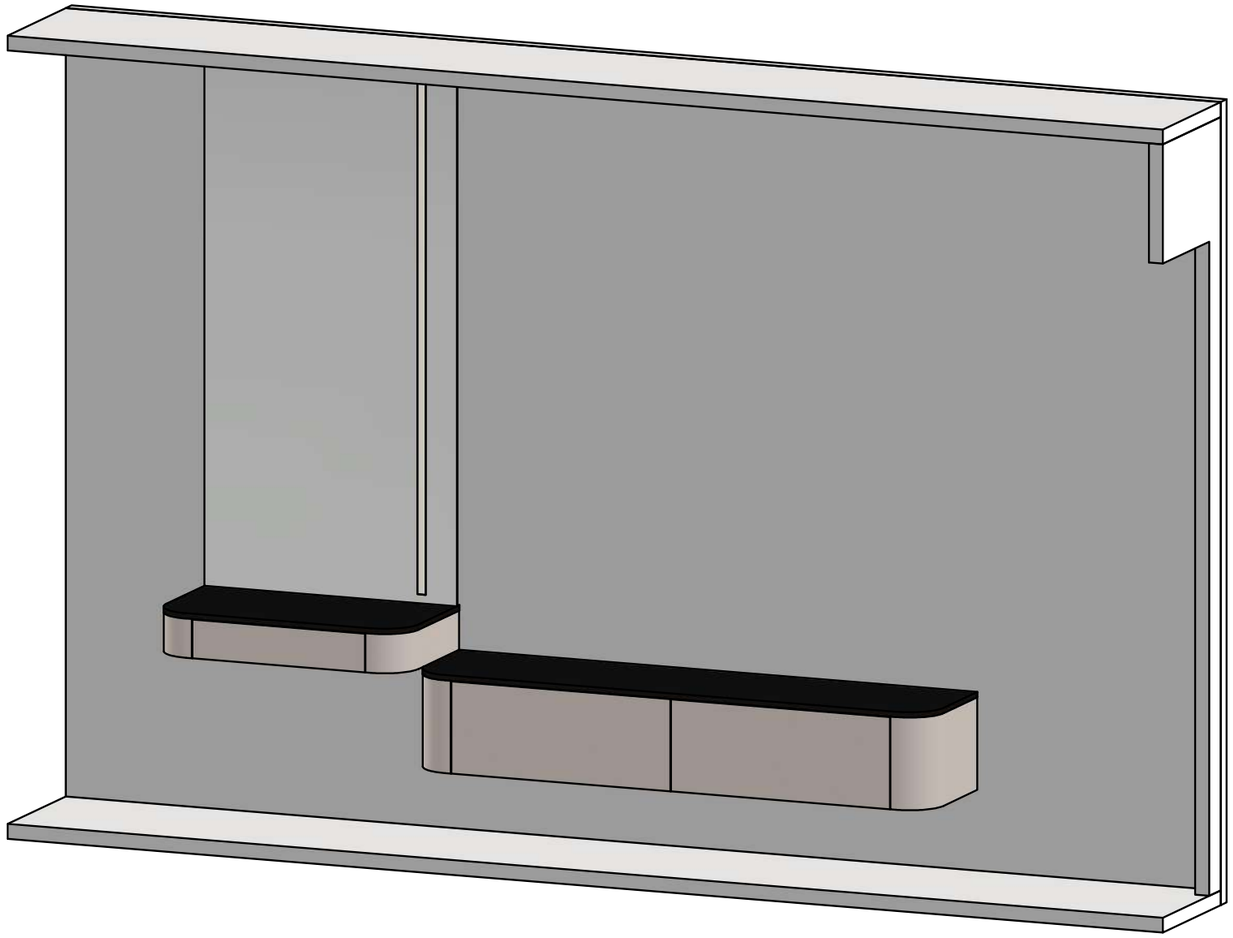

Загальний вигляд, комплектація

Назва проєкта	Дизайн-проєкт інтер'єру квартири
Номер договору	
Зміст листа	Робоче креслення
Маштаб	
Виконав	
Дата	23.12.2024
Аркуш	36

ORANGE STUDIO
interior&architect

Робоче креслення

Позиція
Меблі для спальні

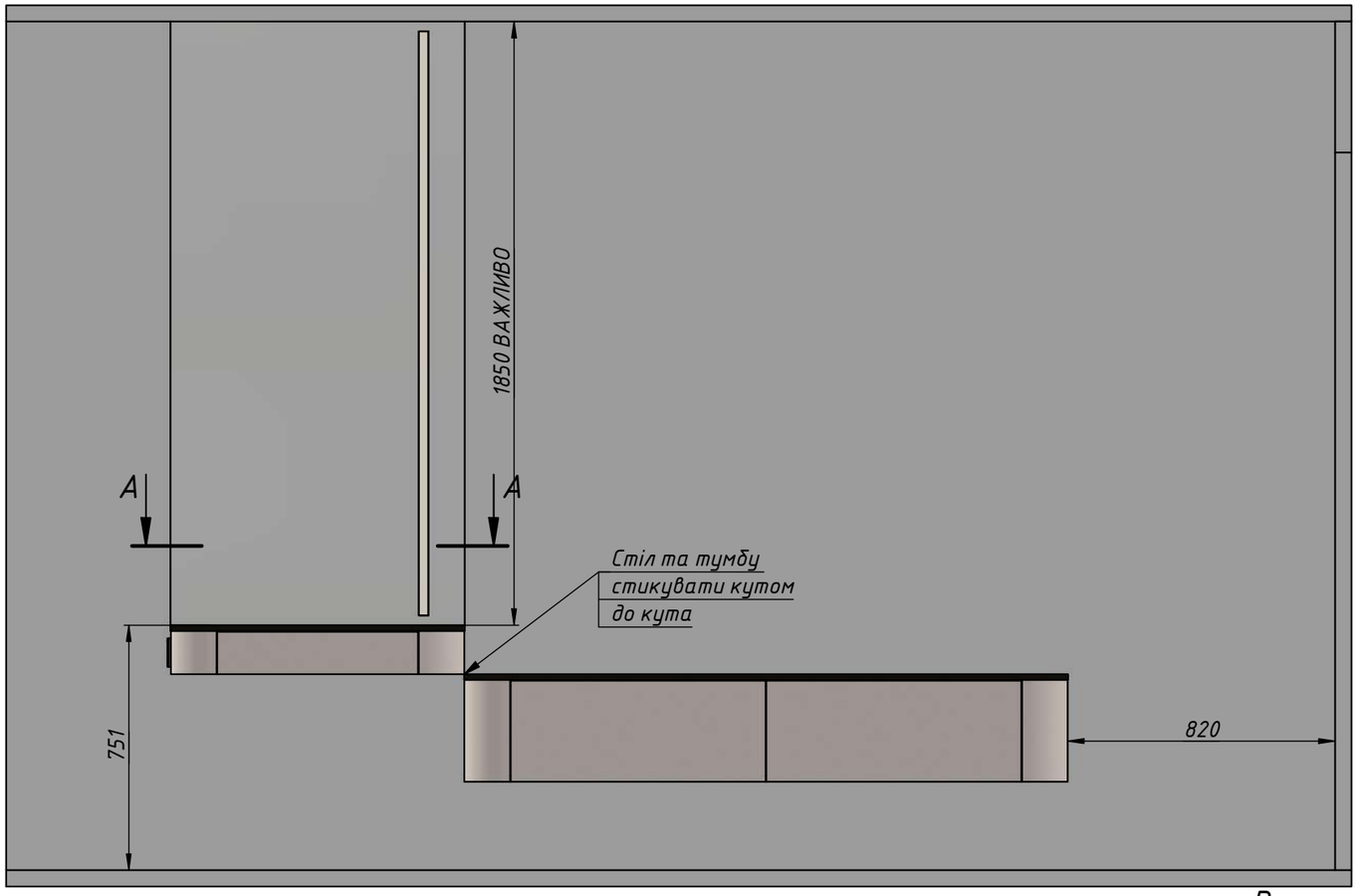

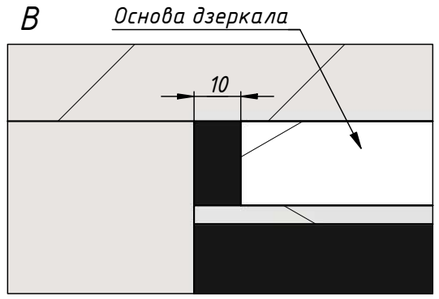

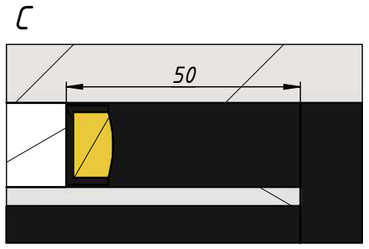

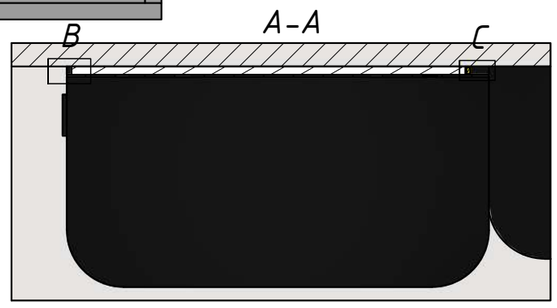

Загальний вигляд, комплектація

Назва проєкта	Дизайн-проєкт інтер'єру квартири
Номер договору	
Зміст листа	Робоче креслення
Маштаб	
Виконав	
Дата	23.12.2024
Аркуш	37

ORANGE STUDIO
interior&architect

Робоче креслення

Позиція
Меблі для кабінету

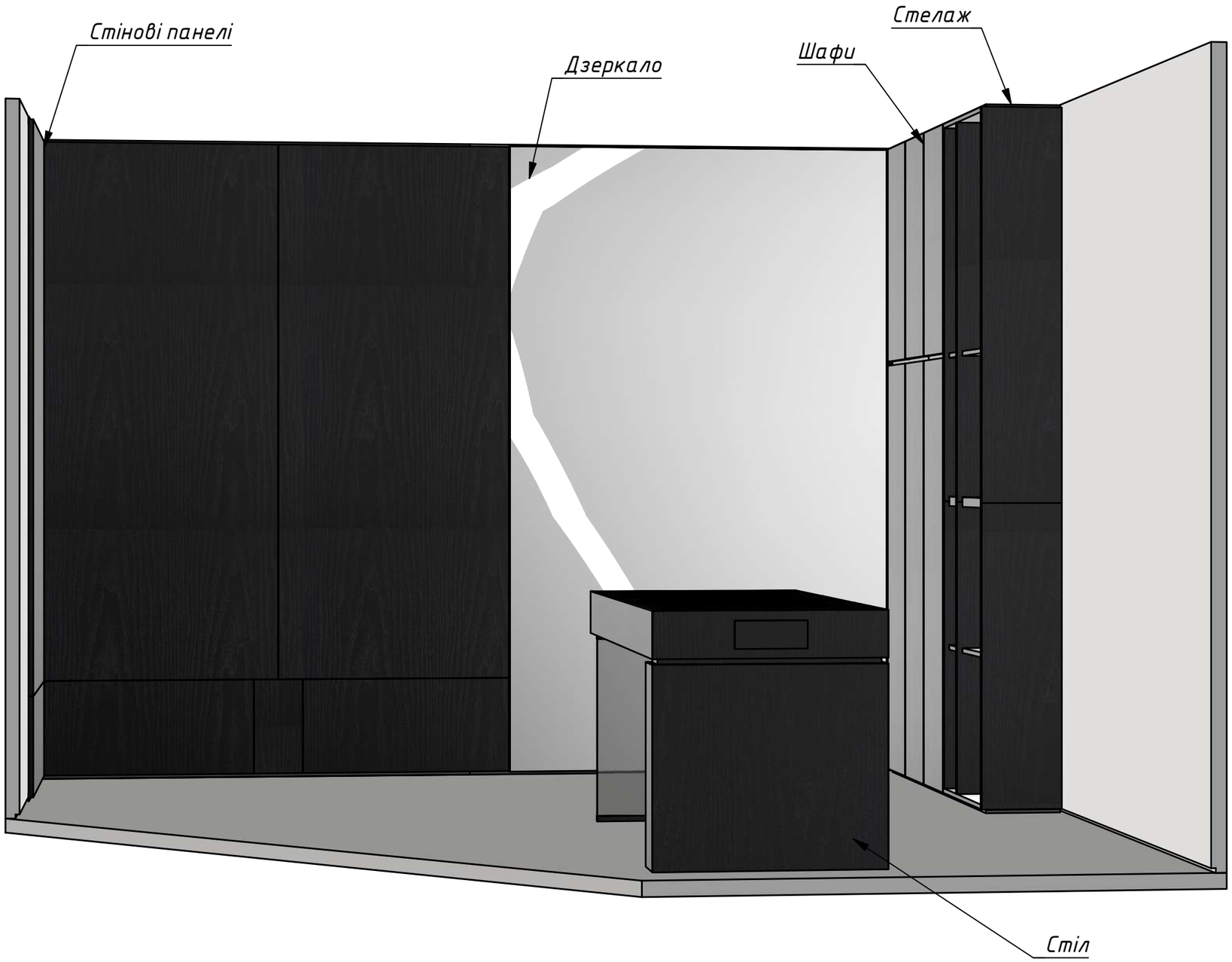

Загальний вигляд, комплектація

Назва проєкта	Дизайн-проєкт інтер'єру квартири
Номер договору	
Зміст листа	Робоче креслення
Маштаб	
Виконав	
Дата	23.12.2024
Аркуш	38

ORANGE STUDIO
interior&architect

Робоче креслення

Позиція
Меблі для кабінету

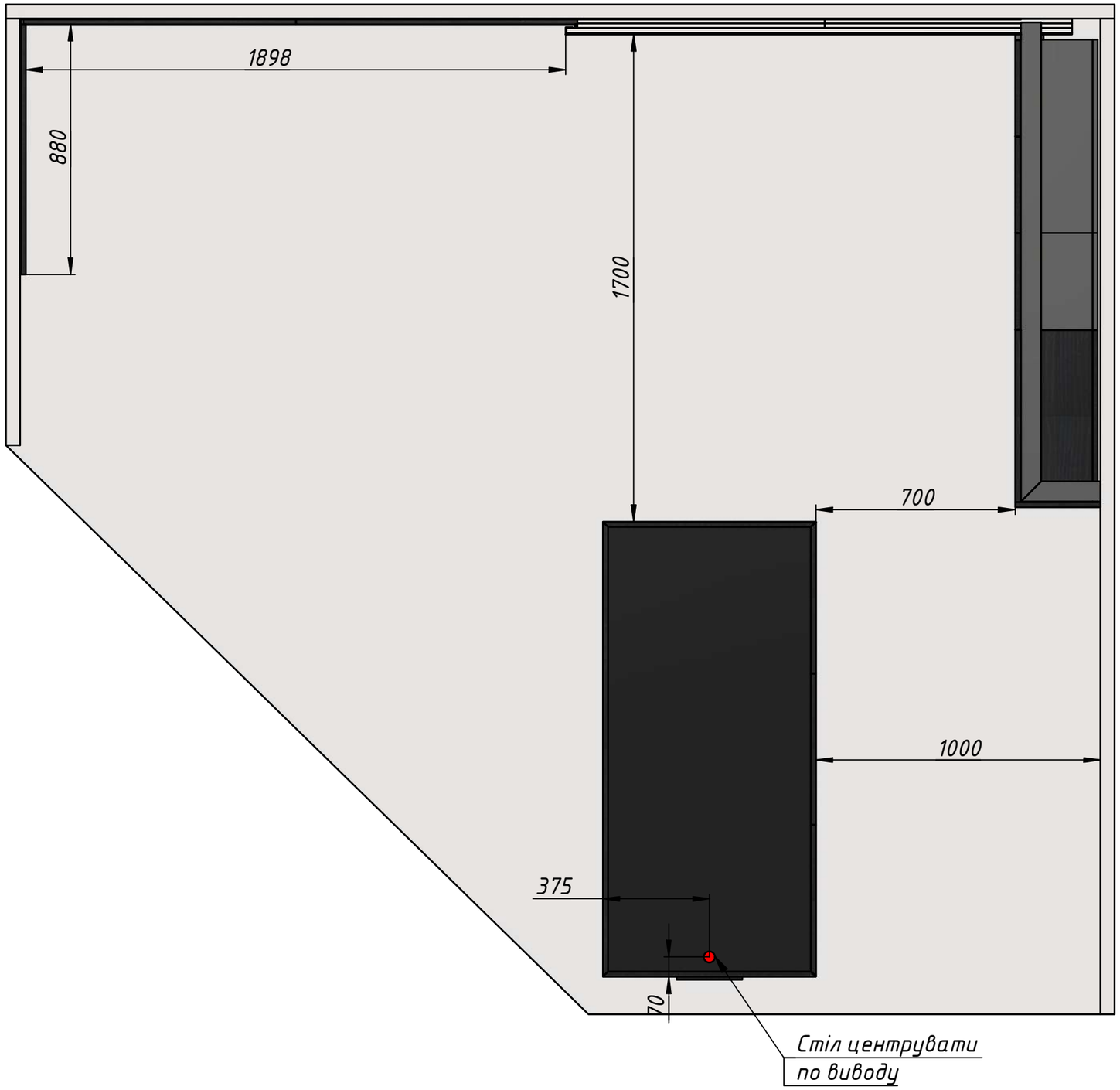

Загальний вигляд

Назва проєкта	Дизайн-проєкт інтер'єру квартири
Номер договору	
Зміст листа	Робоче креслення
Маштаб	
Виконав	
Дата	23.12.2024
Аркуш	39

ORANGE STUDIO
interior&architect

Робоче креслення

Позиція
Меблі для кабінету

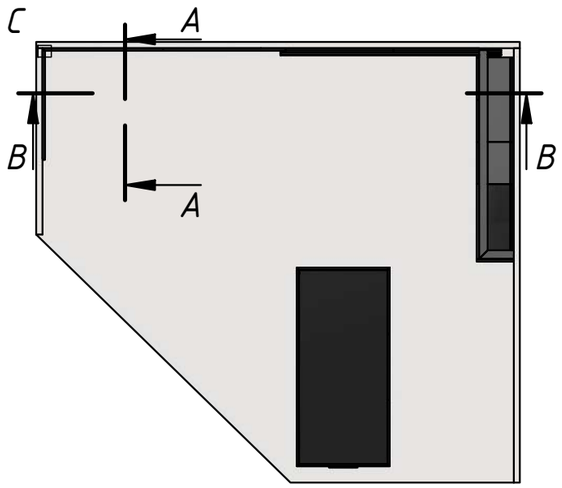

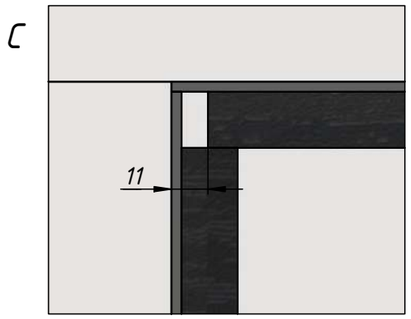

Назва проєкта	Дизайн-проєкт інтер'єру квартири
Номер договору	
Зміст листа	Робоче креслення
Маштаб	
Виконав	
Дата	23.12.2024
Аркуш	40

ORANGE STUDIO
interior&architect

Робоче креслення

Позиція
Меблі для кабінету

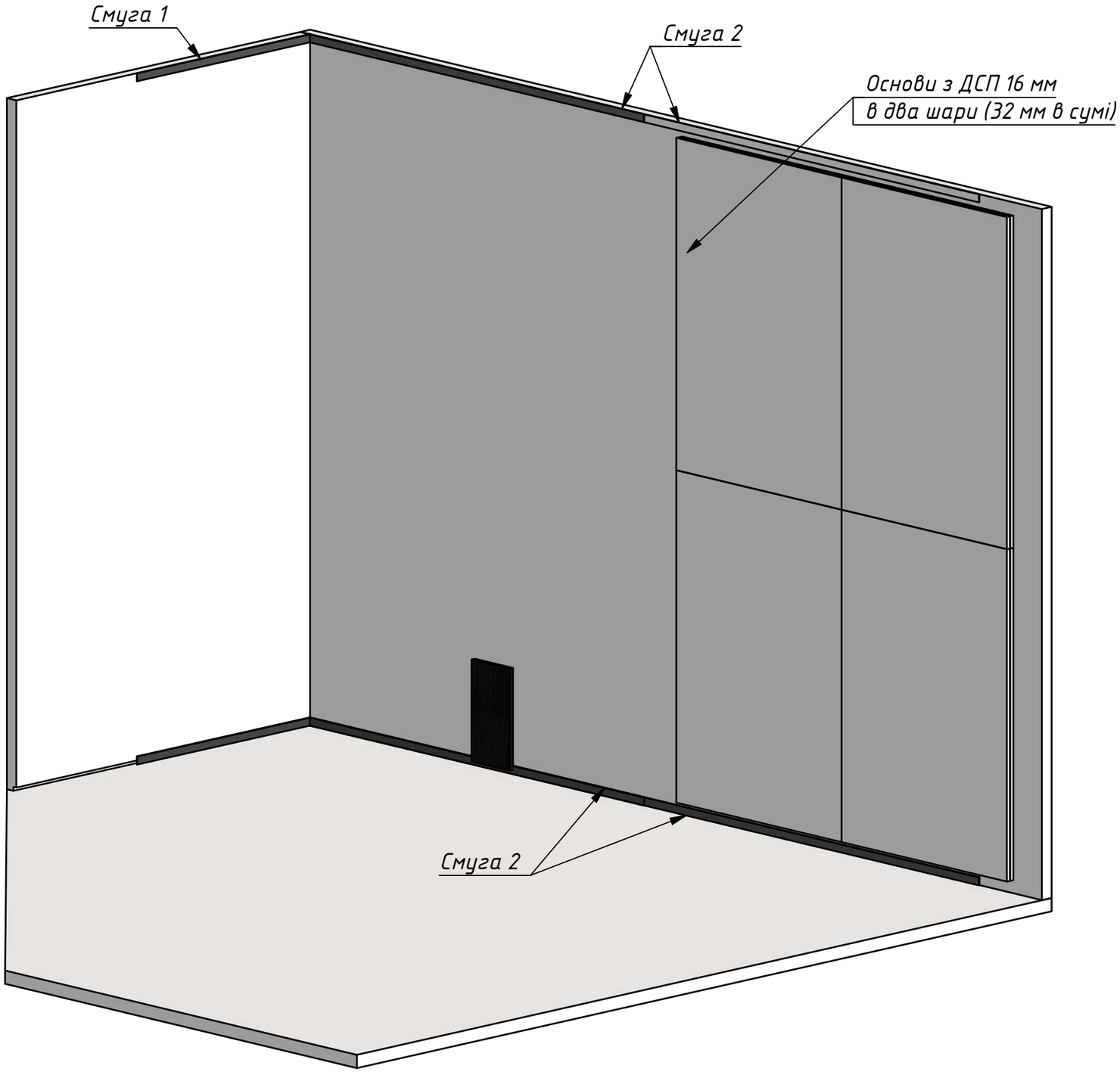

Профіль	Довжина	Кількість
Смуга 1 30х2	882	2
Смуга 2 30х2	1760	4

Етап 1, установка смуг та основ під дзеркало

Назва проєкта	Дизайн-проєкт інтер'єру квартири
Номер договору	
Зміст листа	Робоче креслення
Маштаб	
Виконав	
Дата	23.12.2024
Аркуш	41

ORANGE STUDIO
interior&architect

Робоче креслення

Позиція
Меблі для кабінету

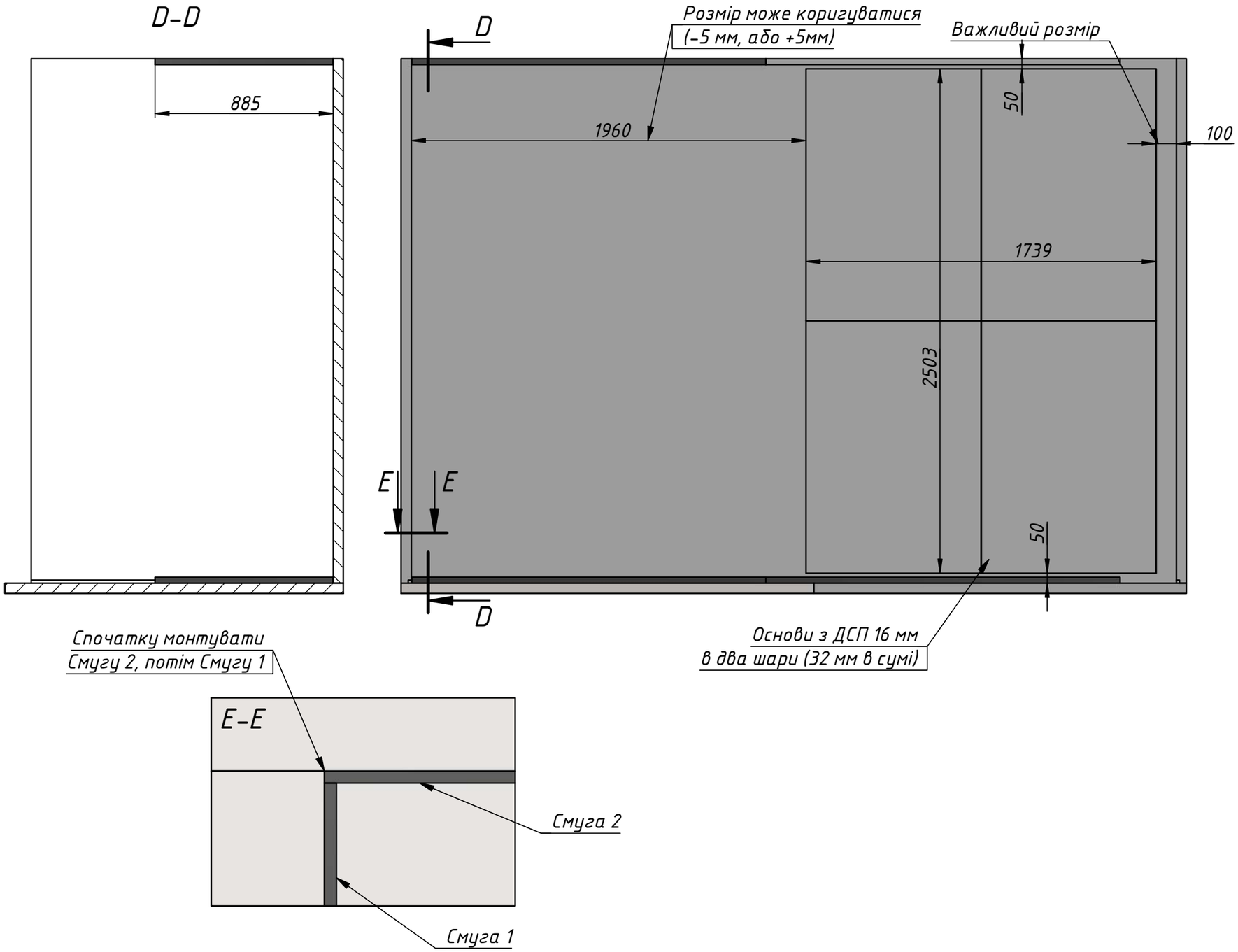

Етап 1, установка смуг та основ під дзеркало

Назва проєкта	Дизайн-проєкт інтер'єру квартири
Номер договору	
Зміст листа	Робоче креслення
Маштаб	
Виконав	
Дата	23.12.2024
Аркуш	42

ORANGE STUDIO
interior&architect

Робоче креслення

Позиція
Меблі для кабінету



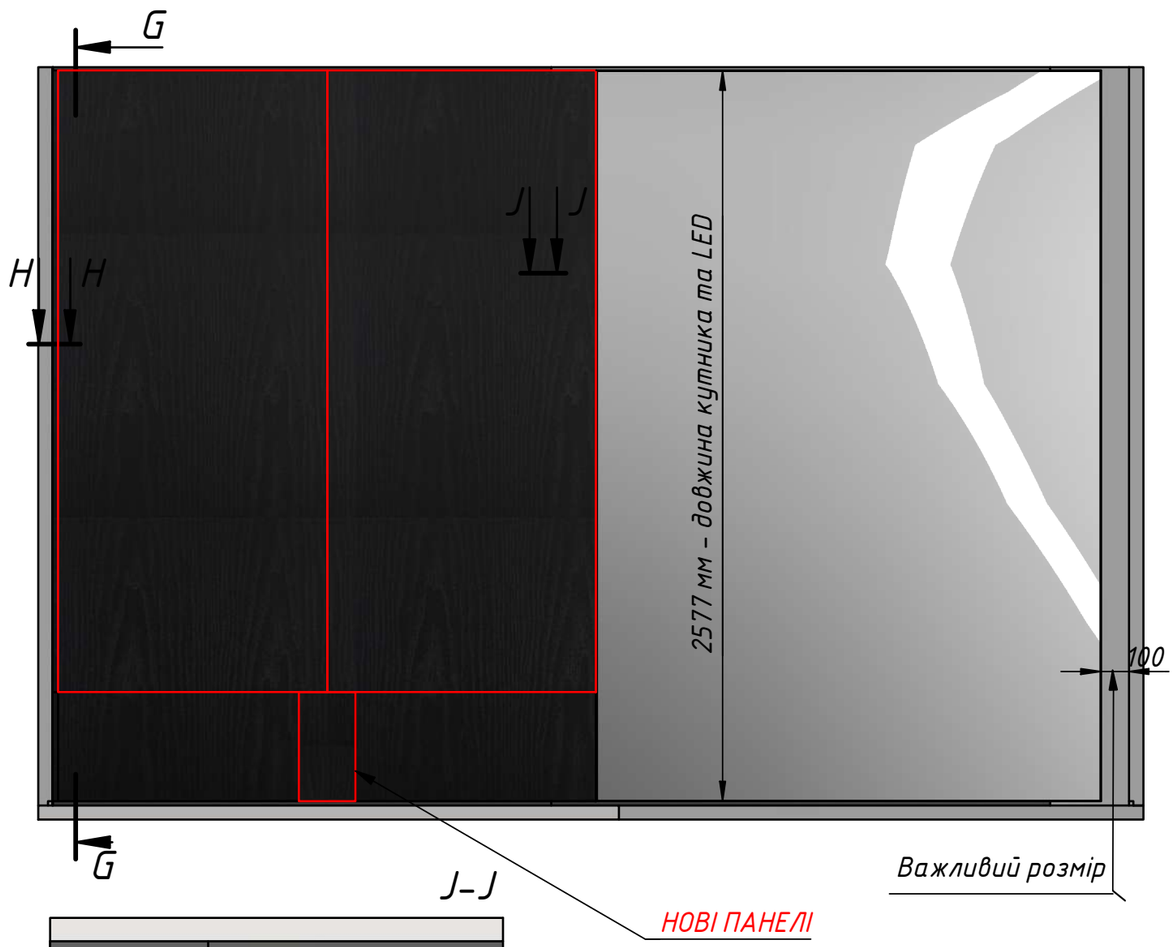

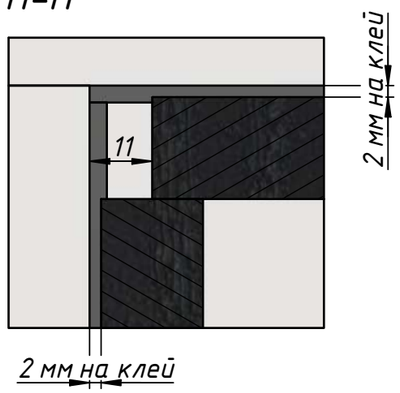

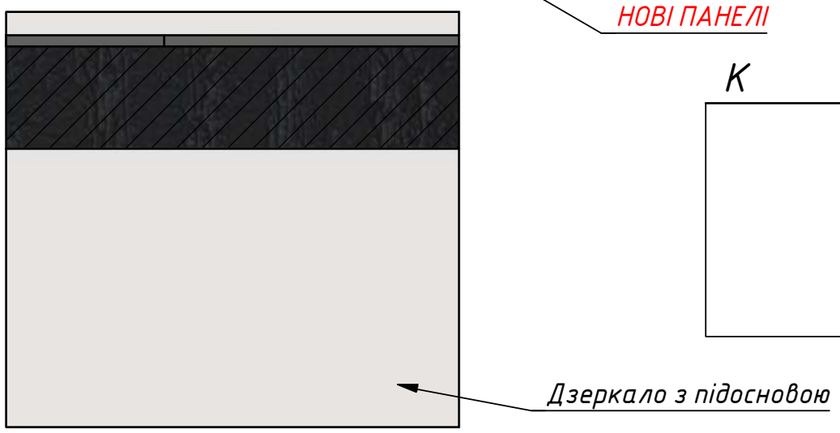

Етап 2, установка панелей, профіля підсвітки та дзеркала

Назва проєкта	Дизайн-проєкт інтер'єру квартири
Номер договору	
Зміст листа	Робоче креслення
Маштаб	
Виконав	
Дата	23.12.2024
Аркуш	43

ORANGE STUDIO
interior&architect

Робоче креслення

Позиція
Меблі для кабінету

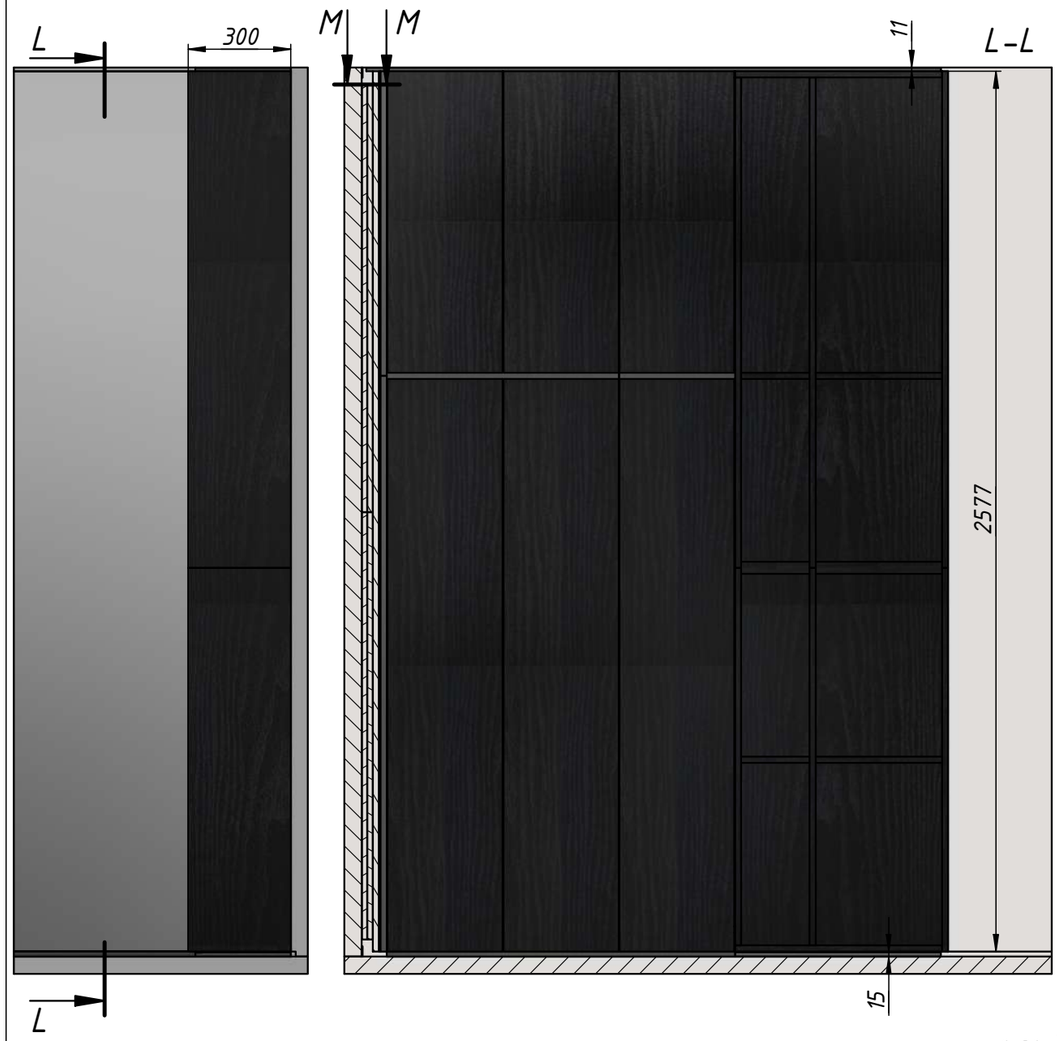

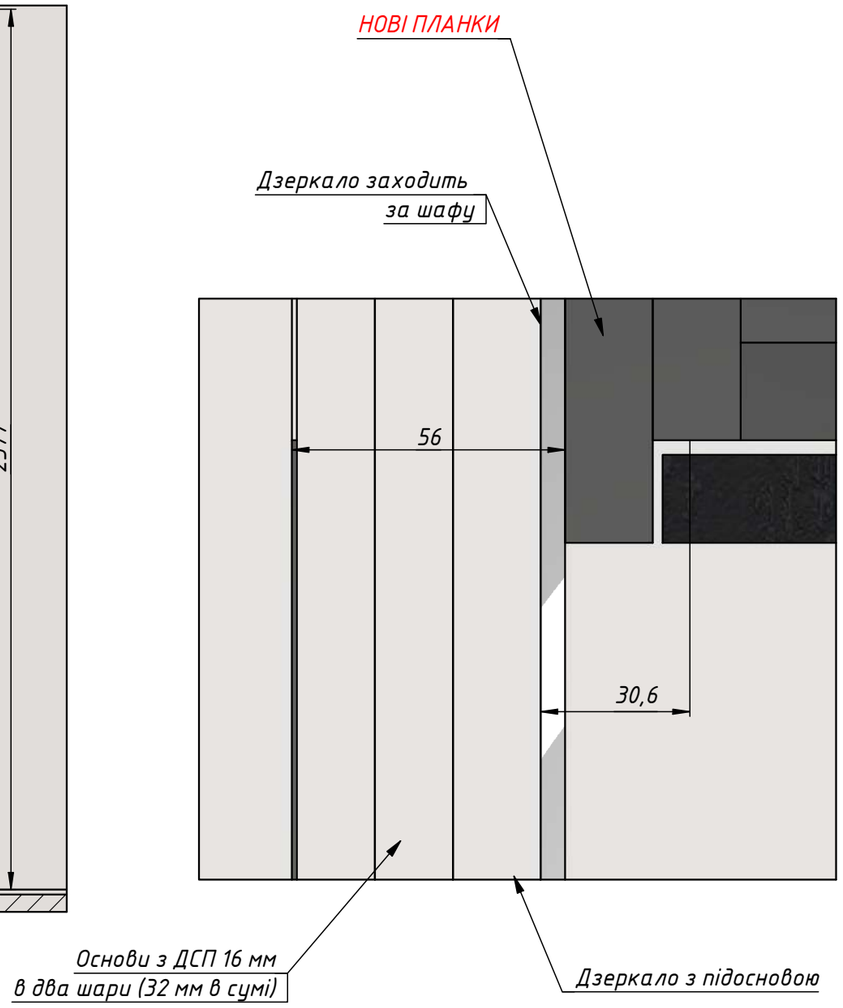

Етап 3, установка шафи

Назва проєкта	Дизайн-проєкт інтер'єру квартири
Номер договору	
Зміст листа	Робоче креслення
Маштаб	
Виконав	
Дата	23.12.2024
Аркуш	44

ORANGE STUDIO
interior&architect

Робоче креслення

Позиція
Меблі для кабінету

Шафа, назви корпусів

Назва проєкта	Дизайн-проєкт інтер'єру квартири
Номер договору	
Зміст листа	Робоче креслення
Маштаб	
Виконав	
Дата	23.12.2024
Аркуш	45

ORANGE STUDIO
interior&architect

Робоче креслення

Позиція
Меблі для кабінету

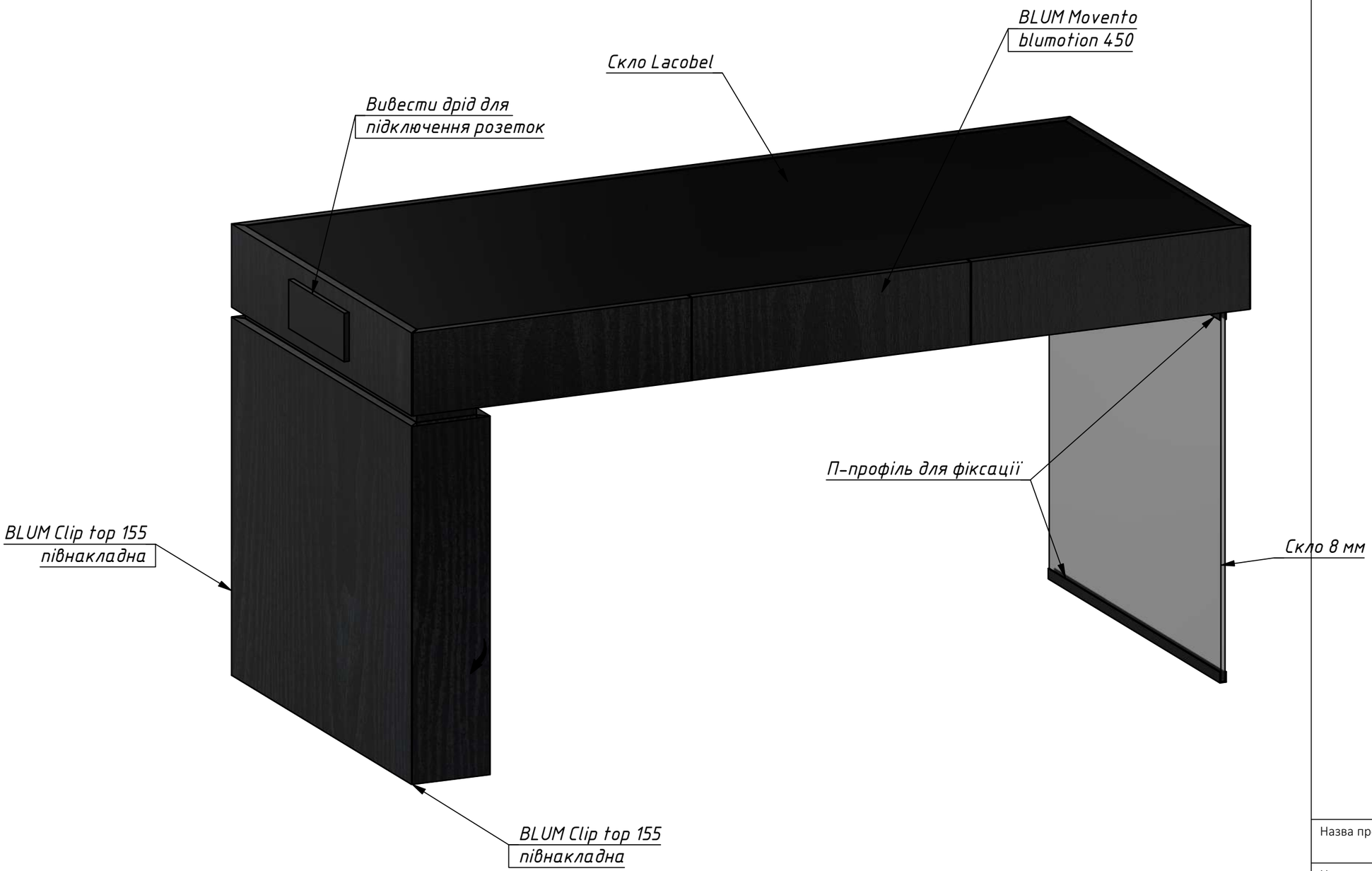

Стіл

Назва проєкта	Дизайн-проєкт інтер'єру квартири
Номер договору	
Зміст листа	Робоче креслення
Маштаб	
Виконав	
Дата	23.12.2024
Аркуш	46

ORANGE STUDIO
interior&architect

Робоче креслення

Позиція
Меблі для кабінету

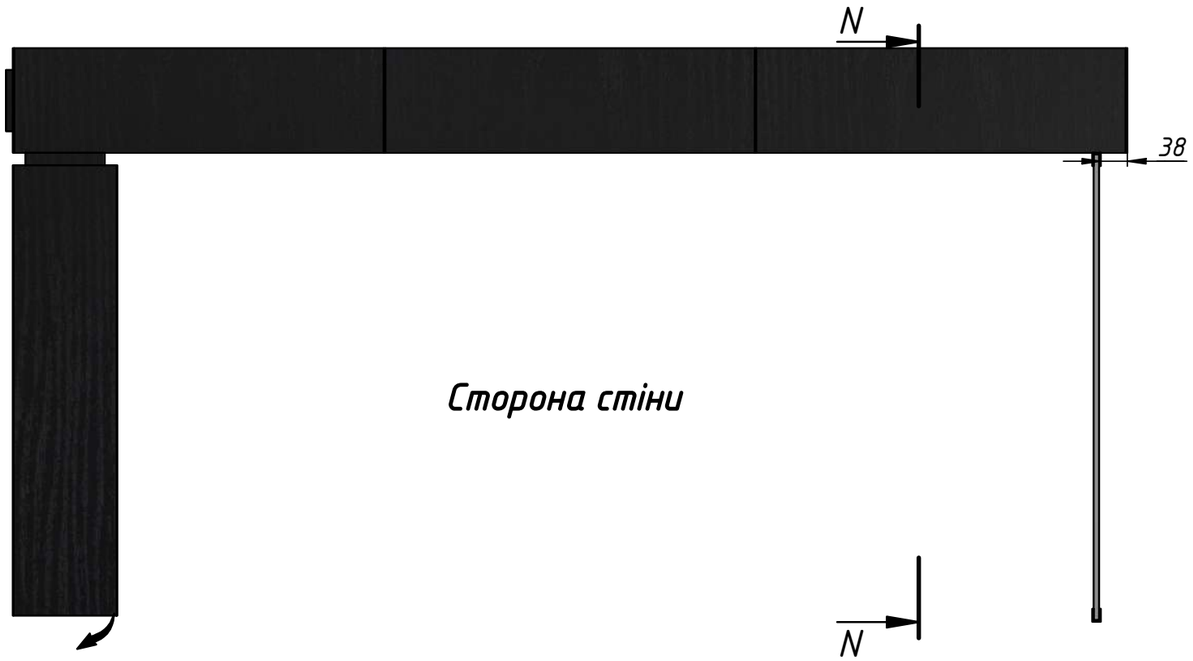

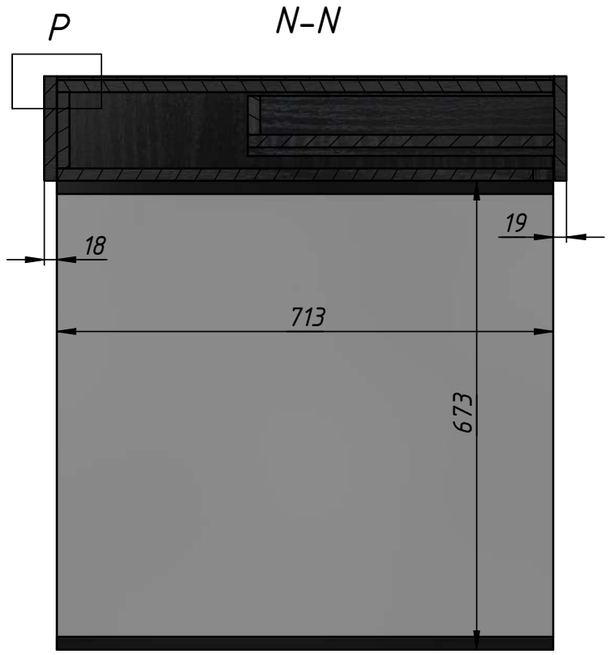

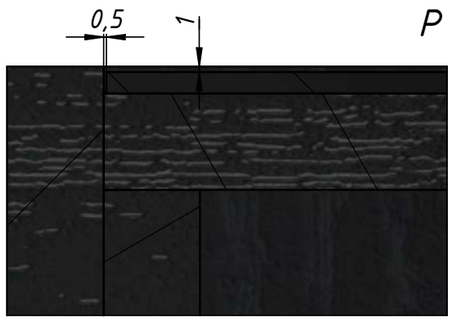

Стіл

Назва проєкта	Дизайн-проєкт інтер'єру квартири
Номер договору	
Зміст листа	Робоче креслення
Маштаб	
Виконав	
Дата	23.12.2024
Аркуш	47

ORANGE STUDIO
interior&architect

www.orangestudio.in.ua
Email: office@orangestudio.in.ua
Тел.: 067 614 29 99