

JASSE

KOLLEKTION PLAY

SPIELHÄUSER
SPIELPARCOURS
SPIELPODESTE
LESEECKEN
SPIELPOLSTER
KLETTERHÄUSER
KINDERKÜCHEN



besonders **entwicklungsfördernd**

Ein Qualitätssiegel der Bundesarbeitsgemeinschaft für
Haltungs- und Bewegungsförderung e.V.

ROLLENSPIEL – SPIELHÄUSCHEN.

MASSIVE HÄUSCHEN IN SKANDINAVISCHEM DESIGN.

SPIELHAUS LEON

► Diese Spielhäuschen im skandinavischen Stil lassen der kindlichen Fantasie viel Gestaltungsraum. Das minimalistische Design lässt die Kinder selbst entscheiden, welche Funktion sie im Spiel haben sollen. Tolle weitere Spielmöglichkeiten ergeben sich, wenn noch ein zweites Häuschen im Gruppenraum integriert wird.

► Die Holzhäuser bieten vielfältige Impulse zum selbstständigen Entdecken und für viele Spielideen, z. B. als Wohnhaus, Kaufladen, Post, Burg oder Höhle. Sie sind heiß geliebt bei Kindern jeden Alters!

► LEON zeichnet sich durch ein schönes und hochwertiges Holzdesign aus massiver Birke Multiplex aus. Eine jeweils passende, weiche Bodenmatte mit einem Kunstlederbezug in schönen Farben kann extra dazubestellt werden.



► LEON: Freistehendes Spielhaus mit Fenster und Ablage innen, Aussparungen auf einer Dachseite.

Maße (H x B x T): 140 x 95 x 95 cm
Material: Multiplex Birke

Passend für das Spielhaus LEON gibt es eine weiche und leicht zu reinigende Bodenmatte aus Schaumstoff (PU) mit einem Bezug aus Kunstleder (waschbar bei 40° C).

Maße LEON.B (H x B x T): 4 x 92 x 92 cm



Farbauswahl Kunstleder:

Honig, Avocado, Cappuccino, Ocean, Papaya



Alternativ auch mit Stoffbezug BOMBAY lieferbar.
Farbauswahl und Beschreibung siehe S. 238.

SPIELHAUS OLIVIA

► Dieses freistehende Spielhaus ohne Fenster besticht durch die Aussparungen auf einer Dachseite und zwei praktische Schubkästen mit schön gestalteten Griff-löchern. Die mögliche Platzierung im Raum sehen Sie in der Abbildung auf Seite 60.

Maße (H x B x T): 150 x 145 x 92 cm
Material: Multiplex Birke

Passend für das Spielhäuschen OLIVIA gibt es ein Set aus drei Polstern (Abb. s. o.).

Maße OLIVIA.P1: 1x Matte (H x B x T): 6 x 137 x 87 cm
Maße OLIVIA.P2: 2x Rückenpolster (H x B x T): 74 x 103 x 15 cm
Material und Farbauswahl s. o.

ROLLENSPIEL – SPIELHÄUSCHEN.

MOBILES UND GERÄUMIGES SPIELHAUS AUF ROLLEN.

SPIELHAUS FLAVIA

► Das Spielhäuschen FLAVIA wurde mit viel Sorgfalt und Hingabe entworfen, um Kindern ein stimulierendes Spielumfeld für Rollenspiele bzw. einen sicheren Rückzugsort zum Ausruhen oder Lesen zu bieten. Jedes Haus ist aus hochwertigem Multiplexholz in Birke gefertigt, mit Aussparungen auf jeder Dachseite. Dieses Spielhäuschen ist mit oder ohne Rollen lieferbar.

► FLAVIA.MOBIL: Die rollbare Version von FLAVIA steht auf einem stabilen Metallrahmen mit vier feststellbaren Rollen.

Maße (H x B x T): 160 x 120 x 88 cm
Material: Multiplex Birke

► FLAVIA: Für die freie und sichere Platzierung im Raum oder an einer Wand. Inklusive zwei Schubkästen aus Holz.

Maße (H x B x T): 150 x 120 x 88 cm
Material: Multiplex Birke

Passend für das Spielhäuschen FLAVIA gibt es ein Set aus drei Polstern aus Schaumstoff (PU) mit einem Bezug aus Kunstleder (waschbar bei 40° C).

Maße FLAVIA.P1: 1x Matte (H x B x T): 6 x 113 x 83 cm
Maße FLAVIA.P2: 2x Rückenpolster (H x B x T): 74 x 83 x 15 cm



Farbauswahl (Kunstleder):

Honig, Avocado, Cappuccino, Ocean, Papaya



Alternativ auch mit Stoffbezug BOMBAY lieferbar.
Farbauswahl und Beschreibung siehe S. 238.



ROLLENSPIEL – SPIELKÜCHEN.

MODERNES DESIGN FÜR EINEN KLASSIKER.



KÜCHENREGAL **JAMIE**

► Dieses **platzsparende Hausregal** wird **fest an die Wand montiert** und eignet sich für viele Spielideen. Ideal als Küchenregal zusammen mit der Spielküche BENI.COOK. Aber **auch perfekt als Kaufladen** oder ergänzendes Element zu den Spielhäuschen.

Maße (H x B x T): 160 x 150 x 30 cm

Material: Korpus Spanplatte Dekor Weiß, Fronten Multiplex Birke, Fächer Dekor Birke, volle Rückwand zur Wandmontage.



SPIELKÜCHE **BENI.COOK**

► BENI.COOK ist die **detaillierte und kindgerechte Interpretation einer mobilen Spielküche**. Die robuste Verarbeitung zusammen mit der hochwertigen Ausstattung machen sie zum idealen, langlebigen Spielgerät.

► **Wir liefern diesen Topseller in drei Höhen:**

BENI.COOK.MINI 42 cm: Modell für Krippe (Gleitfüße; ohne Fronttür)

BENI.COOK 55 cm: Modell für Kindergarten (Rollen)

BENI.COOK.MAXI 63 cm: Modell für Hort (Rollen)

Maße (H x B x T): 42/55/63 x 100 x 45 cm

Material: Korpus Spanplatte Dekor Weiß oder Birke, Front Multiplex Birke, gerundete Ecken, mit vier feststellbaren Rollen, GS-zertifiziert.

Lieferumfang: Inklusive herausnehmbaren Spülschüsseln aus Metall, vier fest montierten Herdplatten und drehbaren Schalterelementen aus Holz.



ROLLENSPIEL – SPIELMÖBEL.

MOBILE GARDEROBE & PUPPENBETT FÜR ROLLENSPIELE.



TOLLE
ALTERNATIVE
ZUR EINER
KLEIDERKISTE

SPIELGARDEROBE **EMILIA**

► Die Rollenspielgarderobe EMILIA ist aus **hochwertigem Multiplex Birke** angefertigt und kann sowohl als Spielgarderobe als auch als „normales“ Garderobenelement verwendet werden. Auf den vier robusten Rollen kann sie einfach in jede Spielecke geschoben werden.

► Eine Kleiderstange und mehrere Bodenfächer bieten viel Stauraum und nehmen alles auf, was man zum Verkleiden braucht. Im großen, seitlich montierten **Spiegel aus Acrylglas** können Kinder ihr neues Outfit gleich bewundern.

► **Pluspunkte:** EMILIA ist ein praktischer Rollwagen aus hochwertigem Material in modernem Design, der wenig Platz braucht und für Ordnung in der „Verkleidungskiste“ sorgt!

Material: Multiplex Birke, mit vier robusten Rollen inklusive Feststellbremsen.

Material Bodenfächer: Spanplatte in Dekor Weiß oder Dekor Birke.

Maße (H x B x T): 134,5 x 104,5 x 60 cm



SPIELSPIEGEL **GRETA**

► Dieser hochwertige Spiegel passt **perfekt für alle Gruppenräume, Spielflure und Garderoben**, um mit einem schnellen Blick zu sehen, ob der Mund sauber ist, die Mütze richtig rum auf dem Kopf sitzt oder um die Sensorik der Kleinen zu fördern.

Maße GRETA.S (H x B x T): 79 x 44 x 2 cm

Maße GRETA.L (H x B x T): 122 x 60 x 2 cm

Material: Multiplex Birke

Ausführung: Ecken abgerundet, Spiegel Acrylglas, Wandmontage.



Maße:
Kissen (B x L): 18 x 10 cm
Bettdecke (B x L): 32 x 40 cm

Material: Bezüge aus 100% Bio-Baumwolle, Füllung OEKO-TEX Standard 100 Polyester, maschinenwaschbar (30 Grad, Schonwaschgang). Abbildung zeigt nur ein Musterbeispiel.

PUPPENBETT **MONA**

► In diesem niedlichen Puppenbettchen schlafen Puppen, Teddys oder andere Kuscheltiere besonders gut. Das **solide verarbeitete Bett** passt auch für größere Puppen.

► Die besondere Idee bei MONA ist, dass das Bettchen mit zwei Funktionen ausgestattet ist: Es ist **sowohl als normales Puppenbett als auch als Wiege** zu verwenden. Passend dazu gibt es ein schönes zweiteiliges Bettzeug in genderneutralem Design.

Maße (H x B x T): 32 x 35 x 57 cm

Material: Multiplex Birke, Einhaltung der Spielzeugnorm DIN EN 71.



ROLLENSPIEL – SPIELZAUN VILLAGE.

VIELSEITIG VERWENDBAR, BELIEBT BEI KINDERN.



Alle vier Zaunelemente werden als komplettes Set geliefert. Eine Wandleiste mit Haken zum Aufhängen ist inklusive.



SPIELZAUN VILLAGE

► Dieser tolle Spielzaun besteht ebenfalls aus **PET-Filz** (siehe rechte Seite). Vier Elemente können beliebig miteinander kombiniert werden, schaffen einen geschützten Spielbereich und bieten vielfältigen Spielspaß. Alle **Einzelmodule haben Fenster- bzw. Türoffnungen und funktionieren wie kleine Spielhäuschen**.

► Gerade bei den größeren Spielzaunelementen kommt die **schallabsorbierende Eigenschaft von PET-Filz** besonders zum Tragen. Spielgeräusche und Nachhall im Raum werden deutlich verringert. Ideal in Kombination mit dem Holz-Spielhäuschen LEON (siehe S. 60).

► **Zaun.1 (Schrägdach, Fenster):**
Maße (H x B x T): 73 x 79 x 2/20 cm

► **Zaun.2 (Schrägdach, Tor):**
Maße (H x B x T): 73 x 79 x 2/20 cm

► **Zaun.3 (V-Dach, Tor):**
Maße (H x B x T): 73 x 79 x 2/20 cm

► **Zaun.4 (Spitzdach, Fenster):**
Maße (H x B x T): 76 x 79 x 2/20 cm

ROLLENSPIEL – TIERPUZZLE SAFARI.

FIGURENPARK AUS PET-FILZ.



Eine **Wandleiste** aus Holz mit Haken zum Aufhängen der einzelnen Filztiere ist im Preis inklusive.

PET-Filzfarben:



FIGURENPARK SAFARI

► Unendlicher Spielspaß für Krippe und Kindergarten mit den völlig neu entwickelten Spielfiguren aus PET-Filz. Mit den sechs Tieren in originellem Design lässt sich perfekt Zoo spielen und gleichzeitig mit den integrierten Puzzle-Elementen die Motorik fördern.

► **PET-Filz besteht zu 100 % aus Polyester, von dem bis zu 50 % recycelt wurden.** Dazu werden gebrauchte Plastikflaschen und Verpackungen geschreddert. Das Zusammenpressen mehrerer Schichten von PET-Fasern erzeugt robuste Platten aus recyceltem PET-Filz.

► **Die Platten sind fest, stark und leicht.** Aufgrund ihres geringen Gewichts können sogar Krippenkinder die Elemente tragen. **Die poröse Eigenschaft von PET-Filz verleiht ihm akustische Qualitäten.** Er absorbiert reflektierenden Schall und vermindert den Nachhall im Raum.

► **Schlange** Maße (H x B x T): 100 x 60 x 2/20 cm

► **Kamel** Maße (H x B x T): 120 x 100 x 2/20 cm

► **Schnecke** Maße (H x B x T): 60 x 40 x 2/20 cm

► **Schildkröte** Maße (H x B x T): 80 x 60 x 2/20 cm

► **Giraffe** Maße (H x B x T): 100 x 80 x 2/20 cm

► **Elefant** Maße (H x B x T): 120 x 80 x 2/20 cm

Alle sechs Tierfiguren werden als komplettes Set geliefert. Die Farbkombinationen sind variabel.

BEWEGUNG – PARCOURS BRUNO.

ORIGINELLER KRABELPARCOURS FÜR KLEINKINDER.



KRABELPARCOURS BRUNO

► Die Holzpodeste laden zum Krabbeln und Erkunden ein, während sie die motorischen Fähigkeiten der Kleinkinder fördern. Auf den rutschfesten Teppichflächen können die Kleinen spielerisch ihre Balance trainieren und ihre ersten Schritte unternehmen.


► Durch die unterschiedlichen Formationen der Podeste mit vielen Kombinationsmöglichkeiten entsteht ein abwechslungsreiches Gelände, das die Koordination und das räumliche Verständnis der Kinder fördert.

► Die robusten Podeste bieten den jungen Entdeckern sicheren Spaß und ein Gefühl der Selbstständigkeit. Der Tunneldurchgang regt die Fantasie der Kinder an und ermutigt sie zu aufregenden Entdeckungsreisen.


Farbauswahl Teppich TRETTFORD INTERLAND:



Flamingo 645



Wiese 656



Karibik 628

Material Korpus: Multiplex Birke

Ausführung: Mit Griffmulden zum Tragen. Oberflächen bezogen mit Teppich TRETTFORD INTERLAND, rutschfest, abriebfest, leicht zu reinigen.

Der Krabbelparcours besteht aus drei verschiedenen Podestelementen, die mittels einer Steckverbindung miteinander verbunden werden:

BRUNO.BRIDGE: Brücke (mit Kriechtunnel und Geländer)
Maße (H x B x T): 65 x 120 x 75 cm

BRUNO.PODEST: Quadratisches Podest
Maße (H x B x T): 20 x 75 x 75 cm

BRUNO.RAMP: Rampe
Maße (H x B x T): 3/20 x 75 x 75 cm


Alle Podeste sind einzeln bestellbar.

Ein komplettes Set BRUNO (s. Abb. oben) besteht aus:
1x BRUNO.BRIDGE
1x BRUNO.PODEST
2x BRUNO.RAMP
Maße (H x B x T): 65 x 270 x 75 cm

Die komplette Farbauswahl und Beschreibung finden Sie auf Seite 241.

BEWEGUNG – PARCOURS CARO.

EINFACHER SPIELPARCOURS FÜR KRABELKINDER.



KRABELPARCOURS CARO

► Diese Holzrampen für Kleinkinder sind eine **hervorragende Möglichkeit, die motorische Entwicklung und das Krabbeln** in einer sicheren und ansprechenden Umgebung zu fördern. Die Holzpodeste bieten nicht nur eine unterhaltsame Aktivität, sondern unterstützen auch die körperliche Koordination, den Muskelaufbau und das Selbstvertrauen der kleinen Abenteuerer.

► Die Vielseitigkeit der Holzrampen ermöglicht es, **verschiedene Spielszenarien zu schaffen**. Kinder können hinauf- und hinunterkrabbeln, darauf sitzen oder stehen, kleine Spielzeuge über die Rampen rollen lassen oder fantasievolle Geschichten inszenieren.

Material Korpus: Multiplex Birke

Ausführung: Mit Griffmulden zum Tragen. Oberflächen bezogen mit Teppich TRETTFORD INTERLAND, rutschfest, abriebfest, leicht zu reinigen.

Der Krabbelparcours besteht aus zwei verschiedenen Podestelementen, die mittels einer Steckverbindung miteinander verbunden werden:

CARO.PODEST: Quadratisches Podest
Maße (H x B x T): 10 x 60 x 60 cm
Maße (H x B x T): 20 x 60 x 60 cm


CARO.RAMP: Rampe
Maße (H x B x T): 10/3 x 60 x 60 cm
Maße (H x B x T): 20/3 x 60 x 60 cm

Alle Teile sind einzeln bestellbar.


Das komplette Set CARO.S (s. untere Abb.) besteht aus:
1x CARO.PODEST + 2x CARO.RAMP
Maße (H x B x T): 10 x 180 x 60 cm

Das komplette Set CARO.L (s. obere Abb.) besteht aus:
2x CARO.PODEST + 2x CARO.RAMP
Maße (H x B x T): 20 x 180 x 120 cm


Farbauswahl Teppich TRETTFORD INTERLAND:



Flamingo 645



Wiese 656



Karibik 628

Die komplette Farbauswahl und Beschreibung finden Sie auf Seite 241.

SPIELEN & BAUEN – PODESTSYSTEM FLORA.

MODULARE SPIELPODESTE FÜR DIE KITA.



SPIELPODESTE FLORA

► Die Spielpodeste FLORA bestehen aus zwei einzelnen Modulen in jeweils drei Höhen, die individuell angeordnet werden können. **Die Module lassen sich zu verschiedenen, spannenden Formationen zusammenstellen.** Die Podeste können flexibel kombiniert werden, um den Raumgegebenheiten im jeweiligen Gruppenraum gerecht zu werden. Erschaffen Sie eine einzigartige und ansprechende Umgebung für Kinder!

ANGEBOTE IM SET:

► **Set FLORA.BLUME (bestehend aus acht Modulen):** Ideal für eher quadratische Räume mit freien Spielflächen im Gruppenzimmer.

Besteht aus 8x FLORA.F:
Abdeckplatte nach Wunsch mit Teppich oder Linobelag, auch gemischt bzw. in verschiedenen Farben erhältlich. Einzelmodule in drei Höhen: 10, 20 und 30 cm.

Maße (H x B x T): 10/20/30 x 220 x 220 cm

- Die Podeste sind aus **hochwertigem Multiplex Birke gefertigt** und überzeugen durch ihre Robustheit und Langlebigkeit. Sie halten den täglichen Abenteuern stand und bieten eine sichere Basis für das Spielen und Lernen.
- Der obere Belag besteht aus **strapazierfähigem Linobelag oder Tretford Teppich**. Erhältlich in schönen, natürlichen Farben für fröhliche Farbtupfer im Gruppenraum!

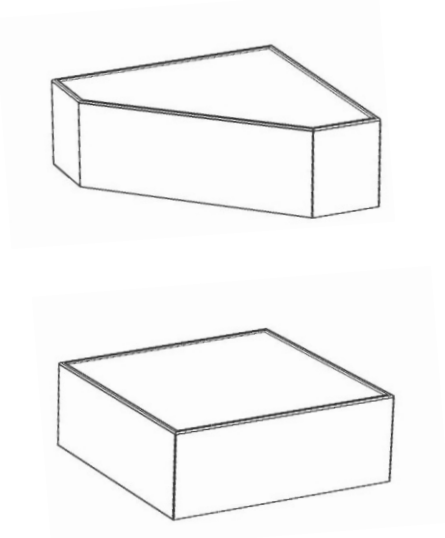
Farbauswahl Teppich TRETTFORD INTERLAND:



Die komplette Farbauswahl und Beschreibung finden Sie auf Seite 241.

SPIELEN & BAUEN – PODESTSYSTEM FLORA.

ALS EINZELMODULE UND IM SET.



IN DREI HÖHEN
ERHÄLTlich:
10 CM
20 CM
30 CM

- **FLORA.F:** Podest in fünfeckiger Grundform, nach allen Seiten geschlossen, mit Abdeckplatte.

Maße (H x B x T): 10/20/30 x 80 x 80 cm
In drei Höhen erhältlich.
Abdeckplatte wahlweise mit Teppich oder Linobelag.
- **FLORA.Q:** Quadratisches Podest, nach vier Seiten geschlossen, mit Abdeckplatte.

Maße (H x B x T): 10/20/30 x 80 x 80 cm
In drei Höhen erhältlich.
Abdeckplatte wahlweise mit Teppich oder Linobelag.
- Material:** Multiplex Birke
Oberflächenbelag: Tretford INTERLAND Teppich (siehe S. 68) oder FORBO Linoleum, Farbauswahl siehe unten.

Farbauswahl Linobelag FORBO:



ANGEBOTE IM SET:

- **Set FLORA.SPIELECKE (bestehend aus vier Modulen):** Perfekt für kleinere, längliche oder quadratische Räume, die eine feste Spielecke bekommen sollen.
- Besteht aus 3x FLORA.F + 1x FLORA.Q:**
Abdeckplatte nach Wunsch mit Teppich oder Linobelag, auch gemischt bzw. in verschiedenen Farben erhältlich. Einzelmodule in drei Höhen: 10, 20 und 30 cm.

Maße (H x B x T): 10/20/30 x 220 x 160 cm

SPIELEN & BAUEN – PODESTSYSTEM GRID.

MODULARE SITZPODESTE FÜR KINDERGARTEN & HORT.



PODESTSYSTEM GRID

► Unsere Topseller für Hort- & Gruppenräume sind die Spielpodeste GRID. Damit lassen sich auf **mehreren Ebenen Spielbereiche schaffen**, inklusive integriertem Stauraum. Ob Schiff, Insel oder Tisch für Brettspiele – hier finden Kinder genügend Platz für viele Spielideen!

► Die Module werden in zwei Breiten angeboten: Mit 64 cm (Einzelmodul, quadratisch) und 128 cm (Doppelmodul, rechteckig). Sie sind nach oben offen, damit sie gut aufeinander-gestapelt werden können. Die quadratische Abdeckplatte muss deshalb jeweils extra dazubestellt werden. Sie wird jedoch fest mit dem Korpus verschraubt geliefert.

► Für das System GRID sind folgende stapelbaren Module im Programm:

GRID.1: Quadratisch mit Innenfach, offen

GRID.2: Quadratisch mit Bücherfächern

GRID.3: Doppelmodul mit 2 Innenfächern, offen

GRID.4: Doppelmodul, halb offen/halb geschlossen

Alle Module ohne Abdeckplatte.

Material: Korpus und Abdeckplatte Multiplex Birke, Beine Ahorn massiv.

► Die passenden, quadratischen Sitzpolster aus Schaumstoff (PU) mit einem Bezug aus Kunstleder (waschbar bei 40° C) in fünf verschiedenen Farben sind extra bestellbar und nicht im Lieferumfang enthalten.

Maße (H x B x T): 3 x 56 x 56 cm



Farbauswahl Sitzpolster (Kunstleder):

Honig, Avocado, Cappuccino, Ocean, Papaya



Alternativ auch mit **Stoffbezug BOMBAY** lieferbar. Farbauswahl und Beschreibung siehe S. 241.

Hinweis: Die Podeste GRID sind nicht als Spielzeug geeignet. Umbauten sind unter Aufsicht vorzunehmen.

SPIELEN & BAUEN – PODESTSYSTEM GRID.

EINZELMODULE UND SETS AUS MULTIPLEX BIRKE.



► **GRID.1:** Quadratisches Einzelement nach vier Seiten offen, ohne Abdeckplatte.

Maße (H x B x T): 31,5 x 64 x 64 cm



► **GRID.2:** Quadratisches Einzelement nach vier Seiten geschlossen, Oberseite offen, mit Innenfächern (für Bücher etc.).

Maße (H x B x T): 31,5 x 64 x 64 cm



► **GRID.3:** Rechteckiges Doppelement nach vier Seiten offen, ohne Abdeckplatte.

Maße (H x B x T): 31,5 x 128 x 64 cm



► **GRID.4:** Rechteckiges Doppelement, halb geschlossen/halb offen, ohne Abdeckplatte.

Maße (H x B x T): 31,5 x 128 x 64 cm


Darstellungen inkl. Abdeckplatten, die als Extraposition bestellbar sind.

ANGEBOTE IM SET:

► **GRID.SET S (besteht aus 7 Modulen):**

Ideal für kleinere, längliche Räume, z. B. Spielflure.

3x GRID.1
1x GRID.2
2x GRID.3
1x GRID.4
6x Abdeckplatte




Maße (H x B x T): 95 x 256 x 256 cm

► **GRID.SET L (besteht aus 10 Modulen):**

Perfekt für größere, quadratische Räume, z. B. Gruppenräume.

3x GRID.1
1x GRID.2
3x GRID.3
3x GRID.4
9x Abdeckplatte



Maße (H x B x T): 95 x 320 x 320 cm

SPIELEN & BAUEN – CONTAINER & SPIELTISCH.

MOBILE SPIELZEUGCONTAINER & PRAKTISCHER SPIELTISCH.

SPIELZEUG-CONTAINER LENA

► Diese praktischen, mobilen **Spielzeug-Container auf Rollen** finden ihren Einsatzort überall im Gruppenraum. In ihnen verschwinden Spielsachen im Nu und können damit gleich an ihren „Einsatzort“ gefahren werden.

Maße (H x B x T): 43,5 x 40 x 42,5 cm

Material: Spanplatte mit 2 mm ABS-Kante und abgerundeten Ecken (45 mm Radius). Fronten aus Multiplex Birke mit oder ohne farbige HPL-Beschichtung.

Ausführung: Container auf vier Rollen mit Grifflöchern.



► LENA.BOX.1:

Korpus: Dekor Birke, Weiß o. Hellgrau
Front: farbige HPL-Beschichtung (s.u.)

Griffloch: Kreis

Maße (H x B x T): 43,5 x 40 x 42,5 cm

► LENA.BOX.2:

Korpus: Dekor Birke, Weiß o. Hellgrau
Front: Multiplex Birke

Griffloch: Raute

Maße (H x B x T): 43,5 x 40 x 42,5 cm

HPL-Fronten:



Hellgrau



Weiß



Honig



Papaya



Avocado



Ocean



Birke Multiplex

SPIELSACHEN
SCHNELL
AUFRÄUMEN
UND EINFACH
RUMFAHREN

MOBILER SPIELTISCH BENI.PLAY

► Der **Spieltisch BENI.PLAY** ist quadratisch und passt perfekt für die Bauecke im Gruppenraum. Durch seine geringe Höhe ist er ideal, damit Kinder auf dem Boden knieend oder sitzend ihre Spiele aufbauen können. Die Tischplatte ist aus schalldämmendem **Linobelag von FORBO** gefertigt.

► In die **integrierten Gratnells®-Materialboxen** können Spielsachen wie Brettspiele oder Bausteine gleich ordentlich aufgeräumt werden. Die stapelbaren Boxen sind aus bruchsicherem Kunststoff und bieten ausreichend Platz dafür. Die perfekte Idee für einen mobilen Spieltisch!



► BENI.PLAY:

Auf vier feststellbaren Rollen, inkl. 8 Gratnells®

Maße (H x B x T): 38,7 x 90 x 90 cm

Maße 4x Gratnells® F1 (H x B x T): 7,5 x 31 x 43 cm

Maße 4x Gratnells® F2 (H x B x T): 15 x 31 x 43 cm

► BENI.PLAY.MAXI:

Auf vier feststellbaren Rollen, inkl. 8 Gratnells®

Maße (H x B x T): 53 x 90 x 90 cm

Maße 8x Gratnells® F2 (H x B x T): 15 x 31 x 43 cm

Farbauswahl Linobelag FORBO:



4180
Aquavert



4179
Smokey Blue



4176
Mushroom



4183
Pistacchio



4184
Olive

SPIELEN & BAUEN – SOFA SAMU.

EIN SOFA ZUM BAUEN UND SPIELEN.

BAUEN,
HÜPFEN,
KRABELN,
KUSCHELN,
CHILLEN



KINDERSOFA SAMU

► Das bequeme Sofa SAMU ist ein toller Platz zum Sitzen und Kuscheln. Mit **wenigen Handgriffen kann es zu einem Spielgerät umgebaut** werden. Die vier robusten Polster sind herausnehmbar und eignen sich perfekt zum Bauen, Hüpfen und Spielen. Erhältlich in zwei schönen Farbkombinationen.

► SAMU besticht durch **modernes, zeitgemäßes Design**, besonders langlebige Materialien und solide Verarbeitung. Lieferbar in zwei Sitzhöhen. Ein Hingucker in Ihrem Gruppenraum!

Maße Korpus:

(H x B x T): 60 x 120 x 60 cm

Sitzhöhe: 28 oder 32 cm

Material Korpus: Multiplex Birke

Material Polster: Robuster Schaumstoff (Dichte RG 40/38) mit strapazierfähigem Kunstlederbezug in zwei Farbkombinationen. Bezüge abziehbar und waschbar bei 40° C.

Ausführung: Gerundete Ecken, Griffloch auf jeder Seite zum einfachen Verrutschen, Sitzpolster in zwei Höhen erhältlich.

Farbkombinationen Polster:

Honig/Cappuccino oder Papaya/Ocean



Alternativ auch mit **Stoffbezug BOMBAY** lieferbar. Farbauswahl und Beschreibung siehe S. 238.

SPIELTISCH MARIA.PLAY

► Ein perfekter, niedriger Tisch um Brettspiele, Puzzles oder Spielfiguren aufzubauen. Mit robuster Lino- oder HPL-Oberfläche.

Material:

Variante 1: Spanplatte 20 mm, 2 mm ABS-Kante, HPL Birke, Tischfüße Ahorn massiv

Variante 2: Multiplex Birke mit Linobelag (Farben siehe S. 72), Tischfüße Ahorn massiv



► MARIA.PLAY:

Runder, niedriger Spieltisch auf vier Beinen

Maße (H x B x T): 15 x Ø 100 cm

LESEECKE – BOARD & BÜCHERREGALE.

FLEXIBLE BUCHPRÄSENTATION.

WANDBOARD RUMI.BOOK

► Wohin mit all den tollen Bilderbüchern, die in der Lesecke Platz finden sollen? Eine **attraktive Buchpräsentation** ist wichtig, um die Kinder zum Lesen bzw. Bilderbuch anschauen zu motivieren.

► Die **quadratischen Wandpaneele (90 x 90 cm)** sind aus Dekorplatte gefertigt und jeweils in **drei verschiedenen Farben** lieferbar.

► Die beiden **Leisten** sind aus **Multiplex Birke** gefertigt. Der Abstand von 43 cm ist groß genug, um auch großformatige Bücher oder Bilder ausstellen zu können.



► **Wandboard RUMI.BOOK:**
Maße (H x B x T): 90 x 90 x 9,5 cm
Mit 2 Bücherleisten

Dekore Wandpaneel & Leisten:



Birke Grau Weiß Leisten: Multiplex Birke

BÜCHERREGAL MIT ROLLCONTAINERN BENI.2.BOOK

► Das **Bücherregal BENI.2.BOOK** hat eine feste Rückwand **inklusive zwei Rollcontainern**. Mit den farbigen Fronten setzen Sie tolle Farbakzente im Raum.

Maße (H x B x T): 52,7 x 100 x 40 cm (Gleitfüße)
Eine detaillierte Produktbeschreibung finden Sie im Katalogteil KOLLEKTION BENI.



BÜCHERREGAL BENI.1.BOOK

► BENI.1.BOOK ist entweder feststehend **als Bücherregal** oder **als mobiler Bücherwagen** auf Rollen lieferbar. Ideal für eine flexible Lesecke!

Maße (H x B x T): 52,7 x 100 x 40 cm (Gleitfüße),
58,5 x 100 x 40 cm (Rollen)
Eine detaillierte Produktbeschreibung finden Sie im Katalogteil KOLLEKTION BENI.



LESEECKE – BÜCHERWAGEN MAX.BOOK

MOBILE BUCHPRÄSENTATION.

BÜCHERWAGEN MAX

► Das rollbare Bücherregal MAX.BOOK ist praktisch im Kita-Alltag. Es kann jederzeit in eine **improvisierte Lesecke** gezogen und auch schnell wieder beiseite geschoben werden, wenn der Platz für eine andere Spielidee benötigt wird.

► Die Seitenteile von MAX.BOOK sind aus **Multiplex Birke**, die Inneneinteilung aus Dekorplatte Weiß gefertigt. Auf Wunsch ist für die Inneneinteilung auch eine Ausführung in Hellgrau oder Birke Dekor lieferbar (siehe S. 74).



► **MAX.BOOK:**
Maße (H x B x T): 78,2 x 70,2 x 50 cm
Ohne Gratnells®-Boxen

► **MAX.BOOK.G4:**
Maße (H x B x T): 78,2 x 70,2 x 50 cm
Inklusive 4 Gratnells®-Boxen: 4x F2



► **MAX.BOOK.G2:**
Maße (H x B x T): 78,2 x 70,2 x 50 cm
Inklusive 2 Gratnells®-Boxen: 2x F3



GRATNELLS® MATERIALBOXEN:

► Diese praktischen Materialboxen eignen sich **perfekt zur Aufbewahrung von Bastelmaterial, Büchern** und allen Unterlagen im DIN A4-Format.

► Hergestellt sind die **stapelbaren Boxen aus transparentem, bruchsicheren Kunststoff**. Belastbarkeit pro Box bis maximal 4 kg.

Maße F3 (H x B x T): 30 x 31 x 43 cm Maße
F2 (H x B x T): 15 x 31 x 43 cm
Farbe: Transluzent

LESEECKE – BÜCHERWAGEN & REGALE.

PRAKTISCHE WENDEBIBLIOTHEK & ATTRAKTIVE REGALE.

WENDEBIBLIOTHEK LIESL

► Optisch passend zu LIESELOTTE und LIESCHEN ist die Wendebibliothek LIESL ein durchdachtes Möbelstück für Ihre Lesecke. Die Seitenteile sind leicht angeschragt, so dass die Bücher dort stehend, schön mit dem Cover präsentiert werden können, ohne dass sie umkippen.

► Die unteren Fächer bieten genügend Stauraum für eine Fülle an Büchern; auch für großformatige Bilderbücher ist genügend Platz.

Material: Außenseiten Multiplex Birke, Inneneinteilung aus Spanplatte in Dekor Birke, Weiß oder Hellgrau, mit vier robusten Rollen inkl. Feststellbremsen.

Maße (H x B x T): 83 x 100 x 55 cm

Dekore Innenfächer:



BÜCHERREGALE ZIGZAG

► Die offenen Bücherregale ZIGZAG sind ein echter Hingucker im Gruppenraum. Sie kombinieren hochwertiges Material aus Multiplex Birke mit einer robusten Bauweise und innovativen, ungewöhnlichen Designelementen.

► Bücherregal ZIGZAG.BOOK.H2:

Maße (H x B x T): 75 x 80 x 36 cm
Mit 2 Böden und 4 Bücherstützen
Komplett aus Multiplex Birke

► Bücherregal ZIGZAG.BOOK.H1:

Maße (H x B x T): 37,5 x 80 x 36 cm
Mit 1 Boden und 2 Bücherstützen
Komplett aus Multiplex Birke



LESEECKE – LESEBANK & LESESESSEL.

DIE KOMPAKTE „LESEECKE“ – KOMBI AUS REGAL & BANK.



LESEBANK LIESELOTTE & LESESESSEL LIESCHEN

► Auf LIESELOTTE sind wir wirklich stolz! Sie ist die ideale Kombi aus Bücherregal und Lesebank und findet auch in der kleinsten Ecke im Gruppenraum Platz.

► Die Facheinteilung bietet viel Stauraum für Bilderbücher: Je zwei große Fächer unter der Sitzbank und auf der Rückseite; das Fach oben ist durchgängig.

► Damit die Kinder bequem sitzen, sind die Bänke mit je einem dicken Polster mit strapazierfähigem Kunstlederbezug für Sitzfläche und Rückenlehne ausgestattet.

Lesebank LIESELOTTE (H x B x T): 60 x 100 x 81 cm,
Sitzhöhe: 25 cm, Sitztiefe: 36 cm
Ausführung: Je 2 Fächer unten & hinten, 1 breites Fach oben.
Lieferung inkl. Bank- und Rückenpolster.


Lesesessel LIESCHEN (H x B x T): 60 x 50 x 81 cm,
Sitzhöhe: 25 cm, Sitztiefe: 36 cm
Ausführung: Je 1 Fach unten, hinten, oben.
Lieferung inkl. Bank- und Rückenpolster.

Material: Außenseiten Multiplex Birke, Inneneinteilung aus Spanplatte in Dekor Birke, Weiß oder Hellgrau.

Material Sitzpolster: Schaumstoff (PU) mit robustem Kunstlederbezug, Bezüge abziehbar und waschbar bei 40° C.

Farben (Kunstleder):

Honig, Avocado, Cappuccino, Ocean, Papaya



Alternativ auch mit Stoffbezug BOMBAY lieferbar.
Farbauswahl und Beschreibung siehe S. 238.

Dekore Innenfächer:



LESEECKE – KLAPPSESSEL GULLIVER.

FÜR CHILL- UND LESELANDSCHAFTEN.



MODULARES SYSTEM VON POLSTER-ELEMENTEN UND BOXEN



KLAPPSESSEL & KLAPPSOFA GULLIVER

► Diese **Kombination aus Klapppolstern und Bücherboxen** wurde entwickelt, um Ruheinseln zu schaffen, auf denen man es sich bequem machen und in die Welt der Bücher eintauchen kann. Die Kinder können sich frei in dieser **Leselandschaft** bewegen, auf den Sofas kuscheln, ausruhen oder in den Büchern schmökern, die direkt dort in den Bücherboxen platziert sind.

► Diese Leselandschaft im Kindergarten oder Hort ist nicht nur ideal zum Lesen, sondern **auch ein Ort des Lernens, der Gemeinschaft und des Spiels.**

► Den Bezugsstoff gibt es in mehreren schönen Farbkombinationen, perfekt passend zu Ihrer Einrichtung und den weiteren JASSE Polsterelementen. **Lassen Sie sich von unseren Sets inspirieren und schaffen Sie bunte Farbtupfer.** Kinder werden diese Landschaft lieben!

► Klappsessel GULLIVER:

Maße (H x B x T): 46 x 60 x 60 cm (eingeklappt), Sitzhöhe: 32 cm
Maße (H x B x T): 46 x 60 x 120 cm (ausgeklappt), Sitzhöhe: 16 cm

► Klappsofa GULLIVER (in zwei Breiten):

Maße (H x B x T): 46 x 120/160 x 60 cm (eingeklappt), Sitzhöhe: 32 cm
Maße (H x B x T): 46 x 120/160 x 120 cm (ausgeklappt), Sitzhöhe: 16 cm

Material: Material: Schaumstoff (Schaumstoffdichte: RG 25/50) mit Kunstlederbezug (flammschützend gemäß DIN EN 1021-1, -2), in fünf schönen Farben lieferbar (siehe auch Seite 224), Bezüge abziehbar und waschbar bei 40° Grad.

Farbkombis (Matratze/Rückenpolster):

Cappuccino/Honig

Papaya/Cappuccino

Ocean/Papaya

Honig/Ocean

Avocado/Cappuccino



Alternativ auch mit **Stoffbezug BOMBAY** lieferbar. Farbauswahl und Beschreibung siehe S. 238.

LESEECKE – BOX GULLIVER.

MODULARE ELEMENTE, EINZELN BESTELLBAR.



BÜCHERBOX GULLIVER

► Die **robuste Bücherbox GULLIVER aus Holz** ergänzt das Ensemble. Mit einer quadratischen Grundfläche von 60 x 60 cm passt sie genau zu den Klappsesseln GULLIVER und kann damit zu verschiedensten Landschaften verbaut werden.

► Die fünf großzügigen **Fächer bieten genügend Platz auch für großformatige Bilderbücher**, die nur darauf warten, entdeckt zu werden. Mit kinderfreundlichen Grifföffnungen zum einfachen Umhertragen ist die Box ideal, um die Freude am Lesen zu fördern.

► Bücherbox GULLIVER.BOX:

Maße (H x B x T): 26 x 60 x 60 cm
Maße (H x B x T) mit Rollen: 31 x 60 x 60 cm

Material: Frontseiten Multiplex Birke, Seitenteile und Inneneinteilung aus Platten mit Melamindekor in Birke, Weiß oder Hellgrau, mit je zwei Grifföffnungen auf den zwei Frontseiten ausgestattet.

Dekore Seitenteile & Innenfächer:




Birke



Grau



Weiß



Fronten:
Multiplex Birke



SPIELEN & BAUEN – SPIELINSEL ROBINSON.

MODULARE POLSTERELEMENTE IM SET.



CHILL- & SPIELINSEL ROBINSON

Die Chill- & Spielinsel ROBINSON ist eine raffinierte Entwicklung von JASSE. Die Polster aus robustem Schaumstoff sind mit strapazierfähigem Kunstleder bezogen. Die Einzelteile sind schnell und platzsparend im „Baukasten-system“ zusammengepackt und weggeräumt. Die Sitzelemente können beliebig platziert und kombiniert werden. Damit schaffen Sie im Nu eine modulare Spiel-, Lese- und Kuschecke, die wirklich überall Platz hat!



Set L (12 Polster)



Set S (6 Polster)

AUCH ALS MINI-VERSION FÜR DIE KRIPPE ERHÄLTICH

ROBINSON ist in zwei Größen lieferbar:

Set L und Set S sind für den Kindergarten & Hort geeignet, das Set MINI ist von den Abmessungen für Krippenkinder bestimmt.

Set L (12 Polster) bestehend aus: 2 Sofaelemente, 4 Sessel, 2 Matratzen, 4 Sitzhocker

Set S (6 Polster) bestehend aus: 1 Sofaelement, 2 Sessel, 1 Matratze, 2 Sitzhocker

Set MINI (12 Polster) bestehend aus: 2 Sofaelemente, 4 Sessel, 2 Matratzen, 4 Sitzhocker

Set L Maße (verpackt, H x B x T): 150 x 200 x 60 cm

Set S Maße (verpackt, H x B x T): 75 x 200 x 60 cm

Set MINI Maße (verpackt, H x B x T): 108 x 143 x 60 cm

Material: Schaumstoff (PU) mit einem Bezug aus Kunstleder (waschbar bei 40° C).

Farbkombis für Sets:

Cappuccino/Ocean/Papaya

Cappuccino/Honig/Avocado

Ocean/Papaya/Cappuccino



Alternativ auch mit Stoffbezug BOMBAY lieferbar. Farbauswahl und Beschreibung siehe S. 238.

SPIELEN & BAUEN – POLSTER ROBINSON.

MODULARE ELEMENTE AUCH EINZELN BESTELLBAR.



Die einzelnen Polsterelemente aus dem Set ROBINSON machen auch „solo“ Sinn. Mit ihnen schaffen Sie in jeder Nische bequeme Sitzgelegenheiten. Und man kann damit wunderbar bauen: Ob Tunnel, Puppentheater, Bällebad, Ladentisch, Höhle – den Spielideen und Varianten sind keine Grenzen gesetzt!

Zusätzlich sind ein passender Schrank und ein Transportwagen erhältlich. Dort können alle Polsterelemente passgenau eingeräumt werden!

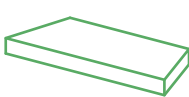


Alle Informationen zum Schrank ROBINSON finden Sie im Katalogteil KOLLEKTION STORAGE.



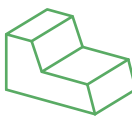
HOCKER.ROBINSON:

Maße (H x B x T):
25 x 35 x 45 cm



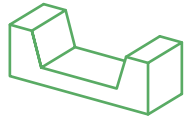
MATRATZE.ROBINSON:

Maße (H x B x T):
15 x 150 x 50 cm (trapezförmig)



SESSEL.ROBINSON:

Maße (H x B x T):
50 x 45 x 75 cm



SOFA.ROBINSON:

Maße (H x B x T):
75 x 200 x 60 cm

Farbauswahl:



Honig, Avocado, Cappuccino, Ocean, Papaya



Alternativ auch mit Stoffbezug BOMBAY lieferbar. Farbauswahl und Beschreibung siehe S. 238.

SPIELEN & BAUEN – KLAPPSOFA & POLSTER.

SCHAUMSTOFFPOLSTER UND SOFA MIT KUNSTLEDERBEZUG.

KLAPPSSEL KIKI & SOFA MILO

► Der **Klappsessel KIKI** setzt sich zusammen aus dem Klappbett PAULA und Keilpolster YLVA. Die Klappmatratze ist herausnehmbar. Der Bezugsstoff ist aus robustem und waschbarem Kunstleder in schönen Farben. Damit können Sie einfach und schnell Sitz-, Kuschel- und Schlafgelegenheiten aufbauen.

► Das **Klappsofa MILO** ist der unangefochtene Lieblingsplatz im Gruppenraum. Auch bei MILO sind die Matratze und die beiden Keilpolster herausnehmbar. Nirgendwo liegt und kuschelt es sich so gemütlich wie dort. Und da ist auch Platz für zwei!

Material: Schaumstoff (PU, Dichte: RG 30/35) mit Kunstlederbezug in verschiedenen Farben, Bezüge abziehbar und waschbar bei 40° C, ansprechende Bezugsfarben schaffen eine schöne Raumatmosphäre.



Maße:
Klappsessel KIKI (H x B x T): 46 x 80 x 70 cm (zusammengeklappt)
Matratze KIKI (H x B x T): 6 x 60 x 120 cm
Klappsofa MILO (H x B x T): 46 x 140 x 70 cm (zusammengeklappt)
Matratze MILO (H x B x T): 6 x 120 x 10 cm
Jeweils inklusive Rückenpolster YLVA.

Farbkombis Sofa/Rückenpolster:

Cappuccino/Avocado oder Cappuccino/Honig



Alternativ auch mit **Stoffbezug BOMBAY** lieferbar.
Farbauswahl und Beschreibung siehe S. 238.



SPIELEKISTE CARLA

► Diese **weiche Spielekiste** aus **Schaumstoff** hat ein großes Fassungsvermögen und ist praktisch, um herumliegende Spielsachen schnell wegzuräumen. Und für Babys und Kleinkinder kann sie auch eine wunderbar weiche Krabbelinsel oder Bällebad sein.

Maße (H x B x T): 25 x 58 x 58 cm

Material: Schaumstoff (PU) mit robustem Kunstlederbezug, Bezüge abziehbar und waschbar bei 40° C.

Maße:
DARIO.S (H x B x T): 25 x 58 x 58 cm
DARIO.M (H x B x T): 30 x 58 x 58 cm
DARIO.L (H x B x T): 36 x 58 x 58 cm



Farben (Kunstleder):

Honig, Avocado, Cappuccino, Ocean, Papaya



SPIELEN & BAUEN – SITZSACK TOMMI.

BEQUEME SITZSÄCKE FÜR KINDERGARTEN & HORT.

SITZSACK TOMMI

► Der **Sitzsack** in zwei Größen: Er lädt dazu ein, sich zurückzulehnen, zu lesen oder zu chillen. **Mit Griff zum leichten Herumtragen.**

► Der Bezug mit einem Reißverschluss ist abnehmbar und leicht zu reinigen. Langlebige Qualität durch hochwertige Verarbeitung. **In zwei Größen und vielen schönen Bezugsfarben** lieferbar.

Maße:

TOMMI.S (H x B x T): 70 x 65 x 68 cm, Sitzhöhe: 35 cm
TOMMI.L (H x B x T): 100 x 78 x 86 cm, Sitzhöhe: 45 cm

Material und Ausführung: Innensack mit EPS Polystyrol-Kugel-Füllung nach DIN 4102 B1 schwer entflammbar. Stoff: Abziehbar, 100% Polyester, 60°C waschbar.



Farben:

Farbauswahl und Beschreibung für den **Stoffbezug NEVO** siehe S. 241.



Farben:

Farbauswahl und Beschreibung für den **Stoffbezug NEVO** siehe S. 241.



SITZHOCKER TIMMI

► Passend zum Sitzsack ist der Sitzhocker perfekt geeignet **zum Ablegen der Füße** oder als **bequeme Sitzgelegenheit**. Bezug abnehmbar (mit Reißverschluss). Langlebige Qualität durch hochwertige Verarbeitung. In zwei Größen und vielen schönen Bezugsfarben lieferbar.

Maße:

TIMMI.S (H x B x T): 35 x Ø 35 cm
TIMMI.L (H x B x T): 45 x Ø 45 cm

Material und Ausführung: Innensack mit EPS Polystyrol-Kugel-Füllung nach DIN 4102 B1 schwer entflammbar. Stoff: Abziehbar, 100% Polyester, 60°C waschbar.

SPIELEN & BAUEN – POLSTERSET LEAF.L

GROSSE SITZ- UND SPIELPOLSTER FÜR SCHULE & HORT.



„FRAKTALES PRINZIP“:
VERSCHIEDENE
MUSTER LEGEN
UND ENSEMBLES
BAUEN

SITZPOLSTER LEAF.L

► Die größere Variante LEAF.L in Blattform hat eine Breite von rund einem Meter und ist ideal zum Bauen von variablen Sitz- und Kuschellandschaften. Damit lassen sich in jeder Ecke eines Gruppenraums attraktive Ruhe- oder Spielbereiche schaffen. LEAF.L ist in verschiedenen Höhen und schönen Bezugsfarben lieferbar.

Maße:
LEAF.ECKE hoch (H x B x T): 33 x 102 x 70 cm
LEAF.L hoch (H x B x T): 33 x 102 x 70 cm
LEAF.L mittel (H x B x T): 22 x 102 x 70 cm
LEAF.L niedrig (H x B x T): 11 x 102 x 70 cm
LEAF.S hoch (H x B x T): 10 x 58 x 44 cm
LEAF.S mittel (H x B x T): 20 x 58 x 44 cm
LEAF.S niedrig (H x B x T): 30 x 58 x 44 cm

Material: Schaumstoff (PU, Dichte: RG 30/35) mit Kunstlederbezug in verschiedenen Farben, Bezüge abziehbar und waschbar bei 40° C, rutschfeste Unterseite.

Farben (Kunstleder):
Honig, Avocado, Cappuccino, Ocean, Papaya




Alternativ auch mit Stoffbezug BOMBAY lieferbar.
Farbauswahl und Beschreibung siehe S. 224.

ANGEBOTE IM SET:

Set A besteht aus 4 Teilen in 3 Farben:
1x LEAF.L (33 cm), 1x LEAF.L (22 cm), 2x LEAF.L (11 cm)



Set B besteht aus 5 Teilen in 2 bzw. 3 Farben:
1x LEAF.ECKE (33 cm), 2x LEAF.L (22 cm), 2x LEAF.S (10 cm)



SPIELEN & BAUEN – POLSTERSET LEAF.S

ROBUSTE SPIELPOLSTER IN BLATTFORM FÜR DIE KITA.



SPIELPOLSTER LEAF.S

► Das Set LEAF in Blattform ist etwas ganz Besonderes. Aus mehreren verschiedenen hohen Polstern lassen sich abwechslungsreiche Podestlandschaften gestalten. Sie laden die Kinder sowohl zum Spielen und Turnen als auch zum Sitzen oder Ausruhen ein. Jeweils im Set in schönen Farben lieferbar.

Material: Schaumstoff (PU, Dichte: RG 30/35) mit Kunstlederbezug in verschiedenen Farben, Bezüge abziehbar und waschbar bei 40° C, rutschfeste Unterseite.

Maße:
LEAF.S hoch (H x B x T): 25 x 58 x 44 cm
LEAF.S niedrig (H x B x T): 7 x 58 x 44 cm



Einzel bestellbar in folgenden Farben:

Honig, Avocado, Cappuccino, Ocean, Papaya



Alternativ auch mit Stoffbezug BOMBAY lieferbar.
Farbauswahl und Beschreibung siehe S. 224.

ANGEBOT IM SET:

Das Set besteht aus 10 Teilen in drei Farben (Kunstleder):
5x LEAF hoch und 5x LEAF niedrig

Farben Set 10.1:

Honig, Avocado, Cappuccino



Farben Set 10.2:

Honig, Ocean, Papaya



RUHEN & SPIELEN – INSEL SNOEZELEN.

MODULARE, MULTISENSORISCHE POLSTERECKE.




SPIELINSEL SNOEZELEN

► Ein „Snoezelen-Raum“ ist in vielen modernen Kitas inzwischen Standard. In diesem Raum sollen die Kinder zur Ruhe kommen, ihre Sinne gezielt wahrnehmen sowie in einer besonderen, geschützten Atmosphäre entspannen.

Maße Rückwand-Einzelmodul (H x B x T): 180 x 70 x 2 cm, verschiedene Module kombinierbar

Maße Polsterlandschaft: Ergibt jeweils eine quadratische Grundfläche entsprechend der Breite der Wandpaneele.



► Für diese Räume bieten wir unsere **multisensorische Landschaft SNOEZELEN** an. Sie besteht aus einer **modularen Eckrückwand mit runden Spiegel-elementen und farbigen Filzelementen**, die für interessante haptische Erfahrungen sorgen.

► Die Polsterlandschaft besteht aus **acht unterschiedlichen, runden Elementen die im Baukastensystem zusammengefügt sind**, aber auch leicht zum Spielen auseinandergebaut werden können. Ein rundes **Bällebad-Polsterelement** (ohne Bälle) ist zusätzlich im Lieferumfang enthalten!

Material Rückwandmodule: MDF-Platte lackiert, Plexiglasspiegel, farbige Filzelemente. Lackierung: Hellgrau

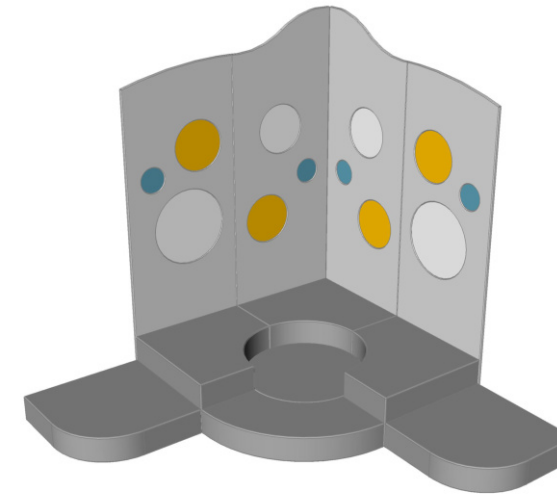
Material Polsterlandschaft: Fester Schaumstoff mit robustem, abwaschbarem Kunstlederbezug, ohne Kissen.

Farbe: Cappuccino ●

Modulares System für verschiedene Raumgrößen: Maße und Anordnung können flexibel an jede Raumsituation angepasst werden. Maximale Größe der Wandmodule: 280 x 280 cm.

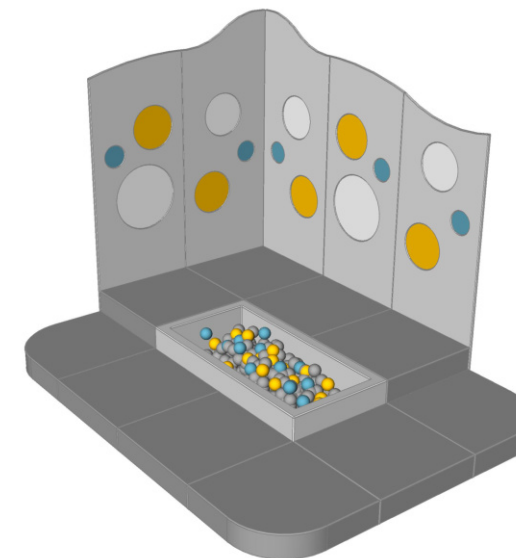
RUHEN & SPIELEN – INSEL SNOEZELEN.

BELIEBTE MODULKOMBINATIONEN IN DREI GRÖSSEN.



► Für kleinere Räume eignet sich eine Kombination aus vier Wandelementen (2 x 2) und einer kleinen Polsterlandschaft aus sieben verschiedenen Elementen in unterschiedliche Höhen. Ein **Krabbelparadies für die Kleinsten!**

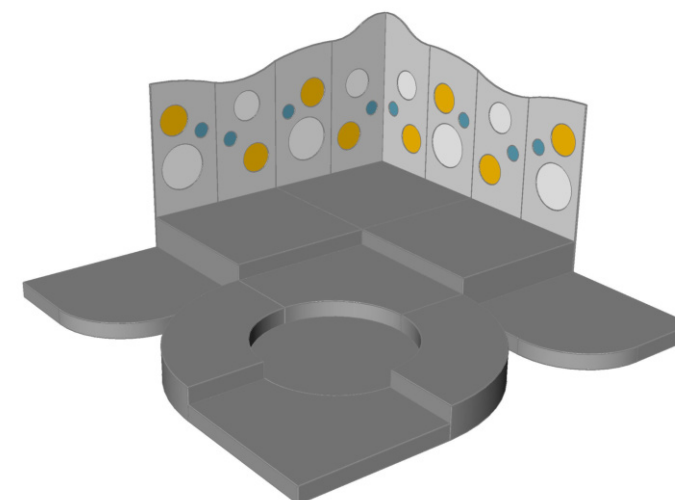
SNOEZELEN Modulkombi S:
Maße (H x B x T): 210 x 210 x 210 cm



► Haben Sie etwas mehr Platz zur Verfügung, hat sich eine Kombination aus fünf Wandelementen (2 x 3) und einer schönen Polsterlandschaft aus zehn Polsterelementen in unterschiedliche Höhen bewährt. **Der Clou ist das rechteckige Bällebad in der Mitte!**

SNOEZELEN Modulkombi M:
Maße (H x B x T): 210 x 280 x 210 cm

EINZIGARTIGE
MODULARE
SNOEZELEN-
AUSSTATTUNG



► Nimmt in Ihrer Pädagogik das **Thema Snoezelen** einen hohen Stellenwert ein und haben Sie vielleicht sogar einen **eigenen Raum für die Umsetzung dieses Konzepts** zur Verfügung, dann empfehlen wir unsere große Kombination.

► Sie besteht aus acht Wandmodulen (4 x 4) und zehn verschiedenen Polsterelementen, von denen das runde Polster auch als Bällebad genutzt werden kann. **Hier haben Sie alle Möglichkeiten und es können viele Kinder gleichzeitig dort spielen!**

SNOEZELEN Modulkombi L:
Maße (H x B x T): 210 x 350 x 350 cm

KLETTERN & SPIELEN – SPIELHAUS JULE.

MAXIMALER SPIELSPASS FÜR KRIPPENKINDER.

KLETTER- UND SPIELHAUS JULE

► Entdecken Sie unser neu entwickeltes Spiel- & Kletterhaus JULE, das nicht nur Kinderaugen zum Strahlen bringt, sondern auch die Fantasie anregt und die Bewegungsfähigkeit von Kleinkindern fördert. Durch die vielfältigen sensorischen und motorischen Angebote ist langer Spielspaß garantiert.

► Das Ensemble in zeitgemäßem Design besteht aus fünf Einzelementen, die fest miteinander verbunden sind:

Spielturm, Kletterbrücke, Kletterturm mit Rampe, Kletterpodest und Podest mit niedriger Rampe. Der Spielturm und die Brücke besitzen jeweils Fensterscheiben aus Plexiglas; die Kletterrampen sind mit farbigen Kunststoffgriffen bzw. -tritten ausgestattet. Alle Bodenbeläge bestehen aus hochwertigem Tretford Teppich.

► Sicherheit steht dabei an erster Stelle: Die Holzbrüstung fungiert als Absturzschutz, die bruchsicheren Plexiglasscheiben verhindern Stürze aus dem Fenster, eine feste Wandmontage sorgt für maximale Stabilität und drei obligatorische Fallschutzmatten ergänzen das Spielhaus.

► JULE ist aus langlebigen, nachhaltig produzierten Materialien gefertigt: Hochwertiges Multiplex Birke im Naturton wird kombiniert mit farbig lackierten Seitenwänden aus Holz, die schöne Farbakzente setzen.

Material: Multiplex Birke

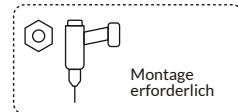
Ausführung: 2-fach lackiert (Lack entspricht DIN 71/3 und DIN 53160), komplettes Spielhaus-Ensemble mit verschiedenen Spielelementen, Einhaltung aller Sicherheitsstandards. Spielturm auf Verstellfüßen. Wandmontage erforderlich.

Lackierung/Farben: Seitenwände in Ocean (Blau), Sonderfarben nach Absprache.

Teppich Tretford INTERLAND: Die komplette Farbauswahl und Beschreibung finden Sie auf Seite 241.

Fallschutzmatten (Kunstlederbezug): Die komplette Farbauswahl und Beschreibung finden Sie auf Seite 238.

Maße (H x B x T): 200 x 370 x 100 cm
Spielhöhen: 85 cm (Spielturm), 60 cm (Kletterturm mit Rampe), 45 cm (mittleres Podest), 30 cm (kleine Rampe)



DAS IDEALE
SPIELHAUS FÜR
SCHWERPUNKT
„BEWEGUNG IN
DER KITA“



RUHEN & SPIELEN – SCHLAFBURG KUNI.

EIN TRAUM FÜR KINDER.



SCHLAFBURG KUNI

► Im Sinne der Reggio-Pädagogik agiert der Raum als „dritter Erzieher“. Neben der zentralen „Piazza“ gibt es Werkstätten, Rückzugs- und Bewegungsecken, in denen ausgeruht, gearbeitet und gespielt wird. Unsere wunderbare Spiel- & Schlafburg KUNI orientiert sich an dieser Idee. Ein Traum für Kita-Kinder!

► Perfekt sind auch die „Parkgaragen“ hinter den beiden „Burgtoren“. Im hohen Turm verbirgt sich ein passender Matratzenwagen und im niedrigeren Turm steht ein Wäschewagen fürs Bettzeug.

► KUNI wird stets auf Maß entsprechend Ihrer Raumsituation gefertigt. Auch die Zusammenstellung der Einzelemente und die Anzahl der Schlafplätze ist individuell zu gestalten.

Material: Multiplex Birke

Ausführung: 2-fach lackiert (Lack entspricht DIN 71/3 und DIN 53160), modulares System für beliebig viele Schlafplätze, Einhaltung aller Sicherheitsstandards, Maße und Anordnung können flexibel an jede Raumsituation angepasst werden.

Lackierung/Farben: Lackfarben und Holzdekore sind individuell wählbar.

EINZIGARTIGE
SCHLAF- &
SPIELBURG FÜR
GRUPPENRÄUME



LERNEN & SPIELEN – KINDERKÜCHE ERIC.

KOCHEN WIE DIE GROSSEN IN DER KITA.

KINDERKÜCHEN ERIC

► Kids lieben es selbst zu kochen und zu backen und dabei den Großen nachzueifern. Mit diesen Kinderküchen fühlen sich alle kleinen Meisterköchinnen und Meisterköche in ihrem Element.

► Kochen mit Kindern ist mittlerweile in vielen Kindertagesstätten zum festen pädagogischen Programmbestandteil geworden. Am besten funktioniert dies in eigens angefertigten und voll funktionsfähigen Kinderküchen. Sie ähneln in der Ausstattung einer normalen Einbauküchenzeile, sind aber niedriger und speziell gesichert.

SICHERE
KINDERKÜCHEN
FÜR „LERNEN &
SPIELEN“ IN DER
KITA



LERNEN & SPIELEN – KINDERKÜCHE ERIC.

HOCHWERTIG AUSGESTATTETE KÜCHENZEILEN.



► Modell ERIC.S:

Maße (H x B x T): 181 x 173 x 60 cm
Arbeitshöhe: 72 cm

Ausstattung: vollflächiger Spritzschutz (Rückwand),
2-Zonen-Cerankochfeld mit Kindersicherung, Spülbecken.

► Modell ERIC.M:

Maße (H x B x T): 181 x 173 x 60 cm
Arbeitshöhe: 72 cm

Ausstattung: vollflächiger Spritzschutz (Rückwand),
2-Zonen-Cerankochfeld mit Kindersicherung, Spülbecken
und Backofen.

► Unsere hochwertigen Kinderküchen in moderner Optik und mit Markengeräten werden alle großen und kleinen Meisterköche begeistern! Sie sind komplett ausgestattet mit einem 2-Zonen-Cerankochfeld inkl. Topfsicherung, Spülbecken, Schubkasten und auf Wunsch auch mit einem Backofen und Kühlschrank. In den Ober- und Unterschränken ist ausreichend Platz für Kochutensilien und Essgeschirr.

► Wir bieten drei verschiedene Größen- bzw. Ausstattungsvarianten für die Kinderküchen an. Die Details entnehmen Sie bitte der jeweiligen odellbeschreibung.

► Wichtig: Wir liefern und montieren diese Küchenzeilen nur im Rahmen von kompletten Raumausstattungen von Kitas, da der Liefer- und Montageaufwand für eine Einzelbestellung preislich nicht verhältnismäßig ist.

Material: Korpus und Fronten aus Qualitätsspanplatte, hergestellt nach DIN EN 14322|2017-07, Klassifizierung E1 (emissionsarm), unbedenklich im Kontakt mit Lebensmitteln. Robuste, pflegeleichte Oberflächen in verschiedenen Dekoren.

Ausführung: Einhaltung aller Sicherheitsstandards, Wandmontage erforderlich. Kindgerechte Griffe, Ausstattung mit geprüften Marken-Elektrogeräten. Armaturen und Installations-Anschlüsse sind nicht im Lieferumfang enthalten

Dekore Rückwand, Fronten & Innenfächer:



Weitere Dekorfarben als Sonderanfertigung möglich.











► Modell ERIC.L:

Maße (H x B x T): 181 x 293 x 60 cm
Arbeitshöhe: 72 cm


Ausstattung: vollflächiger Spritzschutz (Rückwand),
2-Zonen-Cerankochfeld mit Kindersicherung, Spülbecken,
Backofen und Kühlschrank.


KOLLEKTION PLAY – ÜBERSICHT.

SPIELHÄUSCHEN LEON, FLAVIA & OLIVIA							
Modell	Ansicht	Ausführung	Polster Füllung/Bezug	Farben	Material Holz	Maße H x B x T (cm)	
LEON		freistehend			Multiplex Birke	140 x 95 x 95	
MATTE LEON.B			Schaumstoff/ Kunstleder*	Honig, Avocado, Papaya, Ocean, Cappuccino*		4 x 92 x 92	
FLAVIA		Wandmontage oder freistehend			Multiplex Birke	150 x 120 x 88	
FLAVIA.MOBIL		mobil (auf Stahlrahmen mit 6 feststellbaren Rollen)			Multiplex Birke	160 x 120 x 88	
MATTE FLAVIA.P1			Schaumstoff/ Kunstleder*	Honig, Avocado, Papaya, Ocean, Cappuccino*		6 x 113 x 83	
POLSTER FLAVIA.P2			Schaumstoff/ Kunstleder*	Honig, Avocado, Papaya, Ocean, Cappuccino*		74 x 83 x 15	
OLIVIA		Wandmontage oder freistehend			Multiplex Birke	150 x 145 x 88	
MATTE OLIVIA.P1			Schaumstoff/ Kunstleder*	Honig, Avocado, Papaya, Ocean, Cappuccino*		6 x 137 x 83	
POLSTER OLIVIA.P2			Schaumstoff/ Kunstleder*	Honig, Avocado, Papaya, Ocean, Cappuccino*		74 x 83 x 15	
*Alternativ auch mit Stoffbezug BOMBAY lieferbar. Farbauswahl und Beschreibung siehe S. 238.							

SPIELKÜCHEN JAMIE & BENI.COOK 							
Modell	Ansicht	Ausführung	Material Korpus	Farben	Material Fronten/Platte	Maße H x B x T (cm)	
JAMIE		Wandmontage	Dekorplatte	Korpus: Weiß, Fächer: Birke	Multiplex Birke	160 x 150 x 30	
BENI.COOK/ BENI.COOK. MAXI		freistehend auf Rollen	Dekorplatte	Weiß oder Birke	Multiplex Birke	55/63 x 100 x 45	
BENI.COOK. MINI		freistehend auf Gleitfüßen	Dekorplatte	Weiß oder Birke	Multiplex Birke	42 x 100 x 45	

KOLLEKTION PLAY – ÜBERSICHT.

SPIELGARDEROBE EMILIA							
Modell	Ansicht	Ausführung	Material Korpus	Material Innenfächer	Dekor Innenfächer	Maße H x B x T (cm)	
EMILIA		freistehend, auf Rollen	Multiplex Birke	Melaminplatte	Weiß oder Birke	134,5 x 104,5 x 60	

SPIELSPIEGEL GRETA							
Modell	Ansicht	Befestigung	Material Spiegel	Material Korpus	Ausführung	Maße H x B x T (cm)	
GRETA.S GRETA.L		Wandmontage	Acrylglas	Multiplex Birke	abgerundete Ecken	GRETA.S: 79 x 44 x 2 GRETA.L: 122 x 60 x 2	








PUPPENBETT MONA & PUPPENBETTZEUG							
Modell	Ansicht	Ausführung	Material Korpus	Farben	Verwendung	Maße H x B x T (cm)	
MONA		freistehend	Multiplex Birke	Multiplex Birke	auch als Wiege verwendbar	32 x 35 x 57	
Modell	Ansicht	Bestandteile	Material Bezüge	Farben	Material Füllung	Maße H x B x T (cm)	
Bettzeug für MONA		Kissen + Bettdecke	100% Bio-Baumwolle	bunt gemustert, neutrales Design (Abb. ist nur Muster)	OEKO-TEX Standard 100 Polyester	Kissen (BxL): 18 x 10 Decke (BxL): 32 x 40	

TIERPUZZLE SAFARI 							
Modell	Ansicht	Bestandteile	Material	Farben	Qualität	Maße H x B x T (cm)	
SET SAFARI inkl. Wandleiste	s. o.	Set aus 6 Tieren: Kamel, Giraffe, Schnecke, Schlange, Schildkröte, Elefant	PET-Filz, 100 % Polyester (50% recycelter Kunststoff)	Ocker, Türkis, Sand	bruchsicher, leicht, schallabsorbierend, nachhaltig	max. 120 x 100 x 2/20	










SPIELZAUN VILLAGE 							
Modell	Ansicht	Bestandteile	Material	Farben	Qualität	Maße H x B x T (cm)	
SET VILLAGE inkl. Wandleiste	s. o.	Set aus 4 Zaun-Elementen	PET-Filz, 100 % Polyester (50% recycelter Kunststoff)	Ocker, Türkis, Sand	bruchsicher, leicht, schallabsorbierend, nachhaltig	max. 76 x 79 x 2/20	





KOLLEKTION PLAY – ÜBERSICHT.

KRABELPARCOURS BRUNO & CARO 							
Modell	Ansicht	Ausführung	Material Korpus	Teppichbezug Oberflächen*	Kombination der Einzelmodule	Maße H x B x T (cm)	
BRUNO. BRIDGE		freistehend	Multiplex Birke	Tretford INTERLAND	Steckverbindung	65 x 120 x 75	
BRUNO. PODEST		freistehend	Multiplex Birke	Tretford INTERLAND	Steckverbindung	20 x 75 x 75	
BRUNO. RAMP		freistehend	Multiplex Birke	Tretford INTERLAND	Steckverbindung	3/20 x 75 x 75	
BRUNO Set (4 Teile)		Set aus 4 Teilen: 1x Bridge + 1x Podest + 2x Rampe	Multiplex Birke	Tretford INTERLAND	Steckverbindung	65 x 270 x 75	
CARO. PODEST		freistehend	Multiplex Birke	Tretford INTERLAND	Steckverbindung	10/20 x 60 x 60	
CARO. RAMP		freistehend	Multiplex Birke	Tretford INTERLAND	Steckverbindung	3/10 x 60 x 60 3/20 x 60 x 60	
CARO.S Set (3 Teile)		Set aus 3 Teilen: 1x Podest + 2x Rampe	Multiplex Birke	Tretford INTERLAND	Steckverbindung	10 x 180 x 60	
CARO.L Set (4 Teile)		Set aus 4 Teilen: 2x Podest + 2x Rampe	Multiplex Birke	Tretford INTERLAND	Steckverbindung	20 x 180 x 120	
* Die komplette Farbauswahl und Beschreibung finden Sie auf S. 241.							




PODESTSYSTEM FLORA 							
Modell	Ansicht	Ausführung	Material Korpus	Belag: Teppich TRETTFORD Interland*	Belag: Lino FORBO*	Maße H x B x T (cm)	
FLORA.F.10		Fünfeck	Multiplex Birke	●		10 x 80 x 80	
FLORA.F.10		Fünfeck	Multiplex Birke		●	10 x 80 x 80	
FLORA.F.20		Fünfeck	Multiplex Birke	●		20 x 80 x 80	
FLORA.F.20		Fünfeck	Multiplex Birke		●	20 x 80 x 80	
FLORA.F.30		Fünfeck	Multiplex Birke	●		30 x 80 x 80	
FLORA.F.30		Fünfeck	Multiplex Birke		●	30 x 80 x 80	
* Die komplette Farbauswahl und Beschreibung finden Sie auf S. 241 und 242.							



KOLLEKTION PLAY – ÜBERSICHT.

PODESTSYSTEM FLORA 							
Modell	Ansicht	Ausführung	Material Korpus	Belag: Teppich TRETTFORD Interland*	Belag: Lino FORBO*	Maße H x B x T (cm)	
FLORA.Q.10		Quadrat	Multiplex Birke	●		10 x 80 x 80	
FLORA.Q.10		Quadrat	Multiplex Birke		●	10 x 80 x 80	
FLORA.Q.20		Quadrat	Multiplex Birke	●		20 x 80 x 80	
FLORA.Q.20		Quadrat	Multiplex Birke		●	20 x 80 x 80	
FLORA.Q.30		Quadrat	Multiplex Birke	●		30 x 80 x 80	
FLORA.Q.30		Quadrat	Multiplex Birke		●	30 x 80 x 80	
FLORA.Set.8 BLUME		3 x FLORA.F.20, 2 x FLORA.F.10, 3 x FLORA.F.30	Multiplex Birke	●	●	10/20/30 x 220 x 220	
FLORA.Set.4 SPIELECKE		2 x FLORA.F.20, 1 x FLORA.F.10, 1 x FLORA.Q.30	Multiplex Birke	●	●	10/20/30 x 220 x 160	
* Die komplette Farbauswahl und Beschreibung finden Sie auf S. 241 und 242.							


PODESTSYSTEM GRID							
Modell	Ansicht	Ausführung	Material Korpus & Abdeckplatten	Material Füße	Funktionalität	Maße H x B x T (cm)	
GRID.Modul 1		quadratisches Einzelmodul, Seiten offen	Multiplex Birke	Ahorn massiv	stapelbar	31,5 x 64 x 64	
GRID.Modul 2		quadratisches Einzelmodul mit Innenfächern	Multiplex Birke	Ahorn massiv	stapelbar	31,5 x 64 x 64	
GRID.Modul 3		rechteckiges Doppelmodul, Seiten offen	Multiplex Birke	Ahorn massiv	stapelbar	31,5 x 128 x 64	
GRID.Modul 4		rechteckiges Doppelmodul, halb offen/halb geschlossen	Multiplex Birke	Ahorn massiv	stapelbar	31,5 x 128 x 64	
Alle Module ohne Abdeckplatten! Bitte extra bestellen. Die GRID Sets finden Sie auf S. 96.							

KOLLEKTION PLAY – ÜBERSICHT.

PODESTSYSTEM GRID						
Modell	Ansicht	Ausführung	Material Korpus & Abdeckplatten	Material Füße	Funktionalität	Maße H x B x T (cm)
GRID.Set S		Set S mit 7 Modulen	Multiplex Birke	Ahorn massiv	stapelbar	95 x 256 x 256
GRID.Set L		Set L mit 10 Modulen	Multiplex Birke	Ahorn massiv	stapelbar	95 x 320 x 320
GRID Abdeckplatte	o. Abb.	quadratische Abdeckplatte	Multiplex Birke			1,5 x 60,5 x 60,5
GRID Sitzpolster		Schaumstoff (PU)	Bezug: Kunstleder, flammhemmend*	Farbauswahl: Honig, Avocado, Papaya, Ocean, Cappuccino*	Bezug abnehmbar, waschbar bei 40 °	3 x 56 x 56
Abdeckplatten bitte extra bestellen. *Alternativ auch mit Stoffbezug BOMBAY lieferbar. Farbauswahl und Beschreibung siehe S. 238.						

SPIELCONTAINER LENA.BOX						
Modell	Ansicht	Rollen	Griffe	Dekor Korpus	Fronten HPL/Multiplex	Maße H x B x T (cm)
LENA.BOX.1		●	Griffloch Kreis	Birke, Hellgrau, Weiß	Honig, Avocado, Papaya, Ocean, Weiß	43,5 x 40 x 42,5
LENA.BOX.2		●	Griffloch Raute	Birke, Hellgrau, Weiß	Birke Multiplex	43,5 x 40 x 42,5


SPIELTISCH BENI.PLAY & BENI.PLAY.MAXI						
Modell	Ansicht	Rollen (feststellbar)	Gratnells	Dekor Korpus	Dekor Tischplatte*	Maße H x B x T (cm)
BENI.PLAY BENI.PLAY.MAXI		●	inkl. 8 Gratnells Kunststoffboxen	Birke, Hellgrau	Linobelag FORBO	38,5 x 90 x 90 MAXI 53 x 90 x 90
* Die komplette Farbauswahl und Beschreibung finden Sie auf S. 242.						




SPIELTISCH MARIA.PLAY						
Modell	Ansicht	Gleitfüße	Material Füße	Material Tisch	Dekor Tischplatte*	Maße H x B x T (cm)
MARIA.PLAY		●	Ahorn massiv	V1: Spanplatte 20 mm + HPL V2: Multiplex Birke + Lino	V1: HPL Birke V2: Linobelag FORBO	15 x Ø 100 cm
* Die komplette Farbauswahl und Beschreibung finden Sie auf S. 242.						


KOLLEKTION PLAY – ÜBERSICHT.

SIELSOFA SAMU						
Modell	Ansicht	Ausführung	Material Korpus	Material Polster	Farben Polster	Maße H x B x T (cm)
SAMU		gerundete Ecken, Grifflöcher, Sitzpolster in 2 Höhen erhaltlich	Multiplex Birke	Schaumstoff/ Kunstleder	Kombi 1: Honig + Cappuccino Kombi 2: Papaya + Ocean	60 x 120 x 60 Sitzhöhe: 28 cm oder 32 cm




WANDBOARDS RUMI						
Modell	Ansicht	Verwendung	Ausstattung	Material Leisten/Boxen	Dekor Wandpaneel	Maße H x B x T (cm)
RUMI.BOOK		Bücher, Bilder präsentieren	Board mit 2 Bilderleisten	Multiplex Birke	Birke Hellgrau Weiß	90 x 90 x 9,5
Das komplette Programm der Serie RUMI finden Sie im Katalogteil KOLLEKTION ATELIER.						


BÜCHERREGAL MIT ROLLCONTAINERN BENI.2.BOOK						
Modell	Ansicht	Rollen (feststellbar)	Gleitfüße	Dekor Korpus	Material Rückwand	Maße H x B x T (cm)
BENI.2.BOOK			●	Birke, Hellgrau	wie Korpus	52,7 x 100 x 40
Rollcontainer BENI.BOX bitte extra bestellen (Tabelle siehe unten).						



ROLLCONTAINER BENI.BOX						
Modell	Ansicht	Rollen	Griffe	Dekor Korpus	Front	Maße H x B x T (cm)
BENI.BOX.1		●	ohne Griffloch	Birke, Hellgrau	Birke, Honig, Avocado, Papaya, Ocean, Weiß	27,5 x 43 x 32,5
BENI.BOX.2		●	Griffloch Kreis	Birke, Hellgrau	Honig, Avocado, Papaya, Ocean, Weiß	27,5 x 43 x 32,5
BENI.BOX.3		●	Griffloch Raute	Birke, Hellgrau	Birke Multiplex	27,5 x 43 x 32,5


BÜCHERREGAL/BÜCHERWAGEN BENI.1.BOOK						
Modell	Ansicht	Rollen (feststellbar)	Gleitfüße (verstellbar)	Dekor Korpus	Material Rückwand	Maße H x B x T (cm)
BENI.1.BOOK BENI.1.BOOK-R		●	●	Birke, Hellgrau	Lochblech, Bücheraufsatz: Dekorplatte	Gf 52,7 x 100 x 40 Ro 58,5 x 100 x 40
Das komplette Möbelprogramm aus dieser Kollektion finden Sie im Katalogteil KOLLEKTION BENI.						

KOLLEKTION PLAY – ÜBERSICHT.



BÜCHERWAGEN MAX.BOOK							
Modell	Ansicht	Rollen (feststellbar)	inkl. Grate ® Boxen	Korpus: Multiplex + Dekorplatte	Rückwand	Maße H x B x T (cm)	
MAX.BOOK		●	ohne	Birke + Weiß, Birke + Hellgrau Birke + Birke	ohne	78 x 70 x 50	
MAX.BOOK.G4		●	4	Birke + Weiß, Birke + Hellgrau Birke + Birke	ohne	78 x 70 x 50	
MAX.BOOK.G2		●	2	Birke + Weiß, Birke + Hellgrau Birke + Birke	ohne	78 x 70 x 50	

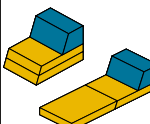
WENDEBIBLIOTHEK LIESL							
Modell	Ansicht	Ausführung	Material Korpus	Material Innenfächer	Dekor Innenfächer	Maße H x B x T (cm)	
LIESL		freistehend, auf Rollen	Multiplex Birke	Melaminplatte	Weiß, Birke, Hellgrau	83 x 100 x 55	


WANDREGALE ZIGZAG							
Modell	Ansicht	Sockel	Ausstattung	Material Korpus/ Seitenteile	Dekor Fachböden	Maße H x B x T (cm)	
ZIGZAG. BOOK.H2		Wandregal	2 Fächer, Fachboden, 4 Buchtrenner	Multiplex Birke	Multiplex Birke	75 x 80 x 36	
ZIGZAG. BOOK.H1		Wandregal	1 Fach, 2 Buchtrenner	Multiplex Birke	Multiplex Birke	37,5 x 80 x 36	
Das komplette Programm der Serie ZIGZAG finden Sie im Katalogteil KOLLEKTION ATELIER.							




LESEBANK LIESELOTTE							
Modell	Ansicht	Ausführung	Material Korpus	Material Innenfächer	Dekor Innenfächer	Maße H x B x T (cm)	
LIESELOTTE		freistehend, inkl. 2 Sitzpolster	Multiplex Birke	Melaminplatte	Weiß, Birke, Hellgrau	60 x 100 x 81	
SITZPOLSTER. LIESELOTTE		lose	Füllung: Schaumstoff	Bezug:* Kunstleder, flammhemmend	Honig, Avocado, Papaya, Ocean, Cappuccino	5 x 90 x 35	

KOLLEKTION PLAY – ÜBERSICHT.








LESESESSEL LIESCHEN							
Modell	Ansicht	Ausführung	Material Korpus	Material Innenfächer	Dekor Innenfächer	Maße H x B x T (cm)	
LIESCHEN		freistehend, inkl. 2 Sitzpolster	Multiplex Birke	Melaminplatte	Weiß, Birke, Hellgrau	60 x 50 x 81	
SITZPOLSTER. LIESCHEN		lose	Füllung: Schaumstoff	Bezug:* Kunstleder, flammhemmend	Honig, Avocado, Papaya, Ocean, Cappuccino	5 x 45 x 35	
* Alternativ auch mit Stoffbezug BOMBAY lieferbar. Farbauswahl und Beschreibung siehe S. 224.							



KLAPPESESSEL/SOFA GULLIVER							
Modell	Ansicht	Ausführung	Material Füllung	Material Bezug*	Farben Bezug (Matratze/ Polster)	Maße H x B x T (cm)	
GULLIVER Sessel/Sofa		Klappmatratze (Stärke: 16 cm) vernäht mit Rückenpolster	Schaumstoff (PU)	Kunstleder, flammhemmend	Lieferbar in fünf Farbkombis, siehe S. 66	Sessel: 46 x 60 x 60 Sofa: 46 x 120 x 60 46 x 160 x 60 (eingeklappt)	
* Alternativ auch mit Stoffbezug BOMBAY lieferbar. Farbauswahl und Beschreibung siehe S. 224.							

BÜCHERBOX GULLIVER.BOX							
Modell	Ansicht	Ausführung	Ausstattung	Material Fronten	Material Fächer/ Seitenteile	Maße H x B x T (cm)	
GULLIVER.BOX		mit/ohne Rollen	5 Fächer	Multiplex Birke	Dekorplatte Weiß, Grau, Birke	26 x 60 x 60 mit Rollen: 31 x 60 x 60	

KLAPPESESSEL KIKI & SOFA MILO							
Modell	Ansicht	Ausführung	Material Füllung	Material Bezug*	Farben Bezug*	Maße H x B x T (cm)	
KIKI Klappsessel		lose, inkl. Rückenpolster	Schaumstoff (PU)	Kunstleder, flammhemmend	Kombi 1: Capp. + Avocado Kombi 2: Capp. + Honig	46 x 80 x 70 (eingeklappt)	
MILO Klappsofa		lose, inkl. Rückenpolstern	Schaumstoff (PU)	Kunstleder, flammhemmend	Kombi 1: Capp. + Avocado Kombi 2: Capp. + Honig	46 x 140 x 70 (eingeklappt)	
YLVA Keilpolster (zur Einzelbestellung)		lose	Schaumstoff (PU)	Kunstleder, flammhemmend	Honig, Avocado, Papaya, Ocean, Cappuccino	8/22 x 58 x 40	
* Alternativ auch mit Stoffbezug BOMBAY lieferbar. Farbauswahl und Beschreibung siehe S. 224.							


KOLLEKTION PLAY – ÜBERSICHT.




SPIELINSEL ROBINSON							
Modell	Ansicht	Ausführung	Material: Polster Füllung	Material: Polster Bezug*	Farben Bezüge*	Maße H x B x T (cm)	
ROBINSON SET L		12 Teile im Set	Schaumstoff	Kunstleder, flammhemmend	Kombi 1: Cappu.+ Ocean+Papaya Kombi 2: Cappu.+ Honig+Avocado	verpackt: 150 x 200 x 60	
ROBINSON SET S		6 Teile im Set	Schaumstoff	Kunstleder, flammhemmend	Kombi 1: Cappu.+ Ocean+Papaya Kombi 2: Cappu.+ Honig+Avocado	verpackt: 75 x 200 x 60	
ROBINSON SET MINI		12 Teile im Set (Maße für Krippenkinder)	Schaumstoff	Kunstleder, flammhemmend	Kombi 1: Cappu.+ Ocean+Papaya Kombi 2: Cappu.+ Honig+Avocado	verpackt: 108 x 143 x 60	
SESSEL ROBINSON		Einzelpolster	Schaumstoff	Kunstleder, flammhemmend	Honig, Avocado, Papaya, Ocean, Cappuccino	50 x 45 x 75	
HOCKER ROBINSON		Einzelpolster	Schaumstoff	Kunstleder, flammhemmend	Honig, Avocado, Papaya, Ocean, Cappuccino	25 x 35 x 45	
SOFA ROBINSON		Einzelpolster	Schaumstoff	Kunstleder, flammhemmend	Honig, Avocado, Papaya, Ocean, Cappuccino	75 x 200 x 60	
MATRATZE ROBINSON		Einzelpolster	Schaumstoff	Kunstleder, flammhemmend	Honig, Avocado, Papaya, Ocean, Cappuccino	15 x 110/150 x 50 (trapezförmig)	
Auf Wunsch kann ein maßgeschneiderter Einbauschränk angefertigt werden, in den die Polster Elemente passgenau eingeräumt werden. Ebenso liefern wir auf Wunsch einen speziellen Rollwagen, auf dem die Sets ROBINSON aufgeräumt bzw. leicht umhergefahren werden können.							
* Alternativ auch mit Stoffbezug BOMBAY lieferbar. Farbauswahl und Beschreibung siehe S. 238.							





SPIELPOLSTER DARIO & CARLA							
Modell	Ansicht	Ausführung	Material Füllung	Material Bezug*	Farben Bezüge*	Maße H x B x T (cm)	
DARIO.S DARIO.M DARIO.L		lose	Schaumstoff (PU)	Kunstleder, flammhemmend	Honig, Avocado, Papaya, Ocean, Cappuccino	S: 25 x 58 x 58 M: 30 x 58 x 58 L: 36 x 58 x 58	
CARLA		lose	Schaumstoff (PU)	Kunstleder, flammhemmend	Honig, Avocado, Papaya, Ocean, Cappuccino	25 x 58 x 58	
* Alternativ auch mit Stoffbezug BOMBAY lieferbar. Farbauswahl und Beschreibung siehe S. 238.							

SITZSACK TOMMI							
Modell	Ansicht	Ausführung	Material Füllung	Material Bezug*	Farben Bezüge*	Maße H x B x T (cm)	
TOMMI.S TOMMI.L		Tragegriff hinten	Innensack mit EPS Polystyrol-Kugel-Füllung	Stoffbezug NEVO, abziehbar	Farbauswahl siehe S. 241	S: 70 x 65 x 68 Sitzhöhe: 35 L: 70 x 78 x 86 Sitzhöhe: 45	
* Farbauswahl und Beschreibung siehe S. 241.							

KOLLEKTION PLAY – ÜBERSICHT.

SITZHOCKER TIMMI							
Modell	Ansicht	Ausführung	Material Füllung	Material Bezug*	Farben Bezüge*	Maße H x B x T (cm)	
TIMMI.S TIMMI.L			Innensack mit EPS Polystyrol-Kugel-Füllung	Stoffbezug NEVO, abziehbar	Farbauswahl siehe S. 241	S: 35 x Ø 35 L: 45 x Ø 45	
* Farbauswahl und Beschreibung siehe S. 241.							

POLSTER LEAF.S							
Modell	Ansicht	Ausführung	Material Füllung	Material Bezug*	Farben Bezüge*	Maße H x B x T (cm)	
LEAF.S.25		lose	Schaumstoff (PU)	Kunstleder, flammhemmend	Honig, Avocado, Papaya, Ocean, Cappuccino	25 x 58 x 44	
LEAF.S.7		lose	Schaumstoff (PU)	Kunstleder, flammhemmend	Honig, Avocado, Papaya, Ocean, Cappuccino	7 x 58 x 44	
LEAF.S Set.10		lose, 10 Teile	Schaumstoff (PU)	Kunstleder, flammhemmend	Set L1: Honig + Avocado + Capp. Set L2: Honig + Ocean + Papaya		
* Alternativ auch mit Stoffbezug BOMBAY lieferbar. Farbauswahl und Beschreibung siehe S. 238.							

POLSTER LEAF.L							
Modell	Ansicht	Ausführung	Material Füllung	Material Bezug*	Farben Bezüge*	Maße H x B x T (cm)	
LEAF.L.11 LEAF.L.22 LEAF.L.33 LEAF.ECKE		lose	Schaumstoff (PU)	Kunstleder, flammhemmend	Honig, Avocado, Papaya, Ocean, Cappuccino	11 x 102 x 70 22 x 102 x 70 33 x 102 x 70 33 x 102 x 70	
LEAF.S.10 LEAF.S.20 LEAF.S.30		lose	Schaumstoff (PU)	Kunstleder, flammhemmend	Honig, Avocado, Papaya, Ocean, Cappuccino	10 x 58 x 70 20 x 58 x 70 30 x 58 x 70	
LEAF.L SET A		4 Teile/3 Farben: 1x LEAF.L.33, 1x LEAF.L.22, 2x LEAF.L.11	Schaumstoff (PU)	Kunstleder, flammhemmend	Honig, Avocado, Papaya, Ocean, Cappuccino	33 x 102 x 70 22 x 102 x 70 11 x 102 x 70	
LEAF.L SET B		5 Teile/3 Farben: 1x LEAF.Ecke33, 2x LEAF.L.22, 2x LEAF.S.10	Schaumstoff (PU)	Kunstleder, flammhemmend	Honig, Avocado, Papaya, Ocean, Cappuccino	33 x 102 x 70 22 x 102 x 70 10 x 58 x 70	
* Alternativ auch mit Stoffbezug BOMBAY lieferbar. Farbauswahl und Beschreibung siehe S. 238.							

Das Spiel- und Kletterhaus JULE entspricht der Beschreibung auf S. 88. Ein detailliertes Produktblatt mit den genauen Beschreibungen der einzelnen Bauteile und Spielelemente kann jederzeit angefordert werden.

Bei der INSEL SNOEZELN (S. 86/87) und der SCHLAFBURG KUNI (S. 89) handelt es sich um Individualanfertigungen, die genau nach Ihren Raumvorgaben konzipiert werden. Wir beraten Sie gerne und erstellen ein individuelles Angebot dazu!

Für die Kinderküchen ERIC (S. 90/91) erstellen wir gerne ein detailliertes Angebot je nach Größe, Bedarf an elektrischen Geräten und sonstigen Ausstattungswünschen. Der Einbau ist nur im Rahmen einer Gesamtmöblierung möglich.

IHRE NOTIZEN: