

JASSE

MATERIAL & FARBEN




MIT REINIGUNGS- &
PFLEGEHINWEISEN

STOFFGRUPPE TX1 (BOMBAY):

SOFA NANA, POLSTERSETS, SPIELPOLSTER, SOFA SAMU.


► **Qualität BOMBAY:** Dieser Stoff ist aus 100 % Polyester. Er weist eine Scheuerbeständigkeit von > 100.000 Touren auf, ist waschbar bei 30 Grad und wasserabweisend. **Gegen Aufpreis ist auch eine Aufrüstung mit einer speziellen, flammhemmenden Beschichtung lieferbar.**



KUNSTLEDER FARBEN:

SCHLAFPOLSTER, SPIELPOLSTER, KINDERSOFAS, POLSTERSETS.


► Für fast alle Polstermöbel bieten wir einen **Standardbezug aus Kunstleder** an. Das Kunstleder ist äußerst robust und flammhemmend gemäß DIN EN 1021-1, -2. In der Regel sind die Bezüge abziehbar und waschbar bei 40 Grad. Unser allergiegetestetes Kunstleder besteht aus 100 % Polyester und einer Beschichtung aus PVC.



STOFFGRUPPE TX2 (WOOLLAND):

SOFA NANA UND SITZELEMENTE NANA.

► **Qualität WOOLLAND:** Dieser Stoff ist aus 70 % Wolle und 30 % Polyamid; er weist eine Scheuerbeständigkeit von > 100.000 Touren auf und ist wasserabweisend. WOOLLAND ist äußerst robust und flammhemmend gemäß DIN EN 1021-1, -2. Nicht waschbar.



Farben und Holzoptik der Produkte können von der Darstellung im Katalog leicht abweichen.

TEPPICH PUNTO:

WEICHE HOCHFLOP-SPIELTEPPICHE.


► **Qualität PUNTO:** Die strapazierfähigen und trotzdem kuscheligen Spielteppiche passen in jeden Gruppenraum. Sie besitzen eine Top-Qualität: schwer entflammbar, antiallergen und schadstofffrei (Siegel „Blauer Engel“). PUNTO besteht aus 100 % Polypropylen (PP), flauschigem Hochflor mit synthetischem Zweitrücken.



TEPPICH TRETFOED:

HOCHWERTIGE TEPPICHE FÜR SPIELECKEN.

► **Qualität INTERLAND:** Für gekettelte oder ungekettelte Teppiche bieten wir den robusten Teppichbelag INTERLAND der Firma TRETFOED an. Das Flormaterial besteht zu 80 % aus Kaschmir-Ziegenhaar und zu 20 % aus reiner Schurwolle. Der Rücken ist aus Jutegewebe. Schwer entflammbar. Geeignet für Hausstauballergiker.



STOFF NEVO:

SITZSÄCKE UND SITZHOCKER.

► **Qualität NEVO:** Für unsere Sitzsäcke und Sitzhocker bieten wir neben dem Standardbezug aus Kunstleder auch einen Stoffbezug in der Qualität NEVO. Dieser Stoff ist aus 100 % Polyester; er weist eine Scheuerbeständigkeit von > 100.000 Touren auf und ist waschbar bei 40 Grad. Die Nutzschicht besteht aus 100 % PVC.



TEPPICH TRETFOED:

BELÄGE FÜR SPIELPODESTE BRUNO, CARO, FLORA & JULE.

► **Qualität INTERLAND:** Für unsere Spielpodeste, die eine rutschfeste Oberfläche benötigen, bieten wir den robusten Teppichbelag INTERLAND der Firma TRETFOED in drei Farben an. Das Flormaterial besteht zu 80 % aus Kaschmir-Ziegenhaar und zu 20 % aus reiner Schurwolle. Der Rücken ist aus Jutegewebe. Schwer entflammbar. Geeignet für Hausstauballergiker.



Farben und Holzoptik der Produkte können von der Darstellung im Katalog leicht abweichen.

FORBO LINOLEUM:

TISCHOBERFLÄCHEN, SPIELPODEST FLORA, SPIELTISCHE.

► **Qualität FORBO:** Für viele **Möbeloberflächen** bieten wir den robusten Linobelag der Firma FORBO an. Natürlich hygienisch & antistatisch und muss daher nicht – wie andere Produkte – chemisch nachgerüstet werden. Die permanente Antistatik ist im Vergleich zu anderen Beschichtungsmaterialien hinsichtlich der Staubbildung ein deutlicher Pluspunkt und macht dieses Material viel pflegeleichter und hygienischer als andere Oberflächen.



HPL-BESCHICHTUNGEN:

FRONTEN CONTAINER & SCHRÄNKE, TISCHOBERFLÄCHEN.


► **Qualität HPL-Laminat:** Das von uns verwendete HPL-Laminat ist extrem robust und widerstandsfähig, kratz- und stoßfest. HPL ist leicht zu pflegen und zu reinigen, lichtbeständig sowie geruchsneutral. Zudem ist es unbedenklich im Kontakt mit Lebensmitteln.



MULTIPLEX BIRKE:

FRONTEN CONTAINER, REGALE, SPIELMÖBEL, PODESTE.

► **Qualität Multiplex Birke:** Multiplexplatten sind besonders hochwertig und stabil. Durch die Pressung mehrere Furnierschichten entsteht ein dekoratives Kantenbild. Die Oberfläche wird durch eine zweifache Lackierung auf Wasserbasis geschützt.




Farben und Holzoptik der Produkte können von der Darstellung im Katalog leicht abweichen.

DEKORE FARBEN:

CONTAINER, SCHRÄNKE, REGALE.

► **Qualität Dekorplatte:** Unsere stabilen Dreischicht-Qualitätsspanplatten, hergestellt nach DIN EN 14322|2017-07, Klassifizierung E1, sind beidseitig melaminharzbeschichtet (Dekor) und mit einer robusten 2 mm ABS-Kante geschützt. Die Melaminoberfläche ist leicht zu pflegen und zu reinigen, lichtbeständig sowie geruchsneutral. Zudem ist sie unbedenklich im Kontakt mit Lebensmitteln.



PULVERBESCHICHTUNG LACKFARBEN:

STUHLGESTELLE, TISCHGESTELLE, METALLTEILE.


► **Qualität Pulverbeschichtung:** Bei der Pulverbeschichtung, auch Polyamidbeschichtung genannt, wird auf vorbehandeltes, erhitztes Metall das Polyamidpulver aufgebracht. Je dicker die Schicht, umso besser ist der Schutz des Materials gewährleistet. Sie können zwischen vier Standardfarben und vielen Premiumfarben wählen.

Premiumfarben:

- Colza Yellow: RAL 1021
- Saffron Yellow: RAL 1017
- Pastel Orange: RAL 2003
- Bright Red Orange: RAL 2008
- Pastel Blue: RAL 5024
- Mint Turquoise: RAL 6033
- Moss Green: RAL 6005
- Fern Green: RAL 6025
- Signal White: RAL 9003
- Telegrey: RAL 7047
- Silk Grey: RAL 7044
- Quartz Grey: RAL 7039
- Grey Brown: RAL 8019
- Traffic Grey: RAL 7043
- Pastel Green: RAL 6019
- Pigeon Blue: RAL 5014
- Sapphire Blue: RAL 5003
- Flame Red: RAL 3000
- Pastel Turquoise: RAL 6034

Standardfarben:

Creme, Weiß, Aluminium, Schwarz



Farben und Holzoptik der Produkte können von der Darstellung im Katalog leicht abweichen.

PFLEGE- & REINIGUNGSHINWEISE:

ALLGEMEINE INFORMATIONEN.

HOLZOBERFLÄCHEN

- **Multiplex mit Decklack auf Wasserbasis:** Die Möbeloberflächen nach Bedarf mit einem angefeuchteten Tuch (kein Mikrofasertuch) reinigen. Bei stärkeren Verschmutzungen kann ein mildes Haushaltsreinigungsmittel zugesetzt werden. Nach der Reinigung die gereinigte Fläche trockenreiben.
- **Birke/Buche massiv:** Die Möbeloberflächen nach Bedarf mit einem angefeuchteten Tuch (kein Mikrofasertuch) reinigen. Bei stärkeren Verschmutzungen kann ein mildes Haushaltsreinigungsmittel zugesetzt werden. Nach der Reinigung die gereinigte Fläche trockenreiben.
- **Formschichtholz Birke/Buche:** Die Möbeloberflächen nach Bedarf mit einem angefeuchteten Tuch (kein Mikrofasertuch) reinigen. Bei stärkeren Verschmutzungen kann ein mildes Haushaltsreinigungsmittel zugesetzt werden. Nach der Reinigung die gereinigte Fläche trockenreiben.

OBERFLÄCHEN MIT HPL ODER MELAMIN

- **Grundreinigung:** Die Verschmutzung mit einem angefeuchteten, weichen Tuch entfernen und mit einem trockenen Tuch nachreiben. Reicht das feuchte Tuch nicht aus, können Flecken zunächst mit einem handelsüblichen Reinigungsmittel, einer warmen Seifen- oder Waschmittellauge entfernt werden. Im Fall von verbleibenden Rückständen eignen sich organische Lösemittel wie Aceton oder Ethanol um diese Rückstände zu lösen. Hierzu bitte die Angaben der Hersteller beachten.
- **Verschmutzung durch Wachsreste:** Tragen Sie zunächst soviel wie möglich von der Verschmutzung mit Hilfe eines Holz- oder Kunststoffspatels ab. Achten Sie darauf, die Oberfläche dabei nicht zu kratzen. Legen Sie anschließend ein Löschblatt auf die verbleibende Verschmutzung und bügeln Sie die abgedeckte Stelle mit dem Löschblatt als Zwischenlage ab. Führen Sie anschließend eine Grundreinigung durch, wie oben beschrieben.
- **Verschmutzung durch wasserlösliche Farben, Klebstoffe oder Lacke:** Im Fall einer frischen Verschmutzung entfernen Sie diese mit Wasser und einem weichen Tuch. Bereits angetrocknete oder trockene Verschmutzungen lassen sich in der Regel mit Hilfe organische Lösemittel wie Aceton, Ethanol entfernen. Führen Sie anschließend eine Grundreinigung durch, wie oben beschrieben.
- **Verschmutzung durch lösemittelhaltige Farben, Klebstoffe oder Lacke:** Erfragen Sie beim Farbhersteller ein geeignetes, organisches Lösemittel. Entfernen Sie mit Hilfe eines weichen, sauberen Tuchs und dem vom Hersteller empfohlenen organischen Lösemittel frische Verschmutzungen. Führen Sie anschließend eine Grundreinigung durch, wie oben beschrieben.
- **Verschmutzung durch Lösemittelschlieren:** Bei der Reinigung durch Lösemittel können Schlieren entstehen. Diese lassen sich durch einfache zusätzliche Reinigung mit heißem Wasser entfernen. Reiben Sie die betroffene Stelle mit einem weichen, sauberen Tuch oder haushaltsüblichen Papiertüchern trocken um eine erneute Schlierenbildung zu vermeiden. Führen Sie anschließend eine Grundreinigung durch, wie oben beschrieben.
- **Hinweise zur Desinfektion:** Eine routinemäßige Flächendesinfektion wird normalerweise nicht empfohlen. Bitte sprühen Sie keine haushaltsüblichen Desinfektionsmittel auf Möbeloberflächen!
- **Hinweise zu Reinigungsmitteln:** Die verwendeten Reinigungsmittel sollten weder stark saure noch stark bleichende Wirkstoffe enthalten. Verzichten Sie auf Scheuermittel, andere schleifende Reinigungsmittel und schleifende Schwämme, da diese die beschichteten Oberflächen könnten.

PFLEGE- & REINIGUNGSHINWEISE:

ALLGEMEINE INFORMATIONEN.

OBERFLÄCHEN MIT LINOLEUM

- **Reinigung von ABS-Sicherheitskanten:** Die Sicherheitskanten können mit handelsüblichen Kunststoffreinigern problemlos gereinigt werden. Der Einsatz von Benzin, Verdünnung, Essigsäure, Nagellackentferner und ähnlich stark lösemittelhaltige und alkoholische Substanzen führt zum Ablösen der Oberfläche und ist daher zu vermeiden. Übermäßig lange Verweildauer von hoher Feuchtigkeit kann den Übergangsbereich von Plattenfläche zur Plattenkante schädigen. Ein Aufquellen des Holzwerkstoffes kann die Folge sein.
- **Allgemeiner Hinweis:** Oberflächen immer trocken halten. Keine Flüssigkeiten stehen lassen!
- **Reinigung von leichten Verschmutzungen:** Zur Beseitigung haftender Verschmutzungen ein geeignetes Reinigungsmittel (z. B. Neutralreiniger Dr. Schnell FOROL) entsprechend der Herstellerangabe in Wasser lösen. Ein weiches Tuch mit Reinigungslösung tränken und gut auswringen. Damit die Linoleumoberfläche sauberwischen.
- **Reinigung von hartnäckigen Verschmutzungen:** Bei hartnäckigen Verschmutzungen und Flecken das unverdünnte Reinigungsmittel (z. B. Neutralreiniger Dr. Schnell FOROL) auf ein weiches Tuch geben und die Verschmutzungen damit abreiben, ggf. ein weißes Reinigungspad verwenden. Den gelösten Schmutz mit einem sauberen, saugfähigen Tuch aufnehmen und die Fläche anschließend mit einem mit klarem Wasser befeuchteten Tuch nebelfeucht nachwischen.
- **Pflege:** Nach gründlicher Reinigung wird die Pflegeemulsion (z. B. Renuwell Möbel Regenerator) aufgetragen und die ganze Fläche mit einem weichen, fusselfreien Tuch und sanften, kreisenden Bewegungen nachpoliert.
- **Desinfektion:** Hand- und Gerätedesinfektionsmittel können aufgrund ihres hohen Lösungsmittelgehaltes Verfleckungen verursachen, bitte verwenden Sie, falls die Linoleumoberfläche desinfiziert werden muss, nur für Linoleum geeignetes Flächendesinfektionsmittel und testen Sie diese vorher an einem Musterstück oder an einer nicht sichtbaren Stelle.
- **Allgemeiner Hinweis:** Färbende Lebensmittel (wie z.B. Ketchup, Rotwein, Kaffee usw.) können bei längerer Einwirkzeit Flecken hinterlassen, die unter Umständen nicht mehr entfernt werden können. Fläche bei Verunreinigung bitte gleich reinigen.

VERCHROMTE OBERFLÄCHEN

- **Chrom-Hochglanzoberfläche:**
Pflege: Gelegentlich sollte das Material mit einer handelsüblichen Chrompolitur behandelt werden. Das Auftragen und Polieren erfolgt über ein sauberes, weiches Tuch.
Reinigung: Die Reinigung erfolgt durch Abreiben der verschmutzten Fläche mit einem feuchten Tuch und anschließendes Trockenreiben. Starke Verschmutzungen wie Teeflecken, Schuhcreme o. ä. können außerdem mit einem geeigneten organischen Lösemittel wie zum Beispiel Benzin oder Terpentin entfernt werden. Auf keinen Fall sollten scheuernde Reinigungsmittel verwendet werden!

PULVERBESCHICHTETE OBERFLÄCHEN

- **Pulverbeschichteter Stahl:** Pulverbeschichtete Elemente können einfach von Hand mit einem feuchten Tuch abgewischt werden. Trocknen Sie diese nach der Reinigung mit einem Tuch gut ab, um ein makelloses Ergebnis zu erhalten. Regelmäßiges Reinigen der Oberflächen pflegt und erhält ihr Ihr Möbelstück.

PFLEGE- & REINIGUNGSHINWEISE:

ALLGEMEINE INFORMATIONEN.

STOFFBEZÜGE

► **Stoffe aus 100 % Polyester (Stoff BOMBAY, Stoff NEVO):** Polyestergewebe werden bei maximal 40 Grad mit einem Feinwaschmittel bei hohem Wasserstand gewaschen. Der Einsatz von einem Trockner wird nicht empfohlen! Falls unbedingt nötig, die Stoffbezüge auf maximal Stufe 2 bügeln. Bei der Entfernung von eingetrockneten Flecken sollte der Bezug vorab in einer Mischung aus warmem Wasser und Waschmittel eingeweicht werden. Ein sauberes, feuchtes Baumwolltuch ist für die meisten Flecken am besten geeignet. Vermeiden Sie starkes Reiben und versuchen Sie die Flecken in erster Linie durch Abtupfen zu beseitigen. Keine chemische Reinigung.

► **Stoffe aus Woll-/Polyamid-Mischgewebe (Stoff WOOLLAND):** Wollmischgewebe sind nicht maschinenwaschbar. Hartnäckige Verschmutzungen vorsichtig mit einer Lauge aus Wollwaschmittel abtupfen und abwischen. Nicht reiben.

KUNSTLEDER

► **Kunstleder aus 100 % Polyester mit PVC-Beschichtung:** Kunstleder ist leicht zu reinigen. Bei leichten Verschmutzungen oder Schweißbildung sollte der Stoff mit warmem Wasser und leichter Seifenlösung (z. B. mit Gallseife) abgewischt werden. Flecken immer sofort entfernen und das Kunstleder regelmäßig trocken wischen. Im Fachhandel sind auch spezielle Reinigungs- und Pflegemittel erhältlich.

TEPPICHE

► **Teppiche aus 100 % Polypropylen (Teppich PUNTO):** Synthetische Fasern wie Polypropylen sind unempfindlicher als Naturfasern. Schmutz und Flecken entfernen Sie mit alkalischen Reinigungsmitteln wie Kern-, Schmier- oder Gallseife. Leichte Verschmutzungen werden mit mäßig feuchtem Tuch oder Schwamm gereinigt. Bei stärkeren Verschmutzungen kann dem Wasser ein schonender Haushalts- bzw. Neutralreiniger beigegeben werden (s. o.). Keine scharfen und/oder scheuernden Reinigungsmittel verwenden, sie können die Oberfläche beschädigen.

► **Teppiche aus 100 % Naturhaar (Wolle & Ziegenhaar, Teppich TRETTFORD):**

Pflege & Reinigung: Als wichtigste Regel gilt: Den Fleck sofort behandeln, so lässt er sich am leichtesten entfernen. Bei der Fleckbeseitigung von außen nach innen arbeiten, um den Fleck nicht zu vergrößern. Keine Spül-, Waschmittel o. ä. verwenden. Diese bilden Rückstände im Teppichboden und erhöhen den Grad der Wiederverschmutzung. Flüssigkeiten möglichst nicht eintrocknen lassen, sondern mit einem sauberen, saugfähigen Tuch (z. B. Küchenpapier oder Baumwolltuch) abtupfen, nicht reiben. Anschließend mit wenig lauwarmem Wasser oder kohlensäurehaltigem Mineralwasser den Fleck befeuchten (ohne den Teppich zu durchnässen) und mehrmals abtupfen. Feststoffe und angetrocknete Substanzen mit einem geeigneten Gegenstand (z. B. Löffel oder Messerrücken) aufnehmen. Anschließend den Fleck mit klarem Wasser befeuchten (nicht durchnässen) und abtupfen.

Grundreinigung: Bei hartnäckigen Flecken oder zur Grundreinigung empfehlen wir spezielle Reinigungsmittel, die für Naturfaserbeläge (Ziegenhaar) geeignet sind. Fa. Tretford empfiehlt: CC-Trockenschäum von Dr. Schutz (www.dr-schutz.com), RZ-Carpet Pulver von RZ-Chemie (www.rz-systeme.de), Tapigold Shampoo von Jeikner (shop.teppichpflegemittel.de). Voraussetzung für eine Grundreinigung ist das vorherige gründliche Saugen und die Fleckentfernung.

MATERIALGLOSSAR HOLZARTEN:

ALLGEMEINE INFORMATIONEN.

DEKORPLATTE

► **Materialinfo Dekorplatte:** Unsere stabilen Dreischicht-Qualitätsspanplatten, hergestellt nach DIN EN 14322|2017-07, Klassifizierung E1, sind beidseitig melaminharzbeschichtet (Dekor) und mit einer robusten 2 mm ABS-Kante geschützt. Die Melaminoberfläche ist leicht zu pflegen und zu reinigen, lichtbeständig sowie geruchsneutral. Zudem ist sie unbedenklich im Kontakt mit Lebensmitteln.

MULTIPLEX

► **Materialinfo Multiplex-Platte:** Als Multiplex-Platten werden Furnier-Sperrholzplatten bezeichnet, die mehr als 6,5 mm dick sind und aus mindestens fünf gleich starken Furnierlagen bestehen. Die Holzschichten von Multiplex-Platten bestehen zumeist aus Birke. Die Platten werden mit wasserfestem Leim als Bindemittel gepresst und gegeneinander querverleimt. Multiplex-Platten sind besonders stabil und werden überall dort eingesetzt, wo Möbel stärkeren Belastungen ausgesetzt sind. Sie sind geprüft und zertifiziert gemäß den Normen EN 312 und EN 14322. Durch die Pressung der verschiedenen Holzschichten entsteht ein dekoratives Kantenbild. Die Oberfläche der Sperrholz- bzw. Multiplex-Platte wird durch Beschichtungen mit einem Speziallack auf Wasserbasis geschützt.

HPL

► **Materialinfo HPL-Laminat:** Von HPL-Platten spricht man, wenn ein besonderes Laminat (=Oberflächenmaterial) aufgebracht wird. HPL (= High Pressure Laminate) ist extrem robust und widerstandsfähig, kratz- und stoßfest. Es ist in einer großen Vielfalt von Dekoren, Oberflächenstrukturen und Materialdicken erhältlich; somit gibt es auch Platten aus reinem HPL. Neben vielen Farben werden auch diverse Nachbildungen von Holzoberflächen angeboten. HPL ist leicht zu pflegen und zu reinigen, lichtbeständig sowie geruchsneutral und unempfindlich gegen Wasser, organische Lösemittel und Alkohol. Zudem ist es unbedenklich im Kontakt mit Lebensmitteln.

MDF

► **Materialinfo MDF-Platte:** Eine der bekanntesten Holzplattenwerkstoffe ist die MDF-Platte. Sie wird u. a. als Trägerplatte für HPL-Lamine verwendet.

FORMHOLZ

► **Materialinfo Formholz Birke/Buche:** Formholz ist ein Oberbegriff für dreidimensional verformte Produkte aus Vollholz oder aus Furnieren. Die Verformung geschieht durch Hitze und Druck; dadurch werden mehrere Lagen aus Holzfurnieren dauerhaft stabil formverändert und können sehr gut z. B. als Sitzschalen verwendet werden. Das von uns benutzte Formholz ist geprüft gemäß Schadstoffnorm DIN EN ISO 12460-3 (2015) (Bestimmung Formaldehyd) und stammt aus verantwortungsvoller Forstwirtschaft.

HOLZLACK

► **Materialinfo Lack:** Unsere Möbelstücke sind mit einem Lack auf Wasserbasis überzogen. Dieser Lack erfüllt die Anforderungen der Brandschutzklasse B1 und ist gemäß DIN EN 71-3 (Spielzeugnorm) geprüft.

UNSER FOKUS:

BESONDERS ENTWICKLUNGSFÖRDERND.

► Im Jahr 2020 verlieh die Bundesarbeitsgemeinschaft für Haltungs- und Bewegungsförderung e.V. (BAG) unserer Kollektion „MOVEO – flexible Raumkonzepte für Kindertagesstätten“ das **Qualitätssiegel „besonders entwicklungsfördernd“**. Die BAG wird durch das Bundesministerium für Familie, Senioren, Frauen und Jugend unterstützt und setzt sich in Theorie und Praxis mit Bewegung im Kontext von Entwicklung, Gesundheit und Bildung auseinander.

► Vor diesem Hintergrund zeichnet die BAG die „Gestaltung von Lebenswelten“ aus, die **Bewegung als Grundprinzip** in den Alltag integrieren. Bei der Bewertung werden u.a. folgende Aspekte betrachtet:

- Konzeptionelle Grundidee und Umsetzung
- Motorisches Anforderungsprofil und Lerngelegenheiten
- Spielidee, Spielwert und Nachhaltigkeit
- Gestaltung und Sicherheit
- Selbsttätigkeit

► In ihrem Gutachten kommt die BAG zu folgendem Fazit: ‚Moveo‘ – das flexible Raumkonzept für Kindertagesstätten der Firma JASSE erfüllt die Kriterien des Qualitätssiegels 'besonders entwicklungsfördernd' und unterstützt somit die körperlichen, geistigen und emotionalen Entwicklungsprozesse der Kita-Kinder im besonderen Maße“.

Entscheiden auch Sie sich für ein besonders kindgerechtes Einrichtungskonzept!

