

JASSE

KOLLEKTION BENI

MOBILE REGALE,
RAUMTRENNER,
POLSTER UND
TEPPICHE FÜR:
LESEECKEN
SPIELECKEN
SITZKREISE



besonders **entwicklungsfördernd**

Ein Qualitätssiegel der Bundesarbeitsgemeinschaft für
Haltungs- und Bewegungsförderung e.V.

KOLLEKTION BENI – AUSSTATTUNG.

INFOS UND DETAILS.

► **Ob Regal, Raumteiler, Spielelement** – mit der Serie BENI können Sie Ihre Kitagruppenräume perfekt möblieren. Die große Auswahl an Modellen erlaubt den Einsatz für viele Funktionsbereiche. Sie schaffen im Nu Lese- oder Spielecken mit Stauraum, Platz für den Morgenkreis, für Vorleserunden und Sitzspiele.

► Die **kindgerechte, GS-zertifizierte Bauweise** schützt vor Verletzungen und garantiert unbeschwerten Bewegungsspaß. Das **GS-Siegel** steht für **geprüfte Sicherheit und Qualität** auf der Basis des Produktsicherheitsgesetzes.

► Die einzelnen Elemente sind **ideal zur Umsetzung moderner, pädagogischer Ideen** und mit doppelten Funktionen ausgestattet, um sowohl Stauraum als auch Spiel- und Sitzmöglichkeiten zu bieten.



ALLE MÖBEL-
DEKORE UND
PRODUKTE IM
ÜBERBLICK AB
SEITE 100!



► BENI-Elemente sind stabile Regale, ausgestattet mit **fußbodenfreundlichen Kunststoffgleitern oder Rollen**.



► Auf **feststellbaren Rollen** können die BENI-Möbel im Gruppenraum frei verschoben werden, um neue pädagogische Bereiche zu schaffen.

► Bei vielen BENI-Elementen können Sie aus drei Rückwand-Varianten wählen:

1. Mit den **Bogenelementen ohne Rückwand** entstehen beidseitig offene Möbel, durch die Sie eine transparente, luftige Raumatmosphäre schaffen.

2. Mit der **vollen Rückwand aus Dekorplatte** bei allen geraden Elementen bieten wir stabile Regale an, die frei im Raum oder an Wänden platziert werden können.

3. Durch die **magnetische Rückwand aus weißem Lochblech** (sowohl bei Bogenelementen als auch bei geraden Regalen möglich) gewinnen die Möbelstücke zusätzliche Funktionen als Raumteiler, Pinboards oder Spielflächen.

KOLLEKTION BENI – MÖBELPROGRAMM.

VIELSEITIGE REGALELEMENTE.



REGAL BENI.1

► Mit und ohne Rollen sind die BENI.1-Elemente **formschöne und schlichte Regale**. Die vertikale Trennwand bringt zusätzliche Stabilität und schafft Stauraum in zwei Fächern. Rückwand aus Dekorplatte oder Lochblech möglich.

Maße (H x B x T):
33 x 100 x 40 cm (Gleitfüße)
38,5 x 100 x 40 cm (Rollen)



REGAL BENI.1H

► Als **Regal mit vier Fächern** bietet BENI.1H viel Stauraum für Spielzeug und ist ein attraktiver Raumteiler. Mit Rollen kann es auch schnell im Raum verschoben werden. Rückwand aus Dekorplatte oder Lochblech möglich.

Maße (H x B x T):
61 x 100 x 40 cm (Gleitfüße)
67 x 100 x 40 cm (Rollen)



ZWEISEITIGES REGAL BENI.1H_2S

► Eine besonders spannende und schöne Variante des höheren BENI-Regals ist dieses **Modell mit den beidseitig offenen Fächern**. Die Rückwand aus Lochblech oder Dekorplatte ist jeweils nur über die oberen bzw. unteren beiden Fächer gezogen.

► Damit eignet sich dieses Regal **besonders gut als Raumteiler oder Kaufladen für vielfältige Rollenspiele**.

Maße (H x B x T):
61 x 100 x 40 cm (Gleitfüße)
67 x 100 x 40 cm (Rollen)



AUF ZWEI
SEITEN OFFEN,
IDEAL ALS
RAUMTEILER

KOLLEKTION BENI – MÖBELPROGRAMM.

BOGENREGALE ALS PERFEKTE RAUMTEILER.

► Wir haben eine interessante Kollektion aus gerundeten Holzregalen in zwei Höhen kreiert, die sich zu schönen Raumtrennern bzw. Kreisen mit einem Durchmesser von 2,00 m bis 2,40 m arrangieren lassen. Ergänzend dazu finden Sie auf Seite 9 die passenden runden Polsterelemente.

► Alle Bogenelemente sind mit Rückwänden aus magnetischem Lochblech lieferbar. Dabei ist das Lochblech je nach Wunsch entweder an der schmalen Innenseite oder an der breiteren Außenseite der Produkte angebracht. Die niedrigen Regale BENI.1.8 und BENI.1.4 sind auch ohne Rückwand lieferbar.

BOGENELEMENTE BENI.1.8 UND BENI.1.4

► Die Bogenelemente BENI.1.8 und BENI.1.4 (Achtel- bzw. Viertelkreis) erlauben die Gestaltung eines Kreises mit einem Radius von 100 cm bzw. 120 cm, groß genug z. B. für den Morgenkreis oder eine Vorlesestunde.



► **BENI.1.8** Maße (H x B x T): Achtelkreis
33 x 89 x 40 cm (Gleitfüße)
38,5 x 89 x 40 cm (Rollen)
Radius innen: 80 cm, Radius außen: 120 cm



► **BENI.1.4** Maße (H x B x T): Viertelkreis
Gleitfüße 33 x 137,5 x 40 cm (Gleitfüße)
38,5 x 137,5 x 40 cm (Rollen)
Radius innen: 60 cm, Radius außen: 100 cm



DIE BOGEN-
ELEMENTE SIND
IDEAL ALS
RAUMTEILER



KOLLEKTION BENI – MÖBELPROGRAMM.

HOHE BOGENREGALE.

BOGENELEMENTE BENI.1.8H UND BENI.1.4H

► Diese beiden BENI-Modelle sind als hohe Regalvariante mit vier Fächern und einer magnetischen Rückwand aus weißem Lochblech ausgestattet.



VARIANTEN
MIT
LOCHBLECH
INNEN ODER
AUSSEN



► **BENI.1.8H** Maße (H x B x T): Achtelkreis
61 x 89 x 40 cm (Gleitfüße)
67 x 89 x 40 cm (Rollen)
Radius innen: 80 cm, Radius außen: 120 cm



► **BENI.1.4H** Maße (H x B x T): Viertelkreis
61 x 137,5 x 40 cm (Gleitfüße)
67 x 137,5 x 40 cm (Rollen)
Radius innen: 60 cm, Radius außen: 100 cm



KOLLEKTION BENI – MÖBELPROGRAMM.

REGALE MIT ROLLCONTAINERN.

REGAL MIT ROLLCONTAINERN BENI.2

► Besonders praktisch sind die Regalelemente BENI.2 und BENI.2H für zwei eingeschobene Rollcontainer, die in verschiedenen Frontfarben gestaltet werden können. Bitte wählen Sie die Container separat (siehe unten).

Maße (H x B x T): 33 x 100 x 40 cm (Gleitfüße)



REGAL MIT ROLLCONTAINERN BENI.2H

► BENI.2H bietet Platz für zwei eingeschobene Spielzeugcontainern und einen Aufbau darüber mit zwei geräumigen, offenen Fächern. Die Rückwand kann oben auf Wunsch mit weißem Magnetlochblech geliefert werden. Bitte wählen Sie die Container separat dazu (siehe unten).

Maße (H x B x T): 61 x 100 x 40 cm (Gleitfüße)



BÜCHERREGAL MIT ROLLCONTAINERN BENI.2.BOOK

► Eine weitere BENI-Variante ist als Bücherregal konzipiert. BENI.2.BOOK hat eine feste Rückwand und Platz für zwei Rollcontainer. Mit farbigen Fronten setzen Sie schöne Farbakzente im Raum (Farbauswahl. Bitte wählen Sie die Container separat dazu (siehe unten).

Maße (H x B x T): 53 x 100 x 40 cm (Gleitfüße)



ROLLCONTAINER BENI.BOX

► In den praktischen, mobilen Spielcontainern auf Rollen verschwinden im Nu herumliegende Spielsachen und können damit gleich in eine Spielecke gefahren werden. Für die grifflosen Fronten gibt es eine schöne Auswahl an Designs – neben dem klassischen Holzdekor können mit den farbigen Fronten auch harmonische Farbtupfer im Gruppenraum gesetzt werden.



► BENI.BOX.1:
Korpus: Dekor Birke o. Hellgrau
Front: Multiplex Birke oder farbige HPL-Beschichtung (s.u.), ohne Griffloch
Maße (H x B x T): 27,5 x 43 x 32,5 cm



► BENI.BOX.2:
Korpus: Dekor Birke o. Hellgrau
Front: farbige HPL-Beschichtung (s.u.)
Griffloch: Kreis
Maße (H x B x T): 27,5 x 43 x 32,5 cm



► BENI.BOX.3:
Korpus: Dekor Birke o. Hellgrau
Front: Multiplex Birke
Griffloch: Raute
Maße (H x B x T): 27,5 x 43 x 32,5 cm

FRONTEN SPIELCONTAINER (HPL):



KOLLEKTION BENI – MÖBELPROGRAMM.

BUCHPRÄSENTATION UND SPIELTISCHE.

BÜCHERREGAL BENI.1.BOOK

► BENI.1.BOOK ist entweder feststehend als Bücherregal oder als mobiler Bücherwagen auf Rollen lieferbar. Ideal für eine flexible Lesecke!

Maße (H x B x T):
53 x 100 x 40 cm (Gleitfüße)
58,5 x 100 x 40 cm (Rollen)



SPIELTISCHE BENI.PLAY & MARIA.PLAY

► Der Spieltisch BENI.PLAY ist quadratisch und passt perfekt für Bauecken im Gruppenraum. Durch seine geringe Höhe ist er ideal, damit Kinder auf dem Boden knieend oder sitzend ihre Spiele aufbauen können. Die Tischplatte ist mit schalldämmendem Linobelag von Forbo beschichtet!

► In die integrierten Gratnells®-Materialboxen können Spielsachen wie Brettspiele oder Bausteinen gleich ordentlich aufgeräumt werden. Die stapelbaren Boxen sind aus bruchsicherem Kunststoff und bieten ausreichend Platz dafür. Die perfekte Idee für einen mobilen Spieltisch!



► BENI.PLAY:
Spieltisch auf vier feststellbaren Rollen, inkl. 8 Gratnells®
Maße (H x B x T): 38,7 x 90 x 90 cm
Maße 4x Gratnells® F1 (H x B x T): 7,5 x 31 x 43 cm
Maße 4x Gratnells® F2 (H x B x T): 15 x 31 x 43 cm

► BENI.PLAY.MAXI:
Spieltisch auf vier feststellbaren Rollen, inkl. 8 Gratnells®
Maße (H x B x T): 53 x 90 x 90 cm
Maße 8x Gratnells® F2 (H x B x T): 15 x 31 x 43 cm



► MARIA.PLAY:
Runder, niedriger Spieltisch auf vier Beinen
Material Variante 1: Spanplatte 20 mm, 2 mm ABS-Kante, HPL Birke, Tischfüße Ahorn massiv
Material Variante 2: Multiplex Birke mit Linobelag (Farben s. u.), Tischfüße Ahorn massiv
Maße (H x B x T): 15 x Ø 100 cm

FARBEN LINOBELAG (FORBO):



KOLLEKTION BENI – MÖBELPROGRAMM.

MODERNE SPIELKÜCHE BENI.COOK.

SPIELKÜCHE BENI.COOK

► BENI.COOK ist die **detailreiche und kindgerechte Interpretation einer mobilen Spielküche**. Die robuste Verarbeitung zusammen mit der hochwertigen Ausstattung machen sie zum idealen, langlebigen Spielgerät.

► **Wir liefern diesen Topseller in drei Höhen:**
BENI.COOK.MINI (H 42 cm): Modell für Krippe
BENI.COOK (H 55 cm): Modell für Kindergarten
BENI.COOK.MAXI (H 63 cm): Modell für Hort

Maße (H x B x T): 42/55/63 x 100 x 45 cm

Material: Korpus Spanplatte Dekor Weiß oder Birke, Front Multiplex Birke, gerundete Ecken, auf Gleitfüßen bzw. vier feststellbaren Rollen.

Lieferumfang: Inklusive herausnehmbarer Spülschüssel aus Metall, vier fest montierten Herdplatten und drehbaren Schalterelementen aus Holz.



BENI.COOK.MINI: Füße, ohne Front



BENI.COOK: Rollen, mit Front



POLSTERAUFLAGE BENI.A

► Passend zu den Regalen BENI.1 und BENI.2 gibt es eine **bequeme und leicht zu reinigende Polsterauflage** aus besonders strapazierfähigem Kunstleder. In fünf schönen Farben lieferbar.

Maße (H x B x T): 5 x 100 x 40 cm

Alternativ bieten wir neben dem Standardbezug aus Kunstleder auch einen **Stoffbezug in der Qualität BOMBAY** an. Farbauswahl und Beschreibung siehe Seite 113.



FARBEN KUNSTLEDER



Honig Avocado Papaya Ocean Cappuccino

KOLLEKTION BENI – POLSTERPROGRAMM.

SITZARENA BENI.

► Ergänzend zu den Bogenelementen BENI.1.8 und BENI 1.4 haben wir eine schöne **Kollektion mit runden Polsterelementen** (Achtelkreise) geschaffen, die sich zu abwechslungsreichen Sitzlandschaften und Sitzkreisen arrangieren lassen. Die formbeständigen und mit besonders strapazierfähigem Kunstleder bezogenen Schaumstoffpolster sind in fünf schönen Farben erhältlich und kombinierbar.

GESTALTEN SIE EINEN SITZKREIS AUS POLSTERN UND HOLZREGALEN



BENI.POLSTER.30



Maße (H x B x T): Achtelkreis 30 x 89 x 40 cm

► Auf dem höheren Polster mit **30 cm Sitzhöhe** sitzen größere Kinder sehr bequem. Selbstverständlich eignen sich die weichen Bogenelemente auch hervorragend zum Bauen und Spielen!

► Für kleinere Kinder und Krippenkinder sind die **Sitzhöhen 20/10/5 cm** ideal. Damit stehen verschiedenste Elemente für fantasievolle Spiele und zur Gestaltung von vielfältigen Sitzlandschaften zur Verfügung.

BENI.POLSTER.20



Maße (H x B x T): Achtelkreis 20 x 89 x 40 cm

► Wählen Sie Ihre **Polster aus fünf schönen Kunstlederfarben** und schaffen Sie einen attraktiven Blickfang im Gruppenraum! Alternativ sind die Polster auch mit **Stoffbezug BOMBAY** lieferbar. Farbauswahl und Beschreibung siehe Seite 113.

BENI.POLSTER.10



Maße (H x B x T): Achtelkreis 10 x 89 x 40 cm

BENI.POLSTER.5



Maße (H x B x T): Achtelkreis 5 x 89 x 40 cm

KOLLEKTION BENI – TEPPICHE.

RUNDE ODER ECKIGE SPIELTEPPICHE.

► Genau passend für die Abmessungen (Radius) der Sitzarena BENI und des Kreises aus Bogenregalen bieten wir hochwertige Spielteppiche an. Die strapazierfähigen und trotzdem kuscheligen Teppiche passen in jeden Gruppenraum. Sie besitzen eine Top-Qualität: schwer entflammbar, antiallergen und schadstofffrei (Siegel „Blauer Engel“).



TEPPICHE
GENAU
PASSEND FÜR
DIE SITZKREISE
DER SERIE BENI

Wählen Sie aus zwei Qualitäten:

- **Teppich PUNTO:** 100 % Polypropylen (PP), flauschiger Hochflor mit synthetischem Zweitrücken
- **Teppich TRETTFORD INTERLAND:** 80% aus Kaschmir-Ziegenhaar und zu 20% aus reiner Schurwolle. Rücken aus Jutegewebe. Schwer entflammbar. Geeignet für Hausstauballergiker.

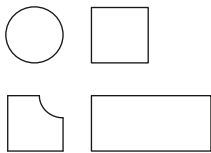
FARBAUSWAHL PUNTO:



Beige (840) Hellbraun (815) Braun (760) Grau (510) Dunkelgrau (550) Graublau (360)

Diese Formen und Maße sind standardmäßig lieferbar, Wunschmaße gerne auf Anfrage:

- **Rund und quadratisch:** Durchmesser: 100 cm, 200 cm, 240 cm, 300 cm
- **Quadratisch mit sichelförmigem Ausschnitt:** 200 x 200, 240 x 240, 300 x 300 cm (Ausschnitt angepasst an die Form der Bogenelemente)
- **Rechteckig:** 200 x 300 cm



FARBAUSWAHL TRETTFORD INTERLAND:

Die Farben finden Sie rechts auf Seite 113.

Diese Formen und Maße sind standardmäßig lieferbar, Wunschmaße gerne auf Anfrage:

- **Rund:** Durchmesser bis 200 cm
- **Quadratisch:** bis 200 x 200 cm
- **Rechteckig:** bis 200 x 300 cm




KOLLEKTION BENI – TEPPICHE & STOFFE.

► **Teppich TRETTFORD INTERLAND:** Für unsere gekettelten oder ungekettelten Teppiche bieten wir diesen robusten Teppichbelag an. Das Flormaterial INTERLAND besteht zu 80 % aus Kaschmir-Ziegenhaar und zu 20 % aus reiner Schurwolle. Rücken aus Jutegewebe. Schwer entflammbar. Geeignet für Hausstauballergiker.



► **Stoff BOMBAY:** Dieser Stoff ist aus 100% Polyester, er weist eine Scheuerbeständigkeit von > 100.000 Touren auf, ist waschbar bei 30 Grad und wasserabweisend. Gegen Aufpreis ist auch eine Aufrüstung mit einer speziellen, flammhemmenden Beschichtung lieferbar.



KOLLEKTION BENI – MÖBELDEKORE.

FARBEN UND VARIANTEN.

► Das Aussehen unserer Möbel spiegelt eine **stimmige und zeitgemäße Designlinie** wider. Sie ist geprägt von der **skandinavischen Einfachheit** mit klaren Formen, einer dezenten Holzoptik und **naturnahen Farben**. Die Möbel strahlen dadurch eine große Natürlichkeit aus und schaffen ein harmonisch-frisches Raumerlebnis. Sie können Ihre BENI-Holz Möbel aus folgenden Materialvarianten auswählen:

KORPUS DEKORPLATTE:



Dekor Birke



Dekor Hellgrau

KORPUS MULTIPLEX:



Multiplex Birke

Materialinfo: Multiplexplatten sind besonders hochwertig und stabil. Durch die Pressung der verschiedenen Holzschichten entsteht ein dekoratives Kantenbild. Die Oberfläche wird durch eine Dreifachlackierung auf Wasserbasis geschützt.

► Außer der Standardproduktion mit Dekorplatte in Birke oder Hellgrau bieten wir **auf Wunsch auch eine besonders hochwertige Version der BENI-Möbel aus Multiplex Birke** an. Auch hierbei sind alle Modellvarianten möglich.

VARIANTEN FÜR RÜCKWAND:



► Für viele BENI-Elemente bieten wir eine **magnetische Rückwand aus weißem Lochblech** an, die zahlreiche Nutzungsmöglichkeiten bietet, z. B. als kleine Pinnwand oder Spielfläche mit Magnetbuchstaben.

► Die **feste Rückwand** bei den geraden BENI-Möbeln besteht aus einer robusten und stabilen **Dekorplatte in der gleichen Farbe wie der Korpus**.



Materialinfo Dekorplatte:

Unsere stabilen Dreischicht-Qualitätsspanplatten, hergestellt nach DIN EN 14322|2017-07, Klassifizierung E1, sind beidseitig melaminharzbeschichtet (Dekor) und mit einer robusten 2 mm ABS-Kante geschützt. Die Melaminoberfläche ist leicht zu pflegen und zu reinigen, lichtbeständig sowie geruchsneutral. Zudem ist sie unbedenklich im Kontakt mit Lebensmitteln.

Pflegehinweise:

Melaminharzbeschichtete Möbelloberflächen benötigen keine aufwändige Reinigung. Die porendichte Oberfläche sorgt für eine einfache Pflege. Leichte Verschmutzungen mit einem mäßig feuchten Tuch oder Schwamm reinigen, stärkere Verschmutzungen mit etwas Wasser und schonendem Reinigungsmittel bzw. mit einer Seifenlauge entfernen. Bitte keine Wasserrückstände auf den Oberflächen zurücklassen!

KOLLEKTION BENI – RAUMPLANUNG.

GRUNDRISS MIT SERIE BENI.

► Das breite Angebot an verschiedensten Modellen innerhalb der Kollektion BENI erlaubt den Einsatz für viele Funktionsbereiche in einer Kindertagesstätte. Ob Regal, Raumteiler, Spielelement – **mit den diversen Typen von BENI können Sie Gruppenräume perfekt möblieren!**

► Falls Sie bei der Möbelplanung von neuen Kita-Räumen Unterstützung benötigen, helfen wir gerne! Wir entwickeln auch ganze Konzepte für Kindertagesstätten und können einen **Grundriss für Ihr Projekt exemplarisch durchplanen**.



Einrichtungsvorschlag mit Kollektion BENI:

In diesem Gruppenraum trennen BENI-Bogenelemente eine Lese- und Spielecke vom Gruppengeschehen ab. BENI.2-Module mit Spielcontainern schaffen Stauraum.

Aus den verschiedenen hohen BENI-Rundpolstern entsteht ein Sitz- und Spielkreis in der Mitte des Raumes, der aber jederzeit aufgelöst und für neue Spielideen umgestaltet werden kann. Verschiedene Teppiche ergänzen die Ausstattung.



KOLLEKTION BENI – ÜBERSICHT.

- Nachfolgend finden Sie die **komplette Produktübersicht aller lieferbarer Möbel der Serie BENI**. Bei allen Modellen gibt es zahlreiche Designvarianten, die sie den Tabellenspalten entnehmen können.
- **Bestellung:** Für Ihre Bestellung nennen Sie uns einfach die gewünschte Ausführung bzw. kennzeichnen diese in der jeweiligen Tabelle. Die benötigte Stückzahl können Sie in die leere Spalte am Tabellenende eintragen.

REGAL BENI.1							
Modell	Ansicht	Rollen (feststellbar)	Gleitfüße (verstellbar)	Dekor Korpus	Material Rückwand	Maße H x B x T (cm)	
BENI.1			●	Birke, Hellgrau	Lochblech, Dekorplatte (wie Korpus)	33 x 100 x 40	
BENI.1-R		●		Birke, Hellgrau	Lochblech, Dekorplatte (wie Korpus)	38,5 x 100 x 40	

REGAL BENI.1H							
Modell	Ansicht	Rollen (feststellbar)	Gleitfüße (verstellbar)	Dekor Korpus	Material Rückwand	Maße H x B x T (cm)	
BENI.1H			●	Birke, Hellgrau	Lochblech, Dekorplatte (wie Korpus)	61 x 100 x 40	
BENI.1H-R		●		Birke, Hellgrau	Lochblech, Dekorplatte (wie Korpus)	67 x 100 x 40	

ZWEISEITIGES REGAL BENI.1H_2S							
Modell	Ansicht	Rollen (feststellbar)	Gleitfüße (verstellbar)	Dekor Korpus	Material Rückwand	Maße H x B x T (cm)	
BENI.1H_2S			●	Birke, Hellgrau	Lochblech, Dekorplatte (wie Korpus)	61 x 100 x 40	
BENI.1H_2S-R		●		Birke, Hellgrau	Lochblech, Dekorplatte (wie Korpus)	67 x 100 x 40	

KOLLEKTION BENI – ÜBERSICHT.

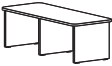
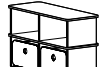

BOGENREGAL BENI.1.4 (Viertelkreis)							
Modell	Ansicht	Rollen (feststellbar)	Gleitfüße (verstellbar)	Dekor Korpus	Material Rückwand	Maße H x B x T (cm)	
BENI.1.4			●	Birke, Hellgrau	offen, Lochblech innen, Lochblech außen	33 x 137,5 x 40 r (innen): 60 r (außen): 100	
BENI.1.4-R		●		Birke, Hellgrau	offen, Lochblech innen, Lochblech außen	38,5 x 137,5 x 40 r (innen): 60 r (außen): 100	




BOGENREGAL BENI.1.4H (Viertelkreis hoch)							
Modell	Ansicht	Rollen (feststellbar)	Gleitfüße (verstellbar)	Dekor Korpus	Material Rückwand	Maße H x B x T (cm)	
BENI.1.4H			●	Birke, Hellgrau	Lochblech innen, Lochblech außen	61 x 137,5 x 40 r (innen): 60 r (außen): 100	
BENI.1.4H-R		●		Birke, Hellgrau	Lochblech innen, Lochblech außen	67 x 137,5 x 40 r (innen): 60 r (außen): 100	


BOGENREGAL BENI.1.8 (Achtelkreis)							
Modell	Ansicht	Rollen (feststellbar)	Gleitfüße (verstellbar)	Dekor Korpus	Material Rückwand	Maße H x B x T (cm)	
BENI.1.8			●	Birke, Hellgrau	offen, Lochblech innen, Lochblech außen	33 x 89 x 40 r (innen): 80 r (außen): 120	
BENI.1.8-R		●		Birke, Hellgrau	offen, Lochblech innen, Lochblech außen	38,5 x 89 x 40 r (innen): 80 r (außen): 120	



BOGENREGAL BENI.1.8H (Achtelkreis hoch)							
Modell	Ansicht	Rollen (feststellbar)	Gleitfüße (verstellbar)	Dekor Korpus	Material Rückwand	Maße H x B x T (cm)	
BENI.1.8H			●	Birke, Hellgrau	Lochblech innen, Lochblech außen	61 x 89 x 40 r (innen): 80 r (außen): 120	
BENI.1.8H-R		●		Birke, Hellgrau	Lochblech innen, Lochblech außen	67 x 89 x 40 r (innen): 80 r (außen): 120	

KOLLEKTION BENI – ÜBERSICHT.


REGAL MIT ROLLCONTAINERN BENI.2							
Modell	Ansicht	Rollen (feststellbar)	Gleitfüße	Dekor Korpus	Material Rückwand	Maße H x B x T (cm)	
BENI.2			●	Birke, Hellgrau	wie Korpus	33 x 100 x 40	
BENI.2H			●	Birke, Hellgrau	wie Korpus	61 x 100 x 40	
BENI.2H.LB			●	Birke, Hellgrau	unten wie Korpus; oben Lochblech (Weiß)	61 x 100 x 40	
Rollcontainer BENI.BOX bitte extra bestellen (Tabelle siehe unten)							

ROLLCONTAINER BENI.BOX							
Modell	Ansicht	Rollen	Griffe	Dekor Korpus	Front	Maße H x B x T (cm)	
BENI.BOX.1		●	ohne Griffloch	Birke, Hellgrau	Birke, Honig, Avocado, Papaya, Ocean, Weiß	27,5 x 43 x 32,5	
BENI.BOX.2		●	Griffloch Kreis	Birke, Hellgrau	Honig, Avocado, Papaya, Ocean, Weiß	27,5 x 43 x 32,5	
BENI.BOX.3		●	Griffloch Raute	Birke, Hellgrau	Birke Multiplex	27,5 x 43 x 32,5	

BÜCHERREGAL MIT ROLLCONTAINERN BENI.2.BOOK							
Modell	Ansicht	Rollen (feststellbar)	Gleitfüße	Dekor Korpus	Material Rückwand	Maße H x B x T (cm)	
BENI.2.BOOK			●	Birke, Hellgrau	wie Korpus	53 x 100 x 40	
Rollcontainer BENI.BOX bitte extra bestellen (Tabelle siehe oben)							

SPIELTISCH BENI.PLAY & BENI.PLAY.MAXI							
Modell	Ansicht	Rollen (feststellbar)	Inkl. Gratnells Materialboxen	Dekor Korpus	Dekor Tischplatte	Maße H x B x T (cm)	
BENI.PLAY		●	4x Größe F1, 4x Größe F2	Birke, Hellgrau	Linobelag (Forbo), Farben siehe S. 109	38,5 x 90 x 90	
BENI.PLAY.MAXI		●	8x Größe F2	Birke, Hellgrau	Linobelag (Forbo), Farben siehe S. 109	53 x 90 x 90	

KOLLEKTION BENI – ÜBERSICHT.

SPIELTISCH MARIA.PLAY							
Modell	Ansicht	Füße feststehend	Material Füße	Material Tischplatte	Dekor Tischplatte	Maße H x B x T (cm)	
MARIA.PLAY		4	Ahorn massiv	V1: Spanplatte 20 mm + HPL V2: Multiplex Birke + Lino	V1: HPL Birke V2: Linobelag (Forbo), Farben siehe S. 109	15 x Ø 100	









BÜCHERREGAL/BÜCHERWAGEN BENI.1.BOOK							
Modell	Ansicht	Rollen (feststellbar)	Gleitfüße (verstellbar)	Dekor Korpus	Material Rückwand	Maße H x B x T (cm)	
BENI.1.BOOK			●	Birke, Hellgrau	Lochblech + Dekorplatte	53 x 100 x 40	
BENI.1.BOOK-R		●		Birke, Hellgrau	Lochblech + Dekorplatte	58,5 x 100 x 40	

SPIELKÜCHE BENI.COOK							
Modell	Ansicht	Rollen (feststellbar)	Gleitfüße	Dekor Korpus	Material Fronten/Platte	Maße H x B x T (cm)	
BENI.COOK/ BENI.COOK. MAXI		●		Birke oder Weiß	Multiplex Birke	In 2 Höhen lieferbar: 55/63 cm B 100 x T 45	
BENI.COOK. MINI			●	Birke oder Weiß	Multiplex Birke	42 x 100 x 45	

KOLLEKTION BENI – POLSTER.

SITZPOLSTER BENI.A						
Modell	Ansicht	Material Füllung	Farbe	Material Bezug*	Maße H x B x T (cm)	
BENI.A_Cappuccino		s.o.	Schaumstoff	Cappuccino	Kunstleder	5 x 100 x 40
BENI.A_Honig		s.o.	Schaumstoff	Honig	Kunstleder	5 x 100 x 40
BENI.A_Avocado		s.o.	Schaumstoff	Avocado	Kunstleder	5 x 100 x 40
BENI.A_Papaya		s.o.	Schaumstoff	Papaya	Kunstleder	5 x 100 x 40
BENI.A_Ocean		s.o.	Schaumstoff	Ocean	Kunstleder	5 x 100 x 40
* Alternativ auch mit Stoffbezug BOMBAY lieferbar. Farbauswahl und Beschreibung siehe S. 113.						

KOLLEKTION BENI – POLSTER.

BENI.POLSTER.30 (ACHTELKREIS) <div></div>					
Modell	Ansicht	Material Füllung	Fabe	Material Bezug*	Maße H x B x T (cm)
BENI.POLSTER.30	s.o.	Schaumstoff	Cappuccino	Kunstleder	30 x 89 x 40
BENI.POLSTER.30	s.o.	Schaumstoff	Honig	Kunstleder	30 x 89 x 40
BENI.POLSTER.30	s.o.	Schaumstoff	Avocado	Kunstleder	30 x 89 x 40
BENI.POLSTER.30	s.o.	Schaumstoff	Papaya	Kunstleder	30 x 89 x 40
BENI.POLSTER.30	s.o.	Schaumstoff	Ocean	Kunstleder	30 x 89 x 40
* Alternativ auch mit Stoffbezug BOMBAY lieferbar. Farbauswahl und Beschreibung siehe S. 113.					
BENI.POLSTER.20 (ACHTELKREIS) <div></div>					
Modell	Ansicht	Material Füllung	Farbe	Material Bezug*	Maße H x B x T (cm)
BENI.POLSTER.20	s.o.	Schaumstoff	Cappuccino	Kunstleder	20 x 89 x 40
BENI.POLSTER.20	s.o.	Schaumstoff	Honig	Kunstleder	20 x 89 x 40
BENI.POLSTER.20	s.o.	Schaumstoff	Avocado	Kunstleder	20 x 89 x 40
BENI.POLSTER.20	s.o.	Schaumstoff	Papaya	Kunstleder	20 x 89 x 40
BENI.POLSTER.20	s.o.	Schaumstoff	Ocean	Kunstleder	20 x 89 x 40
* Alternativ auch mit Stoffbezug BOMBAY lieferbar. Farbauswahl und Beschreibung siehe S. 113.					
BENI.POLSTER.10 (ACHTELKREIS) <div></div>					
Modell	Ansicht	Material Füllung	Farbe	Material Bezug*	Maße H x B x T (cm)
BENI.POLSTER.10	s.o.	Schaumstoff	Cappuccino	Kunstleder	10 x 89 x 40
BENI.POLSTER.10	s.o.	Schaumstoff	Honig	Kunstleder	10 x 89 x 40
BENI.POLSTER.10	s.o.	Schaumstoff	Avocado	Kunstleder	10 x 89 x 40
BENI.POLSTER.10	s.o.	Schaumstoff	Papaya	Kunstleder	10 x 89 x 40
BENI.POLSTER.10	s.o.	Schaumstoff	Ocean	Kunstleder	10 x 89 x 40
* Alternativ auch mit Stoffbezug BOMBAY lieferbar. Farbauswahl und Beschreibung siehe S. 113.					
BENI.POLSTER.5 (ACHTELKREIS) <div></div>					
Modell	Ansicht	Material Füllung	Farbe	Material Bezug*	Maße H x B x T (cm)
BENI.POLSTER.5	s.o.	Schaumstoff	Cappuccino	Kunstleder	5 x 89 x 40
BENI.POLSTER.5	s.o.	Schaumstoff	Honig	Kunstleder	5 x 89 x 40
BENI.POLSTER.5	s.o.	Schaumstoff	Avocado	Kunstleder	5 x 89 x 40
BENI.POLSTER.5	s.o.	Schaumstoff	Papaya	Kunstleder	5 x 89 x 40
BENI.POLSTER.5	s.o.	Schaumstoff	Ocean	Kunstleder	5 x 89 x 40

KOLLEKTION BENI – TEPPICHE.

TEPPICHE TRETTFORD INTERLAND <div></div>					
Modell	Ansicht	Struktur	Farben	Material	Maße* B x T (cm)
TRETTFORD	s.o.	Robuste, kurze Schlinge	siehe S. 113	80% Kaschmir-Ziegenhaar, 20% Schurwolle, Rücken Jutegewebe	Rund Ø 100 cm
TRETTFORD	s.o.	s.o.	siehe S. 113	s.o.	Rund Ø 200 cm
TRETTFORD	s.o.	s.o.	siehe S. 113	s.o.	Quadratisch 100 x 100 cm
TRETTFORD	s.o.	s.o.	siehe S. 113	s.o.	Quadratisch 200 x 200 cm
TRETTFORD	s.o.	s.o.	siehe S. 113	s.o.	Rechteckig 200 x 300 cm
* Diese Formen und Maße sind standardmäßig lieferbar, Wunschmaße gerne auf Anfrage.					
TEPPICHE PUNTO <div><div>Gut für mich. Gut für die Umwelt.</div></div>					
Modell	Ansicht	Struktur	Farben (siehe S. 112)	Material	Maße* B x T (cm)
PUNTO	s.o.	Weicher Flor (1/10") cut pile getuftet, synthetischer Zweitrücken	Beige (840)	100% PP, Höhe ca. 11 mm, Gewicht ca. 2,1 kg/qm	Rund & quadratisch: 100, 200, 240, 300 cm Quadratisch mit Ausschnitt: 200, 240, 300 cm Rechteckig: 200 x 300 cm
PUNTO	s.o.	s.o.	Hellbraun (815)	s.o.	s.o.
PUNTO	s.o.	s.o.	Braun (760)	s.o.	s.o.
PUNTO	s.o.	s.o.	Grau (510)	s.o.	s.o.
PUNTO	s.o.	s.o.	Dunkelgrau (550)	s.o.	s.o.
PUNTO	s.o.	s.o.	Graublau (360)	s.o.	s.o.
* Diese Formen und Maße sind standardmäßig lieferbar, Wunschmaße gerne auf Anfrage.					

IHRE NOTIZEN: