



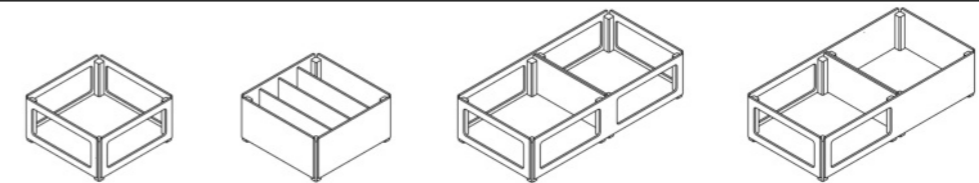
ÜBERSICHT PODESTE, POLSTER & CHILLHAUS

► Für Gemeinschaftsflächen, Spielfläche, einen „Marktplatz“, die Aula oder auch für Klassenräume finden Sie im folgenden Kapitel innovative Sitzgelegenheiten, Polsterlandschaften und Rückzugshäuschen in vielen Ausführungen. Sie alle bieten den Schüler:innen einladende Kommunikationsräume für den Schulalltag und die Nachmittagsbetreuung.

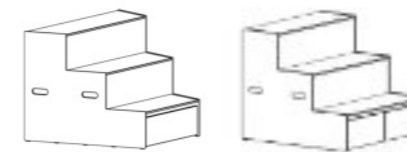
► Sie laden in Pausen oder freien Momenten zum Ausruhen und Entspannen ein. Mit ihren attraktiven Designs sorgen diese Möbel für eine warme Atmosphäre und sind durch die hochwertige Verarbeitung sicher und langlebig. Ob für Veranstaltungen, Lernpausen oder gemeinsames Beisammensein – diese vielseitigen Möbelstücke verbinden Funktionalität, Komfort und Ästhetik auf ideale Weise.

SERIE

Podeste
„GRID“



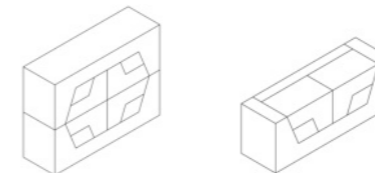
Sitztreppe
„WILLIAM“



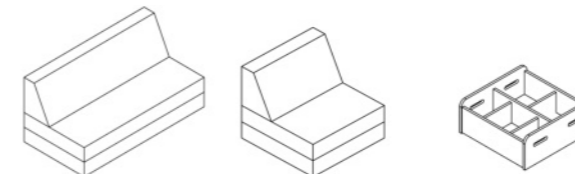
Chillhaus
„FLAVIA“



Polsterinsel
„ROBINSON“



Klappsofa/
Bücherbox
„GULLIVER“



PODESTSYSTEM

MODELLE „GRID“ – DIE MODULAREN

PODESTSYSTEM MODELLE „GRID“

► Dies sind die Topseller für Horträume und flexible Klassenzimmer! Mit den Modulen „GRID“ lassen sich auf mehreren Ebenen Spiel- bzw. Sitzbereiche schaffen, inklusive integriertem Stauraum. Ob Sitzlandschaft, Spielbereich oder Raumtrenner – hier finden Schüler:innen genügend Platz für ihre Gestaltungs-ideen.

► Die Module aus Multiplex Birke werden in zwei Breiten angeboten (Maße siehe Tabelle). Sie sind nach oben offen, damit sie sicher aufeinander gestapelt werden können. Die quadratischen Abdeckplatten sind optional, werden extra bestellt, je nach gewünschter Formation, und dann aber fest verschraubt mit dem Korpus geliefert.




ANGEBOTE IM SET:

► „GRID.SET.L“ (besteht aus 10 Modulen):
3x „GRID.1“ + 1x „GRID.2“ + 3x „GRID.3“ + 3x „GRID.4“



Beispiel 1 für „GRID.Set.L“
Maße (H x B x T): ca. 64 x 320 x 192 cm



Beispiel 2 für „GRID.Set.L“
Maße (H x B x T): ca. 95 x 320 x 320 cm



Beispiel 3 für „GRID.Set.L“
Maße (H x B x T): ca. 95 x 320 x 320 cm



Beispiel 4 für „GRID.Set.L“
Maße (H x B x T): ca. 95 x 320 x 194 cm


► „GRID.SET.S“ (besteht aus 7 Modulen):
3x „GRID.1“ + 1x „GRID.2“ + 2x „GRID.3“ + 1x „GRID.4“



Beispiel 1 für „GRID.Set.S“
Maße (H x B x T): ca. 95 x 320 x 320 cm



Beispiel 2 für „GRID.Set.S“
Maße (H x B x T): ca. 95 x 256 x 128 cm



Beispiel 4 für „GRID.Set.S“
Maße (H x B x T):
ca. 63 x 256 x 192 cm




Beispiel 3 für „GRID.Set.S“
Maße (H x B x T):
ca. 63 x 192 x 256 cm



MODELL	„GRID.1“	„GRID.2“	„GRID.3“	„GRID.4“
Maße H x B x T	31,5 x 64 x 64 cm	31,5 x 64 x 64 cm	31,5 x 128 x 64 cm	31,5 x 128 x 64 cm
Material Korpus	Multiplex Birke	Multiplex Birke	Multiplex Birke	Multiplex Birke
Material Füße	Ahorn massiv	Ahorn massiv	Ahorn massiv	Ahorn massiv
Gewicht	12,5 kg	15 kg	28 kg	25 kg

FARBEN

POLSTER KUNSTLEDER CHANCE



SITZPOLSTER

► Die passenden Sitzpolster für „GRID“ sind aus Schaumstoff (PU) mit einem flammhemmenden Kunstlederbezug gefertigt. Bezug abnehmbar, waschbar bei 30°.

Maße (H x B x T): 3 x 56 x 56 cm

SITZTREPPE

MODELLE „WILLIAM“ – DIE VIELSEITIGEN

SITZTRIBÜNE MODELLE „WILLIAM“

► Die Sitztribüne „WILLIAM“ eignet sich perfekt als Sitztreppe und als Amphitheater für kleine Vorführungen und Präsentationen. Die offene Rückseite von „WILLIAM.1“ wird gerne als Rückzugsraum oder Spielhöhle genutzt.

VARIANTEN UND DETAILS

► „WILLIAM.1“ ist quadratisch, hat eine offene Rückseite und kann mit den trapezförmigen Elementen kombiniert werden, z. B. um eine ovale Arena zu bauen.

► „WILLIAM.0“ ist ein trapezförmiges Element, mit dem sich aus mehreren Exemplaren ein Kreis (z. B. für ein Amphitheater) gestalten lässt.

► **ROLLCONTAINER** können optional für die untere Treppe der Podeste bestellt werden. Sie bieten Stauraum für Sitzkissen oder Spielmaterial.



► Modell „WILLIAM.1“:
quadratisch, optional mit zwei Rollcontainern



► Modell „WILLIAM.0“:
trapezförmig, optional mit einem Rollcontainer



MODELL	„WILLIAM.1“	„WILLIAM.0“
Sitzhöhe	35/70/99 cm	35/70/99 cm
Material Korpus	Multiplex Birke	Multiplex Birke
Maße H x B x T	99 x 118 x 117 cm	99 x 118 x 117 cm
Griffmulden	✓	✓
Rollcontainer	2	1





RÜCKZUGSHAUS

MODELLE „FLAVIA“ – DIE GERÄUMIGEN

CHILLHAUS MODELLE „FLAVIA“

- Das Häuschen „FLAVIA“ wurde mit viel Sorgfalt und Liebe entworfen, um Kindern ein stimulierendes Spielumfeld bzw. einen sicheren Rückzugsort zum Ausruhen, Lesen oder Lernen zu bieten.
- Jedes Haus ist aus hochwertigem Multiplexholz in Birke gefertigt mit Aussparungen auf jeder Dachseite. Die beiden Schubladen im Unterboden nehmen herumliegendes Material auf. Dieses stabile Chillhäuschen ist feststehend oder auf Rollen lieferbar.
- „FLAVIA“: Feststehend für die freie und sichere Platzierung im Raum oder an einer Wand.
- „FLAVIA.MOBIL“: Die mobile Version von „FLAVIA“ steht auf einem stabilen Stahlrahmen mit vier feststellbaren Rollen.

Optional: Die Rückwand von beiden Modellen kann gegen Aufpreis auch mit einem Whiteboard aufgerüstet werden!



Aktuelles Modell auf Stahlrahmen mit vier Rollen.




- Passend für das Chillhaus „FLAVIA“ gibt es ein Set aus drei Polstern aus Schaumstoff (PU) mit einem Bezug aus Kunstleder (flammhemmend, waschbar bei 30° C).

Set bestehend aus:
 Maße „FLAVIA.P1“: 1x Matte (H x B x T): 6 x 113 x 83 cm
 Maße „FLAVIA.P2“: 2x Rückenpolster (H x B x T): 74 x 83 x 15 cm

FARBEN

POLSTER KUNSTLEDER CHANCE



MODELL	„FLAVIA“	„FLAVIA.MOBIL“
Maße H x B x T	150 x 120 x 88 cm	160 x 120 x 88 cm
Material Korpus	Multiplex Birke	Multiplex Birke
Feststellb. Rollen	-	4
Stahlrahmen	-	✓
Schubkästen	2	2



POLSTERLANDSCHAFT

MODELLE „ROBINSON“ – DIE CHILLIGEN

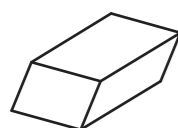


CHILL- & SPIELINSEL MODELL „ROBINSON“

► Die Chill- & Spielinsel „ROBINSON“ ist eine raffinierte Polsterkombination für Sitzecken. Die Polster aus robustem Schaumstoff sind mit strapazierfähigem Kunstleder bezogen. Die Einzelteile sind schnell und platzsparend im Baukastensystem zusammengepackt und weggeräumt. Die Sitzelemente können beliebig platziert und kombiniert werden. Damit schaffen Sie in Nu eine modulare Spiel-, Lese- und Sitzecke, die wirklich überall Platz hat!

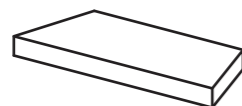
► Für „ROBINSON“ gibt es zwei Sets, die aus 6 bzw. 12 Teilen bestehen. Durch ihre verschiedenen Formen und Größen sind die Einzelteile nicht nur Sitzgelegenheit, sondern eignen sich auch perfekt zum Bauen und Kreieren von Spielszenarien wie z. B. einer Puppenbühne, Ladentheke oder Höhle.

► Ergänzend sind ein passender Schrank (siehe Abb. rechts) und ein Transportwagen erhältlich. Dort können jeweils alle Polster Elemente passgenau eingeräumt werden.



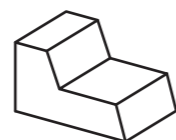
► „HOCKER.ROBINSON“

Maße (H x B x T):
25 x 35 x 45 cm



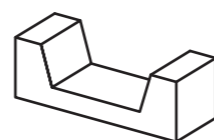
► „MATRATZE.ROBINSON“

Maße (H x B x T):
15 x 140 x 50 cm (trapezförmig)



► „SESSEL.ROBINSON“

Maße (H x B x T):
50 x 45 x 72 cm



► „SOFA.ROBINSON“

Maße (H x B x T):
72 x 190 x 60 cm

POLSTERLANDSCHAFT

MODELLE „ROBINSON“ – DIE CHILLIGEN




MATERIAL UND DETAILS

Material: Schaumstoff (PU) mit einem Bezug aus flammhemmendem Kunstleder, waschbar bei 30°C.

Set.L (12 Polster) besteht aus: 2x Sofa, 4x Sessel, 2x Matratze, 4x Sitzhocker

Set.S (6 Polster) besteht aus: 1x Sofa, 2x Sessel, 1x Matratze, 2x Sitzhocker


Module: Alle Polster auch einzeln erhältlich. Die Gestaltung der Sets erfolgt in festen Farbkombinationen.



► Set L (12 Polster)

FARBEN

POLSTER KUNSTLEDER CHANCE

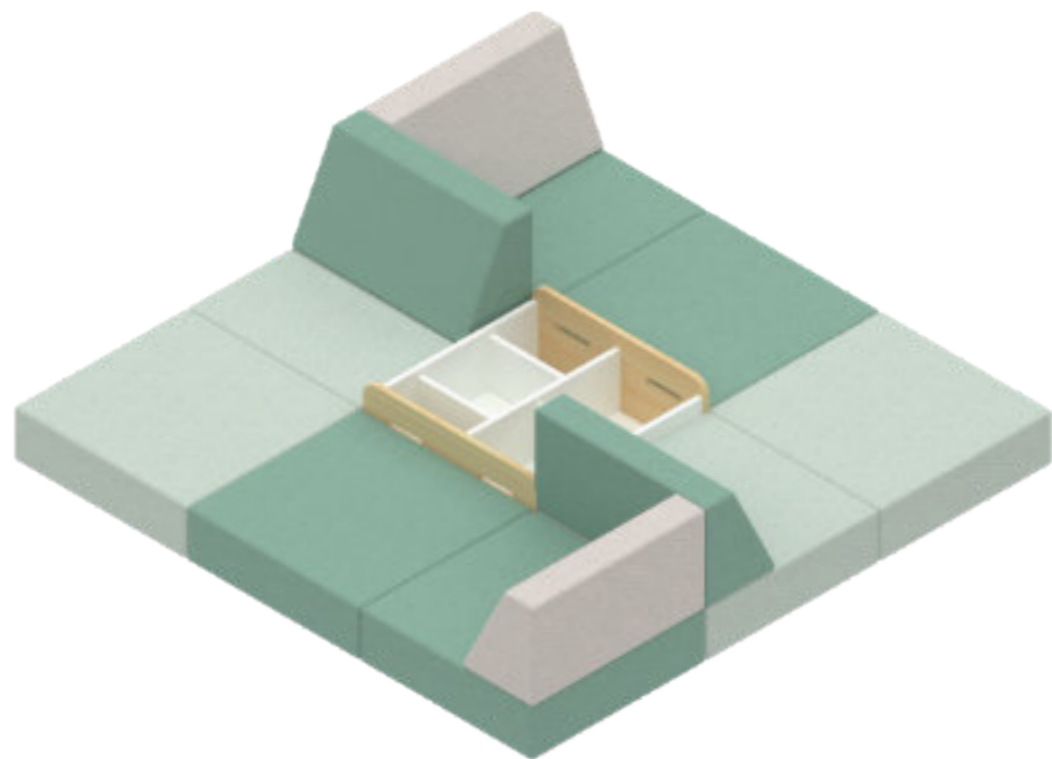


MODELL	„ROBINSON.SET.L“	„ROBINSON.SET.S“
Maße verpackt (H x B x T)	144 x 190 x 60 cm	72 x 190 x 60 cm
Polsteranzahl	12	6
Gewicht		
Material	Schaumstoff; Kunstleder	Schaumstoff; Kunstleder



POLSTERLANDSCHAFT

MODELLE „GULLIVER“ – DIE AUSKLAPPBAREN



KLAPPSSEL & KLAPPSOFA MODELLE „GULLIVER“

► Diese Kombination aus Klappstühlen und Bücherboxen wurde entwickelt, um Ruheinseln zu schaffen, auf denen man es sich bequem machen und in die Welt der Bücher eintauchen kann. Die Kinder können sich frei in dieser Leselandschaft bewegen, auf den Sofas ausruhen oder in den Büchern schmökern, die direkt dort in Bücherboxen platziert sind.

► Die Polsterlandschaft „GULLIVER“ für Gruppenräume ist nicht nur ideal zum Lesen, sondern auch um dort zu lernen, gemeinsam zu spielen, zu chillen oder sich zu unterhalten.




BÜCHERBOX MODELL „GULLIVER“

► Die robuste Bücherbox „GULLIVER“ aus Multiplex Birke ergänzt das Ensemble. Mit einer quadratischen Grundfläche von 60 x 60 cm passt sie genau zu den Klappsesseln „GULLIVER“ und kann damit in verschiedenste Landschaften integriert werden. Praktisch auf Rollen!



Farbkombinationen Bücherbox:

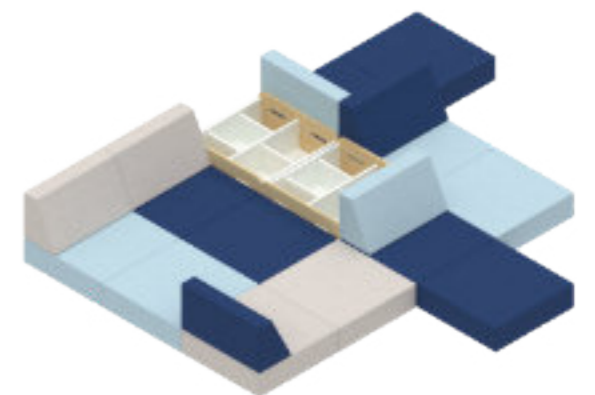


MATERIAL UND DETAILS

Material: Schaumstoff (Schaumstoffdichte: RG 25/50) mit Kunstlederbezug (flammhemmend gemäß DIN EN1021-1, -2)


Details: In vielen schönen Farben lieferbar (siehe unten); Bezüge abziehbar und waschbar bei 40° bzw. 30° Grad.

Die Gestaltung der Sets erfolgt in festen Farbkombinationen.



FARBEN

POLSTER KUNSTLEDER CHANCE



MODELL	„GULLIVER.SESSEL“	„GULLIVER.SOFA“	„BÜCHERBOX“
Gewicht			
Maße eingeklappt H x B x T	46 x 60 x 60 cm	46 x 120/160 x 60 cm	
Maße ausgeklappt H x B x T	30 x 60 x 120 cm	30 x 120/160 x 120 cm	auf Rollen: 31 x 60 x 60 cm
Sitzhöhe eingeklappt	32 cm	32 cm	–
Sitzhöhe ausgeklappt	16 cm	16 cm	–