

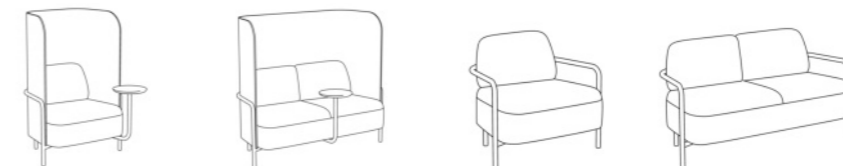


ÜBERSICHT LOUNGE MÖBEL

- ▶ Im Kontext der Ganztageschule stehen die Themen Ausruhen und Entspannen ebenso im Zentrum wie die klassischen Themen Lernen, Spielen, Bewegen. Kinder, die den ganzen Tag gefordert werden, brauchen Plätze zur Regeneration und für eine Ruhepause.
- ▶ Unsere umfangreiche Serie LOUNGE bietet viele Möglichkeiten Pausenzeiten individuell zu gestalten. Ob allein oder in Gesellschaft, konzentriert lernend oder im „Chillmodus“ – unsere Polstermöbel bedienen viele Bedürfnisse und können in vielen Kombinationen aufgestellt werden.
- ▶ Mit einer abwechslungsreichen Mischung aus kleineren Sitzmöbeln, Sitzsäcken oder größeren, schallgedämpften Ein- und Zweisitzersofas lassen sich Ruhezone locker und ansprechend möblieren. Alle Möbel können auch leicht verschoben werden um eine flexible Raumgestaltung zu ermöglichen.

SERIE

Sofas
„LOUNGE“



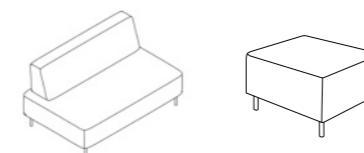
Sitzbank/Hocker
„LOUNGE“



Sitzsack/Hocker
„TOMMI“
„TIMMI“



Sofa/Hocker
„NANA“



Hocker
„KIESEL“



LOUNGE

INSPIERIERENDE LERNUMGEBUNG

SERIE „LOUNGE“

► Unsere zeitgemäße LOUNGE-Serie, die in Kooperation mit dem Münchner Designer Alexander Rehn entwickelt wurde, schafft inspirierende Lernumgebungen. Egal ob in der Aula, Bibliothek oder für selbstorganisiertes Lernen: Diese Möbelserie bietet raumbildende Lösungen an, die den Anforderungen zeitgemäßen Lernens gerecht zu werden.

► Deshalb sind unsere LOUNGE-Möbel nicht nur Sitzmöbel, sondern gleichzeitig auch Rückzugsort, „Entspannungsnest“, „Fokuswolke“, „Ideenpool“ oder einfach Orte der Begegnung. Besonders interessant für eine gute Raumakustik sind dabei die Sofaelemente mit hohen Rückwänden aus schalldämmendem PET-Filz.

► Die verschiedenen, farbig ansprechenden Loungesofas, Sitzpoufs, Polsterhocker und Beistelltische lockern starre Raumstrukturen auf und schaffen Möglichkeiten der Begegnung und des ungezwungenen Austauschs.



FARBEN

GESTELL RAL + POLSTER CHILI + PARAVENT PET-FILZ

3012 / 63092 / 53



3004 / 64203 / 53



5007 / 66174 / 77



GESTELL RAL + POLSTER CHILI + PARAVENT PET-FILZ

6000 / 68192 / 88



6019 / 68191 / 88



7044 / 61174 / 26



9007 / 60116 / 16



FARBEN

GESTELL RAL + POLSTER KUNSTLEDER CHANCE + PARAVENT FILZ

3004, REDWOOD, DUNKELROT



5007, SPRUCE, DUNKELBLAU



6000, TREETOP, DUNKELGRÜN



7044, SILVERPLATE, HELLGRAU



9007, ARMOUR, DUNKELGRAU



HOCHLEHNER UND SESSEL/SOFA

SERIE „LOUNGE“ – DIE RAUMBILDENDEN

„LOUNGE“: EINZEL- UND DOPPELSITZER

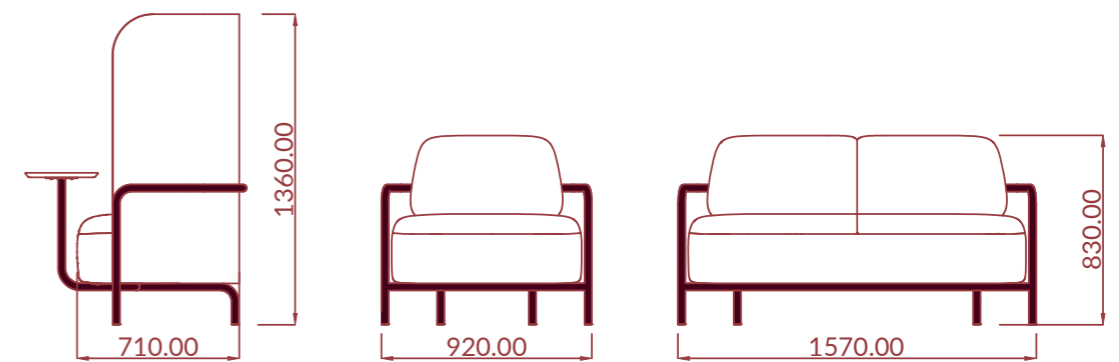
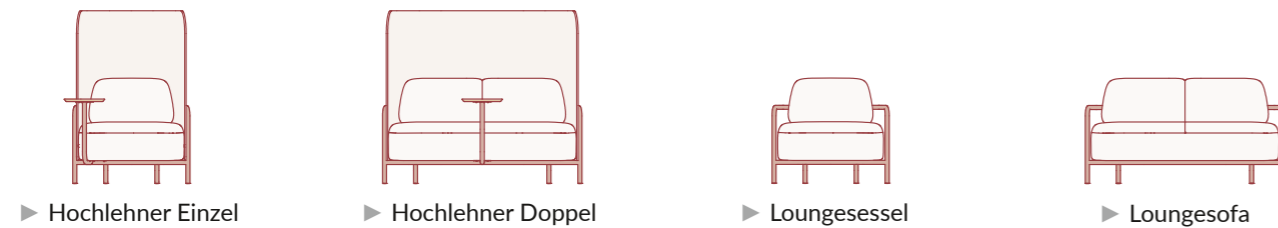
► Unsere zeitlose Möbelserie „LOUNGE“ bietet vielseitige Einsatzmöglichkeiten in der Ganztagschule: Ob für gemütliches Lesen, zum Musikhören oder als Rückzugsmöglichkeit – die verschiedenen Sofas sind bequem, raumbildend und laden zum Verweilen ein – allein oder zu zweit.

► Die Hochlehner-Modelle haben eine hochgezogene Rückenwand (Paravent) aus besonders schallabsorbierendem PET-Filz und tragen damit zu einer angenehmen Raumakustik bei. So schafft die Hochlehnerserie nicht nur eine visuelle, sondern auch akustische Abschirmung und lädt zu konzentriertem Arbeiten oder zu persönlichen Gesprächen ein.

► Mit dieser Möbelserie lassen sich ganze Sofa- bzw. Polsterlandschaften kreieren. Die Elemente sind als Ein- oder Zweisitzer erhältlich und entweder als Hochlehner oder niedrigere, gemütliche Sessel bzw. Sofas bestellbar.




► Durch das Gegenüberstellen von zwei Hochlehner-Modellen entstehen raumbildende Nischen – ein Raum im Raum, der zum Verweilen, Kommunizieren oder als Rückzugsort einlädt.



► Die Loungemöbel gibt es optional mit einem kleinen, fest verbundenen Holztischchen, auf dem z. B. ein Tablet abgestellt werden kann.



► Das Ton-in-Ton-Design von Gestell und Polster macht diese Loungemöbel zu einem echten Blickfang.



► Mit einem Verbinder können die Loungemöbel unkompliziert fixiert werden, um ungewolltes Verrücken zu vermeiden.



MODELL	Hochlehner Einzel	Hochlehner Doppel	Loungesessel	Loungesofa
Bezug	Stoff o. Kunstleder	Stoff o. Kunstleder	Stoff o. Kunstleder	Stoff o. Kunstleder
Material Sitzfläche	Polster	Polster	Polster	Polster
Material Gestell	pulverbesch. Stahl	pulverbesch. Stahl	pulverbesch. Stahl	pulverbesch. Stahl
Material Paravent	PET-Filz	PET-Filz		
Maße H x B x T	136 x 92 x 71 cm	136 x 157 x 71 cm	83 x 92 x 71 cm	83 x 157 x 71 cm
Sitzhöhe	45 cm	45 cm	45 cm	45 cm
Zertifizierung				

BANK – HOCKER – BEISTELLTISCH

SERIE LOUNGE – DIE ERGÄNZENDEN

LOUNGEBANK EINZEL UND DOPPEL

► Die gemütliche Loungebank lädt zum Verweilen ein und ist als Einzel- oder Doppelbank verfügbar. Sie ergänzt die Hochlehner-Modelle perfekt und schafft eine offene „Lounge-Insel“, die zu einem Ort des Austausches wird.

LOUNGEHOCKER

► Dieses schöne Designerstück erweitert die Serie „LOUNGE“ und besticht mit seinen geringen Abmessungen. Er kann überall dazugestellt werden, perfekt für spontane Gesprächsrunden und um Sitzplätze zu ergänzen.

► Der robuste Metallrahmen gibt Form und gewährt Langlebigkeit. Mit seinem geringen Gewicht kann der würfelförmige Hocker leicht verschoben werden und kommt an vielen Plätzen des Raumes zur Geltung.

BEISTELLTISCH

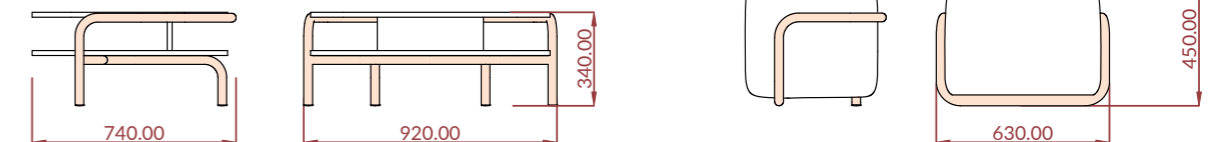
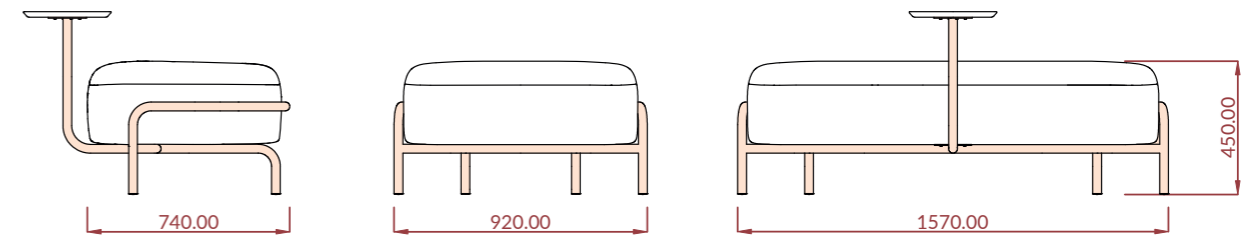
► Der Beistelltisch komplettiert die Polsterlandschaft. Er schafft Abstellfläche für Getränke oder Schulunterlagen und kann aufgrund seiner soliden Bauweise auch Sitzgelegenheit genutzt werden. Ablagefläche oder zusätzlicher Hocker – mit diesem Loungetisch ist beides denkbar.


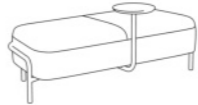


► Besonders praktisch: Der zweite Boden bietet zusätzliche Staufläche und die Möglichkeit Bücher etc. abzulegen.



BANK – HOCKER – BEISTELLTISCH

SERIE LOUNGE – DIE ERGÄNZENDEN



				
MODELL	Loungebank Einzel	Loungebank Doppel	Beistelltisch	Loungehocker
Höhe	45 cm	45 cm	34 cm	45 cm
Material Sitzfläche	Polster	Polster	Platte: HPL	Polster
Material Gestell	pulverbesch. Stahl	pulverbesch. Stahl	pulverbesch. Stahl	pulverbesch. Stahl
Maße H x B x T	45 x 92 x 74 cm	45 x 157 x 74 cm	34 x 92 x 74 cm	45 x 63 x 63 cm
Gewicht				
Zertifizierung				
Premiumfarben	✓	✓	✓	✓

LOUNGE

INSPIRIERENDE LERNUMGEBUNGEN



LOUNGE

INSPIRIERENDE LERNUMGEBUNGEN



HOCKER

MODELLE „KIESEL“ – DIE RUNDEN

HOCKER MODELLE „KIESEL“

► Diese „Sitzkiesel“ bieten eine praktische und originelle Sitzgelegenheit. Die drei verschiedenen Größen sorgen dabei für Abwechslung und lockern den Raum spielerisch auf. Sie eignen sich ideal im Garderobenbereich, in Korridoren oder als freistehende Polsterlandschaft an belebten Orten, wie dem „Marktplatz“ einer Schule.

► Die Kollektion ist von den weichen Formen der Natur inspiriert, die eine echte Wohlfühlumgebung schaffen.




► „KIESEL“-Landschaft im Flur einer Grundschule.

MODELL	„KIESEL.S“	„KIESEL.M“	„KIESEL.L“
Material Füße	Kunststoff	Kunststoff	Kunststoff
Material Sitzfläche	Polster	Polster	Polster
Sitzhöhe x Ø	32 x 55 cm	44 x 67 cm	32 x 95 cm
Gewicht			




FARBEN

POLSTER CHILI



POLSTER BOMBAY



STOFFBEZUG: QUALITÄT CHILI

100 % Polyester, Scheuerbeständigkeit >60.000, wasserabweisend, flammhemmend nach EN 1021-1/2, DIN EN 13501-1B-s1, BS 5852 Crib5. Labels: Oeko-Tex, Ecolabel, Standard 100


STOFFBEZUG: QUALITÄT BOMBAY

100 % Polyester, Scheuerbeständigkeit >100.000, wasserabweisend. Gegen Aufpreis ist auch eine Aufrüstung mit einer speziellen, flammhemmenden Beschichtung lieferbar (nach EN 1021-1/2, DIN EN 13501-1B-s1, BS 5852 Crib5).

KUNSTLEDERBEZUG: QUALITÄT CHANCE

Scheuerbeständigkeit >100.000, flammhemmend nach EN 1021-1/2, zertifiziert nach EN 71-3 (Norm für sichere Kinderspielzeuge), phthalatfrei, speichelfest, unbedenklich nach REACH-Verordnung.

POLSTER CHANCE



SITZSÄCKE

MODELLE „TOMMI“ & „TIMMI“ – DIE CHILLIGEN

SITZSACK MODELL „TOMMI“

► Der bequeme Kindersitzsack ermöglicht den Rückzug in die eigene, kleine Welt. Er lädt dazu ein sich zurückzulehnen, zu lesen oder einfach nur zu chillen. Mit Griff auf der Rückseite zum leichten Herumtragen.

► Der Bezug ist durch einen Reißverschluss abnehmbar und leicht zu reinigen. Langlebige Qualität durch hochwertige Verarbeitung garantiert! In zwei Größen und vielen Bezugsfarben lieferbar.



SITZHOCKER MODELL „TIMMI“

► Passend zum Sitzsack ist der Sitzhocker perfekt geeignet zum Ablegen der Füße oder als Sitzgelegenheit. Ebenfalls in zwei Größen und vielen Bezugsfarben lieferbar.



► „TOMMI“ und „TIMMI“ kombiniert mit Elementen des Podestsystems „GRID“ als Chill-Ecke für den Ruhebereich.

FARBPALETTE NEVO



MODELL	„TOMMI.L.“	„TOMMI.S.“	„TIMMI.L.“	„TIMMI.S.“
Sitzhöhe	45 cm	35 cm	45 cm	35 cm
Maße H x B x T	100 x 78 x 86 cm	70 x 65 x 68 cm	45 x Ø 45 cm	35 x Ø 35 cm
Material	Innensack mit EPS Polystyrol-Kugelfüllung, Stoffbezug 100% Polyester			
Gewicht	2.5 kg	2.1 kg	2.4 kg	2.0 kg

SOFA / HOCKER

MODELLE „NANA“ – DIE RELAXTEN

SOFA & HOCKER MODELLE „NANA“


► Das Sofa „NANA“ wird im Nu zum Lieblingsort in vielen Räumlichkeiten. Ob zum Ausruhen und Lesen in Gruppenräumen, für Teamsitzungen oder als gemütlicher Arbeitsplatz – dieses bequeme Sofamodul kann flexibel genutzt werden und stellt eine schöne Ergänzung des Mobiliars in Büro- oder Personalräumen dar.

► Mit robustem Stoffüberzug, angenehmer Schaumstoffpolsterung und ergonomischen Maßen erfüllt das Sofa „NANA“ alle Standards eines modernen Sitzmöbels.


► Das Sofa „NANA“ ist in vier Größen als breiter Einsitzer, Zweisitzer, Dreisitzer oder als Hocker lieferbar. Wählen Sie aus einer großen Farbpalette, um diesen perfekten Allrounder für viele Räume und Zwecke zu gestalten!



FARBPALETTE CHILI



FARBPALETTE BOMBAY



STOFFBEZUG: QUALITÄT CHILI

100% Polyester, Scheuerbeständigkeit >60.000, wasserabweisend, flammhemmend nach EN 1021-1/2, DIN EN 13501-1B-s1, BS 5852 Crib5. Labels: Oeko-Tex, Ecolabel, Standard 100

STOFFBEZUG: QUALITÄT BOMBAY

100 % Polyester, Scheuerbeständigkeit >100.000, wasserabweisend. Gegen Aufpreis ist auch eine Aufrüstung mit einer speziellen, flammhemmenden Beschichtung lieferbar (nach EN 1021-1/2, DIN EN 13501-1B-s1, BS 5852 Crib5).



► „NANA.L“ kombiniert mit einem Hocker und dem Beistelltisch „ZOE.B“ als schöne Sofaecke.

MODELL	„NANA.S“	„NANA.M“	„NANA.L“	„NANA.H“
Maße H x B x T	80 x 120 x 90 cm	80 x 140 x 90 cm	80 x 160 x 90 cm	46 x 60 x 60
Sitzhöhe / Sitztiefe	46 / 57 cm	46 / 57 cm	46 / 57 cm	46 / 60 cm
Material Polster	Schaumstoff, flammhemmend, Feuerbeständigkeit CRIB 5			
Material Füße	Holz, schwarz lackiert, bodenschonende Kunststoffkappen an den Füßen			
Gewicht				