



Geschäftsbericht 2025

119. Jahresbericht und Rechnung
nach Obligationenrecht (OR)

Bericht des Präsidenten

Sehr geehrte Genossenschafterinnen
Sehr geehrte Genossenschafter

Nachdem die Transformation Ende 2024 erfolgreich abgeschlossen werden konnte, beschäftigte sich der Verwaltungsrat im Berichtsjahr intensiv mit dem von der FINMA geforderten erweiterten Risiko-Management und dem Internen Kontrollsystem. Der Verwaltungsrat aktualisierte und erweiterte die Risikolandschaft, definierte die Risikobereitschaft und legte fest, wie bei Eintritt dieser Risiken vorgegangen werden muss. Im Zuge dessen galt es, diverse Reglemente zu überarbeiten oder neu zu erstellen, damit diese den verschärften regulatorischen Anforderungen genügen. Begleitet wurden wir in diesem Prozess von einem erfahrenen Beratungsunternehmen.

An seiner Strategietagung hat sich der Verwaltungsrat ausführlich mit der Ausarbeitung der Strategie 2030 befasst. In einem strukturierten Strategieprozess wurden Vision und Mission überarbeitet und die für die Umsetzung dieser Strategie nötigen Massnahmen definiert. Der Verwaltungsrat verfolgt die Vision, dass sich Swissgaranta zu einem der führenden Anbieter von Spezialgarantien in der Schweizer Bauwirtschaft entwickelt. Unsere Mission ist es, unsere Kunden unbürokratisch und kompetent mit massgeschneiderten Garantien bei der erfolgreichen Realisierung ihrer Bauprojekte zu unterstützen.

Geschäftsergebnis

Erfreulicherweise konnte der Umsatz im Berichtsjahr auf über CHF 1,2 Mio. gesteigert werden, was einer Steigerung von rund 18% gegenüber dem Vorjahr entspricht. Das versicherungstechnische Ergebnis (unser Kerngeschäft) stieg auf rund CHF 185'000. Aufgrund eines grösseren Schadenfalls und um die Risiken der Wachstumsstrategie abfedern zu können, wurden die technischen Rückstellungen erhöht. Somit resultiert insgesamt ein positives operatives Ergebnis (entspricht dem Ertrag aus dem Versicherungsgeschäft und dem Ertrag aus Kapitalanlagen) von rund CHF 330'000. Unsere Genossenschaft verfügt damit weiterhin über eine sehr gute Kapitalbasis, um unseren Kunden die nötige Sicherheit zu bieten. Sämtliche Verpflichtungen aus den Versicherungsverträgen können jederzeit erfüllt werden.

Verwaltungsrat

Der Verwaltungsrat ist mit seinem Know-how in der Versicherungs- und Baubranche gut aufgestellt. Per Generalversammlung 2025 haben wir Thomas Jost mit grossem Dank aus dem Verwaltungsrat verabschiedet. Er wurde 2004 in den Verwaltungsrat gewählt und amtierte auch als Präsident und Vizepräsident. Als neues Mitglied wurde Daniel Abt, eidg. dipl. Holzbaumeister aus Baar in den Verwaltungsrat gewählt. Er hat mit seinem Antritt auch das Vizepräsidium übernommen. Daniel Abt hat sich rasch in die versicherungstechnischen und regulatorischen Eigenheiten unserer Genossenschaft eingearbeitet und leistet einen wertvollen Beitrag bei der Beurteilung von Risiken sowie bei strategischen Themen. Der Verwaltungsrat hat sich im Berichtsjahr 2025 zu fünf ordentlichen und zu zwei ausserordentlichen Verwaltungsratssitzungen sowie zu einer Strategietagung getroffen. Die Überarbeitung des Risiko-Managements sowie des Internen Kontrollsystems erforderte zudem zwei zusätzliche Arbeitssitzungen. Dazwischen hat sich der Verwaltungsrat in mehreren VR-Calls ausgetauscht und abgestimmt. Dieses Vorgehen garantiert, dass alle Mitglieder des Verwaltungsrats stets über die aktuellen Geschäftsvorgänge der Swissgaranta informiert sind. Wo rasche Entscheidungen nötig sind, werden diese mittels Zirkularbeschlüssen getroffen und protokolliert.

Geschäftsstelle

Die Geschäftsstelle wurde auch 2025 mit gewohnter Professionalität durch den Geschäftsführer Roman Caviezel geführt. Sein versicherungstechnisches und juristisches Know-how hat er erfolgreich bei der Bearbeitung komplexer Schadenfälle eingesetzt. Zudem war er massgeblich an der Einführung des Risk-Managements sowie des Internen Kontrollsystems beteiligt.

Unsere Kundschaft profitierte auch im Berichtsjahr von der kompetenten Beratung unserer beiden Mitarbeiterinnen.

Anzahl Genossenschaftsmitglieder

Die Anzahl der Genossenschafts-Mitglieder im Bereich Baugarantien lag Ende 2025 bei 113.

Ausblick

Nicht zuletzt auch aufgrund der hohen Sockelkosten für Governance, Risk und Compliance (GRC) muss der Umsatz kontinuierlich gesteigert werden. Dies soll einerseits durch eine auf die Bedürfnisse verschiedenster Player im Baugewerbe angepasste Social-Media-Kampagne und andererseits durch den Aufbau von Kooperationen geschehen. Zudem möchte der Verwaltungsrat in den nächsten Jahren die IT-Infrastruktur den neusten Anforderungen anpassen und auch den Einsatz von KI-gestützten Tools prüfen, um den Bearbeitungsaufwand weiter zu reduzieren.

Auch im Jahr 2026 wird uns die Umsetzung der durch die FINMA geforderten, erweiterten Massnahmen in den Bereichen Risk Management und IKS weiterhin stark beschäftigen und erneut signifikante Kosten generieren.

Die Situation bleibt anspruchsvoll und herausfordernd. Der Verwaltungsrat und die Geschäftsleitung werden alles daransetzen, auch im neuen Berichtsjahr die Entwicklung der Swissgaranta weiter voranzutreiben, damit ein positives Ergebnis erwirtschaftet und unsere finanziellen Reserven zum Wohle der Genossenschaftsmitglieder weiter ausgebaut werden können.

Im Namen des gesamten Verwaltungsrates danke ich Ihnen für Ihr Vertrauen und Ihre Treue. Zudem danke ich unseren engagierten Mitarbeitenden für ihren grossen Einsatz für die Swissgaranta.

Genossenschaftliche Grüsse

Swissgaranta Versicherungsgenossenschaft

St.Gallen, 27. März 2026



Roberto D'Ambruso, Präsident

Organe der Swissgaranta Versicherungsgenossenschaft

Verwaltungsrat

D'Ambruso Roberto, Neerach ZH, Präsident seit 06.2022

Abt Daniel, Baar ZG, Vizepräsident seit 06.2025

Gemperle Alex, Hünenberg ZG

seit

2020

2025

2017

Revisionsstelle

Ernst & Young AG, Zürich

2013

Aufsicht

Eidgenössische Finanzmarktaufsicht FINMA

Geschäftsführer

Caviezel Roman, St.Gallen SG

2023



Ihr Swissgaranta-Team (Céline Zürcher, Roman Caviezel, Judith Breitenmoser)

Anzahl Vollzeitstellen im Jahresdurchschnitt

Die Swissgaranta Versicherungsgenossenschaft beschäftigte im Jahr 2025 bei der Geschäftsstelle in St.Gallen einen Geschäftsführer (100% Pensum) sowie zwei Mitarbeiterinnen im Innendienst (je 60% Pensum).

Durchführung einer Risikobeurteilung

Der Verwaltungsrat hat sich basierend auf einer unternehmensspezifischen Risikomatrix mit den für die Jahresrechnung wesentlichen Risiken auseinandergesetzt und die erforderlichen Massnahmen beschlossen. Die Risikomatrix behandelt folgende Themenbereiche in Bezug auf die finanziellen Auswirkungen: Geschäftsrisiken, Personenrisiken, Sachrisiken, Haftpflichtrisiken, ökologische wie auch technologische Risiken, Gesetzgebung und Finanzrisiken.

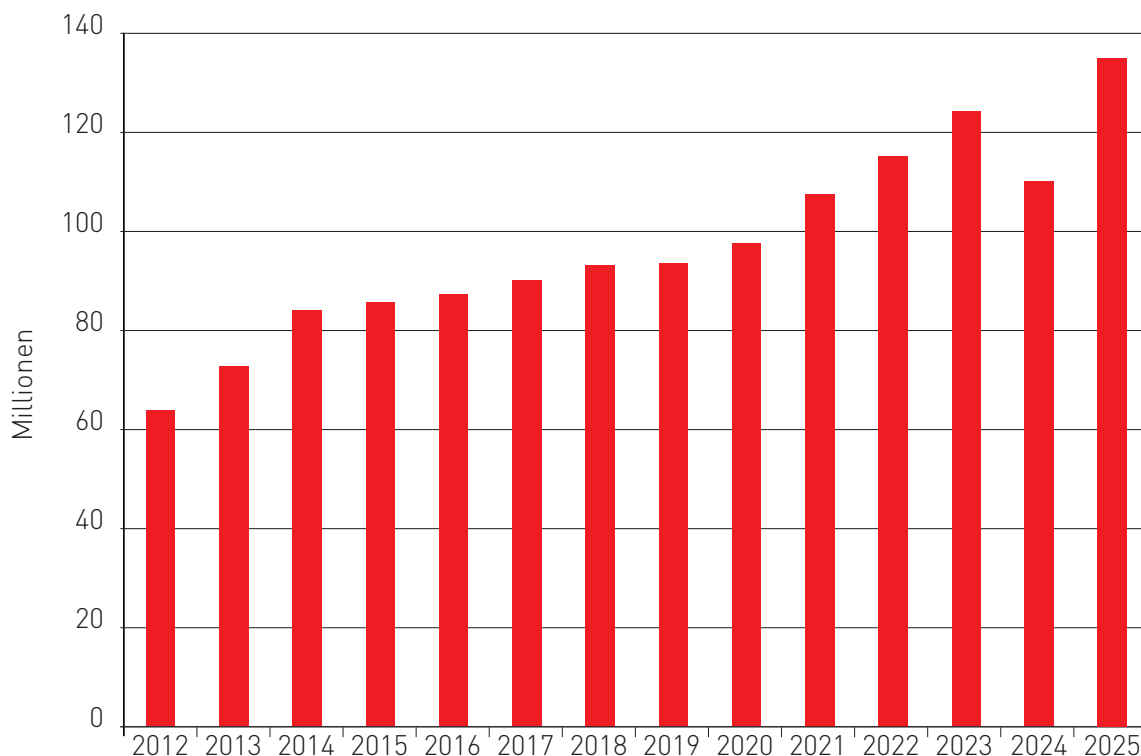
Das Reglement «Risikomanagement / Compliance» ermöglicht Nachvollziehbarkeit sowie Vergleichbarkeit. Es vermindert Risiken und Fehler.

Bestellungs- und Auftragslage 2025

Baugarantiever sicherung

Bei den Baugarantiever sicherungen wurden rund 18% mehr Prämieinnahmen als im Vorjahr erreicht. Somit konnten die Prämieinnahmen merklich gesteigert werden. Im Geschäftsjahr 2025 sind zwei Schadenfälle (Erfüllungsgarantien) zur Auszahlung gelangt. Der erste Schaden war bereits bekannt und in den Rückstellungen vollumfänglich berücksichtigt. Die Auszahlung hatte entsprechend keinen zusätzlichen Einfluss auf das Jahresergebnis 2025. Es konnte bei diesem Schadenfall sogar ein kleiner Teil zurückgefordert werden. Der zweite Schaden wurde ebenfalls ausbezahlt. Da in diesem Fall ein Rückgriffsanspruch besteht, wurde der ausbezahlte Betrag als Forderung aktiviert. Die Rückzahlung der Forderung verläuft planmässig und wird innerhalb der vorgesehenen Frist erwartet.

Laufende Garantieverpflichtungen



Forschungs- und Entwicklungstätigkeit

Die Swissgaranta Versicherungsgenossenschaft kann als Kleinversicherung keine eigenen Forschungstätigkeiten im Versicherungsbereich durchführen.

Aussergewöhnliche Ereignisse

Im Berichtsjahr sind keine aussergewöhnlichen Ereignisse verzeichnet worden.

Zukunftsaussichten

Die Prämieinnahmen sollen mit weiteren Kooperationen und dem erweiterten Einsatz von Social Media gesteigert werden.

Für alle auf dem Bau tätigen Unternehmungen ist Swissgaranta auch in der Zukunft eine attraktive Nischenanbieterin von Baugarantien in der ganzen Schweiz. Die Swissgaranta Versicherungsgenossenschaft basiert somit weiterhin auf einem soliden Geschäftsmodell.

Freiwillige Anmerkungen

Das Gesellschaftskapital nach Art. 8 VAG beträgt CHF 3 Mio. Zusätzlich bestehen gesetzliche Gewinnreserven gemäss Art. 10 der Statuten über CHF 1,5 Mio. Beide Positionen (CHF 3 Mio. und CHF 1,5 Mio.) sind unsteuert und bilden keine ausschüttbare Substanz.

Es war ein ausserordentlich arbeitsreiches und interessantes Jahr, das uns alle gefordert hat. Nur mit ständiger Anpassung an die neuen Rahmenbedingungen können wir in einem anspruchsvollen Umfeld bestehen. Der Verwaltungsrat und der Geschäftsführer danken allen Mitarbeitenden für ihr grosses Engagement. Ihnen, liebe Genossenschafterinnen und Genossenschafter, danken wir für Ihre Treue zur Swissgaranta Versicherungsgenossenschaft.

Swissgaranta Versicherungsgenossenschaft

St.Gallen, 27. März 2026



Roberto D'Ambruso
Präsident



Roman Caviezel
Geschäftsführer

Detail Erfolgsrechnung

in CHF	Anhang	2025	2024
Bruttoprämie Unfall		0.00	18'478.05
Anteil Rückversicherer an Bruttoprämie			
Total Erträge aus dem versicherungstechnischen Geschäft Unfall		0.00	18'478.05
Zahlungen für Versicherungsfälle Brutto Unfall		-1'400.00	-17'684.00
Veränderung versicherungstechnische Rückstellung Unfall	8	550'546.00	-40'060.00
Aufwendungen für Versicherungsfälle für eigene Rechnung Unfall		549'146.00	-57'744.00
Ergebnis Unfall vor Abschluss und Verwaltungsaufwand für eigene Rechnung		549'146.00	-39'265.95
Bruttoprämie Garantien		1'221'999.07	1'034'451.91
Anteil Rückversicherer an Bruttoprämie			
Total Erträge aus dem versicherungstechnischen Geschäft Garantien		1'221'999.07	1'034'451.91
Zahlungen für Versicherungsfälle Brutto Garantien		-47'806.40	-11'083.30
Veränderung versicherungstechnische Rückstellung Garantien	8	-530'790.47	34'671.30
Aufwendungen für Versicherungsfälle für eigene Rechnung Garantien		-578'596.87	23'588.00
Ergebnis Garantien vor Abschluss und Verwaltungsaufwand für eigene Rechnung		643'402.20	1'058'039.91
Abschluss- und Verwaltungsaufwand		-1'006'990.02	-980'110.65
Total Aufwendungen aus dem versicherungstechnischen Geschäft		-1'036'440.89	-1'014'266.65
Versicherungstechnisches Ergebnis		185'558.18	38'663.31
Erträge aus Kapitalanlagen	10	321'315.23	693'136.43
Aufwendungen für Kapitalanlagen	11	-161'206.50	-57'538.06
Kapitalanlagenergebnis		160'108.73	635'598.37
Operatives Ergebnis		345'666.91	674'261.68
Sonstige Erträge		0.00	0.00
Ausserordentlicher Aufwand		0.00	0.00
Ausserordentlicher Ertrag	13	0.00	4'413.20
Gewinn vor Steuern		345'666.91	678'674.88
Direkte Steuern		-12'353.91	-297.00
GEWINN/VERLUST		333'313.00	678'377.88

Übriger Aufwand

Der Abschluss- und Verwaltungsaufwand 2025 ist im Vergleich zum Vorjahr um CHF 26'879.37 leicht angestiegen. Die wesentlichen Treiber hinter der Zunahme des Verwaltungsaufwands sind die Kosten aus der Risk & Compliance Funktion, welche wegen steigender Aufsichtsvorgaben seitens FINMA Mehraufwände mit sich bringen (Interne Revision, Internes Kontrollsystem, Risk Management).

Der Jahresgewinn von CHF 333'313.00 soll den freien un versteuerten Reserven zugewiesen werden.

AKTIVEN

in CHF	Anhang	31.12.2025	31.12.2024
Kapitalanlagen		6'672'437.75	6'457'524.89
Festverzinsliche Wertpapiere		4'679'122.03	4'777'213.03
Aktien		1'599'995.96	1'348'440.23
Übrige Kapitalanlagen	1	393'319.76	331'871.63
Flüssige Mittel		1'182'363.47	1'477'372.41
Forderungen aus dem Versicherungsgeschäft	2	80'402.90	51'911.40
Übrige Forderungen		524'097.13	54'359.16
Sachanlagen		11'100.00	15'800.00
Aktive Rechnungsabgrenzungen	3	52'023.32	26'447.25
TOTAL AKTIVEN		8'522'424.57	8'083'415.11

PASSIVEN

in CHF	Anhang	31.12.2025	31.12.2024
Versicherungstechnische Rückstellungen	4	2'641'829.74	2'661'585.27
Nichtversicherungstechnische Rückstellungen	5	100'000.00	0.00
Sonstige Passiven		66'457.83	76'651.52
Passive Rechnungsabgrenzungen	6	148'674.53	113'028.85
Total Fremdkapital		2'956'962.10	2'851'265.64
Gesellschaftskapital		3'000'000.00	3'000'000.00
Gesetzliche Gewinnreserven		1'500'000.00	1'500'000.00
Gewinnvortrag		732'149.47	53'771.59
Gewinn/Verlust		333'313.00	678'377.88
Total Eigenkapital	7	5'565'462.47	5'232'149.47
TOTAL PASSIVEN		8'522'424.57	8'083'415.11

Erfolgsrechnung

in CHF	Anhang	2025	2024
Bruttoprämie Unfall		0.00	18'478.05
Anteil Rückversicherer an Bruttoprämie			
Total Erträge aus dem versicherungstechnischen Geschäft Unfall		0.00	18'478.05
Zahlungen für Versicherungsfälle Brutto Unfall		-1'400.00	-17'684.00
Veränderung versicherungstechnische Rückstellung Unfall	8	550'546.00	-40'060.00
Aufwendungen für Versicherungsfälle für eigene Rechnung Unfall		549'146.00	-57'744.00
Ergebnis Unfall vor Abschluss und Verwaltungsaufwand für eigene Rechnung		549'146.00	-39'265.95
Bruttoprämie Garantien		1'221'999.07	1'034'451.91
Anteil Rückversicherer an Bruttoprämie			
Total Erträge aus dem versicherungstechnischen Geschäft Garantien		1'221'999.07	1'034'451.91
Zahlungen für Versicherungsfälle Brutto Garantien		-47'806.40	-11'083.30
Veränderung versicherungstechnische Rückstellung Garantien	8	-530'790.47	34'671.30
Aufwendungen für Versicherungsfälle für eigene Rechnung Garantien		-578'596.87	23'588.00
Ergebnis Garantien vor Abschluss und Verwaltungsaufwand für eigene Rechnung		643'402.20	1'058'039.91
Abschluss- und Verwaltungsaufwand		-1'006'990.02	-980'110.65
Total Aufwendungen aus dem versicherungstechnischen Geschäft		-1'036'440.89	-1'014'266.65
Versicherungstechnisches Ergebnis		185'558.18	38'663.31
Erträge aus Kapitalanlagen	10	321'315.23	693'136.43
Aufwendungen für Kapitalanlagen	11	-161'206.50	-57'538.06
Kapitalanlagenergebnis		160'108.73	635'598.37
Operatives Ergebnis		345'666.91	674'261.68
Sonstige Erträge		0.00	0.00
Ausserordentlicher Aufwand		0.00	0.00
Ausserordentlicher Ertrag	13	0.00	4'413.20
Gewinn vor Steuern		345'666.91	678'674.88
Direkte Steuern		-12'353.91	-297.00
GEWINN/VERLUST		333'313.00	678'377.88

in CHF	2025	2024
Gewinn/Verlust	333'313.00	678'377.88
Abschreibungen/Wertberichtigungen auf		
Sachanlagen	4'700.00	7'087.20
Realisierte und nicht realisierte Gewinne und Verluste auf Kapitalanlagen	-100'825.13	-577'477.72
Zunahme/Abnahme von/der		
Versicherungstechnischen Rückstellung	-19'755.53	5'388.70
Zunahme/Abnahme von Aktiven und Passiven		
Kauf/Verkauf von Kapitalanlagen	-114'087.73	911'018.91
Kauf von Anlagevermögen	0.00	-17'687.20
Forderungen aus dem Versicherungsgeschäft	-28'491.50	55'669.75
Übrige Forderungen	-469'737.97	-11'186.03
Aktive Rechnungsabgrenzungen	-25'576.07	-5'313.85
Verbindlichkeiten aus dem Versicherungsgeschäft	0.00	-13'143.45
Sonstige Passiven	-10'193.69	-40'412.81
Passive Rechnungsabgrenzungen	35'645.68	15'431.15
Geldfluss aus Geschäftstätigkeit	-295'008.94	1'007'752.53
VERÄNDERUNG DER FLÜSSIGEN MITTEL	-295'008.94	1'007'752.53
Nachweis:		
Bestand flüssige Mittel am 1. Januar	1'477'372.41	469'619.88
Bestand flüssige Mittel am 31. Dezember	1'182'363.47	1'477'372.41
VERÄNDERUNG DER FLÜSSIGEN MITTEL	-295'008.94	1'007'752.53

Grundsätze zur Jahresrechnung

Allgemein

Die vorliegende Jahresrechnung wurde nach den Bestimmungen des neuen Schweizerischen Rechnungslegungsrechts (32. Titel des Obligationenrechts OR) erstellt. Um den Besonderheiten des Versicherungsgeschäftes Rechnung zu tragen, wurden seitens der Finanzmarktaufsicht (FINMA) für die Mindestgliederung der Jahresrechnung (Bilanz, Erfolgsrechnung und Anhang) vom OR abweichende Bestimmungen erlassen. Diese standardisierten Mindestgliederungsvorschriften richten sich nach Art. 85 Abs. 1 der Versicherungsaufsichtsverordnung-FINMA vom 26.06.2024 und weichen von den Artikeln des Obligationenrechts ab.

Bewertungs- und Bilanzierungsgrundsätze

Bewertung der Aktiven allgemein

Bei ihrer Ersterfassung sowie in der Folgebewertung werden die Aktiven höchstens zu den Anschaffungs- oder Herstellungskosten bewertet. Der nutzungs- und altersbedingte Wertverlust wird durch Abschreibungen berücksichtigt. Anderweitige Wertverluste werden als Wertberichtigungen erfasst. Abschreibungen sowie Wertberichtigungen erfolgen nach kaufmännischen Grundsätzen direkt zulasten der Erfolgsrechnung. Die Bewertung wird periodisch überprüft und bei Anzeichen für eine Überbewertung der Aktiven oder zu geringer Bewertung der Rückstellungen gegebenenfalls angepasst.

Festverzinsliche Wertpapiere

Festverzinsliche Wertpapiere werden im Gebundenen Vermögen zu Amortized Cost-Werten bewertet. Dies bedeutet, dass die Differenz zwischen Anschaffungspreis und Rückzahlungswert gleichmässig über die Restlaufzeit verteilt wird.

Darlehen

Darlehen werden zu Nominalwerten aufgeführt.

Aktien und übrige Kapitalanlagen

Die Bewertung der Aktien sowie übrigen Kapitalanlagen erfolgt gemäss den Bestimmungen von Art. 960b zu Marktwerten, soweit sie im Umlaufvermögen bilanziert werden. Im Anlagevermögen werden diese zum historischen Anschaffungswert oder dem tieferen Marktwert bewertet.

Flüssige Mittel

Flüssige Mittel (inkl. Geldmarktanlagen) sind zu Nominalwerten bewertet. Sie umfassen Kassa bestände, Post- und Bankguthaben sowie WIR-Guthaben.

Forderungen

Forderungen werden zum Nennwert abzüglich des aufgrund der historischen Ausfallwahrscheinlichkeit begründeten Delkredere bilanziert. Für spezifisch bekannte Forderungen werden Einzelwertberichtigungen gebildet.

Aktive Rechnungsabgrenzungen

Die aktiven Rechnungsabgrenzungen enthalten die üblichen im Zusammenhang mit dem Geschäft stehenden zeitlich abzugrenzenden Aufwendungen und Erträge.

Eigenkapital

Die Darstellung des Eigenkapitals entspricht den Vorgaben des Versicherungsaufsichtsgesetzes. Die Entwicklung des Eigenkapitals ist im Eigenkapitalnachweis ersichtlich.

Versicherungstechnische Rückstellungen

Rückstellungen für Versicherungsleistungen beinhalten Rückstellungen für eingetretene und gemeldete Schäden sowie für eingetretene, jedoch noch nicht gemeldete Schadenereignisse.

Die Schwankungsrückstellungen werden für Unsicherheiten im Schadenaufwand über die Zeit gebildet.

Nicht versicherungstechnische Rückstellungen

Bei den nicht versicherungstechnische Rückstellungen handelt es sich um Rückstellungen für Kursschwankungen der Kapitalanlagen.

Verbindlichkeiten

Verbindlichkeiten werden zum Nennwert bilanziert.

Passive Rechnungsabgrenzung

Die passive Rechnungsabgrenzung enthält die üblichen im Zusammenhang mit dem Geschäft stehenden zeitlich abzugrenzenden Aufwendungen und Erträge.

Angaben, Aufschlüsselungen und Erläuterungen zu Positionen der Bilanz

1. Übrige Kapitalanlagen

in CHF	31.12.2025	31.12.2024
Obligationenfonds	143'312.10	153'211.45
Aktiefonds	20'237.66	20'845.18
Alternative Anlagen	229'770.00	157'815.00
Total	393'319.76	331'871.63

2. Forderungen aus dem Versicherungsgeschäft

in CHF	31.12.2025	31.12.2024
Forderungen gegenüber Versicherungsnehmern	89'402.90	56'411.40
Delkredere	-9'000.00	-4'500.00
Total	80'402.90	51'911.40

3. Aktive Rechnungsabgrenzungen

in CHF	31.12.2025	31.12.2024
Marchzinsen Kapitalanlagen	21'756.22	19'569.45
Miete Folgejahr	2'378.20	2'378.20
Softwarekosten Folgejahr	3'283.20	3'070.70
Regressforderungen	23'000.00	
Sonstige Abgrenzungen	1'605.70	1'428.90
Total	52'023.32	26'447.25

4. Versicherungstechnische Rückstellungen

Nicht-Leben	Versicherungstechnische Rückstellungen (brutto)		Anteile der Rückversicherer		Versicherungstechnische Rückstellungen für eigene Rechnung (netto)	
	31.12.2025	31.12.2024	31.12.2025	31.12.2024	31.12.2025	31.12.2024
in CHF						
Rückstellung für Versicherungsleistungen	320'329.74	286'885.27	0.00	0.00	320'329.74	286'885.27
Übrige versicherungstechnische Rückstellungen	2'321'500.00	2'374'700.00	0.00	0.00	2'321'500.00	2'374'700.00
Total	2'641'829.74	2'661'585.27	0.00	0.00	2'641'829.74	2'661'585.27

5. Verbindlichkeiten aus dem Versicherungsgeschäft

in CHF	31.12.2025	31.12.2024
Verbindlichkeiten gegenüber Versicherungsnehmer	0.00	0.00
Total	0.00	0.00

6. Passive Rechnungsabgrenzungen

in CHF	31.12.2025	31.12.2024
Übrige Abgrenzungen	148'674.53	113'028.85
Total	148'674.53	113'028.85

7. Eigenkapitalnachweis

in CHF	Gesellschafts- kapital	Gesetzliche Kapitalreserven	Gesetzliche Gewinnreserven	Freiwillige Gewinnreserven	Eigene Kapitalanteile	Totales Eigenkapital
Stand per 31.12.2023	3'000'000.00	0.00	1'500'000.00	53'771.59	0.00	4'553'771.59
Jahresgewinn	0.00	0.00	0.00	678'377.88	0.00	678'377.88
Stand per 31.12.2024	3'000'000.00	0.00	1'500'000.00	732'149.47	0.00	5'232'149.47
Jahresgewinn	0.00	0.00	0.00	333'313.00	0.00	333'313.00
Stand per 31.12.2025	3'000'000.00	0.00	1'500'000.00	1'065'462.47	0.00	5'565'462.47

8. Veränderung der versicherungstechnischen Rückstellungen

Nicht-Leben	Versicherungstechnische Rückstellungen (brutto)		Anteile der Rückversicherer		Versicherungstechnische Rückstellungen für eigene Rechnung (netto)	
	2025	2024	2025	2024	2025	2024
in CHF						
Veränderung der Rückstellungen für Versicherungsleistungen	33'444.47	-97'311.30	0.00	0.00	33'444.47	-97'311.30
Veränderungen der übrigen versicherungstechnischen Rückstellungen	-53'200.00	102'700.00	0.00	0.00	-53'200.00	102'700.00
Total	-19'755.53	5'388.70	0.00	0.00	-19'755.53	5'388.70

9. Honorar der Revisionsstelle

in CHF	2025	2024
Revisionsdienstleistungen tatsächliche Rechnung ohne Abgrenzung	26'360.20	26'692.05
Total	26'360.20	26'692.05

10. Ertrag aus Kapitalanlagen

in CHF	Erträge*		Zuschreibungen		Realisierte Gewinne		Total	
	2025	2024	2025	2024	2025	2024	2025	2024
Festverzinsliche Wertpapiere	41'283.52	38'531.20	4'788.70	7'273.92	2'983.37	1'276.26	49'055.59	47'081.38
Aktien	31'760.85	51'201.25	149'237.55	115'481.34	8'338.45	431'525.09	189'336.85	598'207.68
Übrige Kapitalanlagen	19'671.80	157.47	63'617.15	47'689.90	0.00	0.00	83'288.95	47'847.37
Veränderung Rückstellung Kursschwankung	0.00	0.00	0.00	0.00	0.00	0.00	0.00	0.00
Total	92'716.17	89'889.92	217'643.40	170'445.16	11'321.82	432'801.35	321'681.39	693'136.43

* Bei diesen Erträgen handelt es sich um Dividenden auf Aktien, Zinscoupons, Zinsen auf flüssige Mittel.

11. Aufwand aus Kapitalanlagen

in CHF	Laufende Aufwände*		Abschreibung/ Wertberichtigung		Realisierte Verluste		Total	
	2025	2024	2025	2024	2025	2024	2025	2024
Festverzinsliche Wertpapiere	0.00	0.00	0.00	0.00	6'703.02	5'345.75	6'703.02	5'345.75
Aktien	0.00	0.00	0.00	0.00	21'070.91	20'423.04	21'070.91	20'423.04
Übrige Kapitalanlagen	33'432.57	31'769.27	0.00	0.00	0.00	0.00	33'432.57	31'769.27
Veränderung Rückstellung Kursschwankung	0.00	0.00	100'000.00	0.00	0.00	0.00	100'000.00	0.00
Total	33'432.57	31'769.27	100'000.00	0.00	27'773.93	25'768.79	161'206.50	57'538.06

* Bei diesen Aufwendungen handelt es sich um externe Vermögensverwaltungskosten (Spesen etc.).

12. Personalaufwand

Der Personalaufwand für das Geschäftsjahr 2025 beträgt TCHF 472 (2024: TCHF 504) und ist in der Position Abschluss- und Verwaltungsaufwand enthalten.

13. Ausserordentlicher Ertrag

in Tausend CHF	31.12.2025	31.12.2024
Rückvergütung UVGZ	0.00	3'781.10
Übrige ausserordentliche Erträge	0.00	632.10
Total	0.00	4'413.20

14. Nettoauflösung aktienrechtlicher stiller Reserven

in CHF	31.12.2025	31.12.2024
Nettoauflösung stille Reserven	0.00	0.00
Total	0.00	0.00

15. Verbindlichkeiten gegenüber Vorsorgeeinrichtungen

in Tausend CHF	31.12.2025	31.12.2024
Spida Personalvorsorgestiftung	12'210.90	13'848.00
Total	12'210.90	13'848.00

16. Vollzeitstellen

Die Anzahl der Vollzeitstellen im Jahresdurchschnitt lag im Berichtsjahr sowie im Vorjahr unter 10.

Antrag über die Verwendung des Bilanzgewinnes

in CHF	31.12.2025	31.12.2024
Gewinnvortrag	732'149.47	53'771.59
Jahresgewinn / -Verlust	333'313.00	678'377.88
Bilanzgewinn	1'065'462.47	732'149.47

Antrag des Verwaltungsrates:

Bilanzgewinn	1'065'462.47	732'149.47
./ Zuweisung an die gesetzlichen Gewinnreserven	0.00	0.00
./ Dividendenzahlung	0.00	0.00
Vortrag auf neue Rechnung	1'065'462.47	732'149.47



Ernst & Young AG
Maagplatz 1
Postfach
CH-8010 Zürich

Telefon: +41 58 286 31 11
www.ey.com/de_ch

An die Generalversammlung der
Swissgaranta Versicherungsgenossenschaft, St. Gallen

Zürich, 26. März 2026

Bericht der Revisionsstelle

Bericht zur Prüfung der Jahresrechnung



Prüfungsurteil

Wir haben die Jahresrechnung der Swissgaranta Versicherungsgenossenschaft (die Gesellschaft) – bestehend aus der Bilanz zum 31. Dezember 2025, der Erfolgsrechnung und der Geldflussrechnung für das dann endende Jahr sowie dem Anhang, einschliesslich einer Zusammenfassung bedeutsamer Rechnungslegungsmethoden – geprüft.

Nach unserer Beurteilung entspricht die beigefügte Jahresrechnung dem schweizerischen Gesetz und den Statuten.



Grundlage für das Prüfungsurteil

Wir haben unsere Abschlussprüfung in Übereinstimmung mit dem schweizerischen Gesetz und den Schweizer Standards zur Abschlussprüfung (SA-CH) durchgeführt. Unsere Verantwortlichkeiten nach diesen Vorschriften und Standards sind im Abschnitt „Verantwortlichkeiten der Revisionsstelle für die Prüfung der Jahresrechnung“ unseres Berichts weitergehend beschrieben. Wir sind von der Gesellschaft unabhängig in Übereinstimmung mit den schweizerischen gesetzlichen Vorschriften und den für Abschlussprüfungen von Gesellschaften des öffentlichen Interesses relevanten Anforderungen des Berufsstands. Wir haben auch unsere sonstigen beruflichen Verhaltenspflichten in Übereinstimmung mit diesen Anforderungen erfüllt.

Wir sind der Auffassung, dass die von uns erlangten Prüfungsnachweise ausreichend und geeignet sind, um als eine Grundlage für unser Prüfungsurteil zu dienen.



Verantwortlichkeiten des Verwaltungsrates für die Jahresrechnung

Der Verwaltungsrat ist verantwortlich für die Aufstellung einer Jahresrechnung in Übereinstimmung mit den gesetzlichen Vorschriften und den Statuten und für die internen Kontrollen, die der Verwaltungsrat als notwendig feststellt, um die Aufstellung einer Jahresrechnung zu ermöglichen, die frei von wesentlichen falschen Darstellungen aufgrund von dolosen Handlungen oder Irrtümern ist.

Bei der Aufstellung der Jahresrechnung ist der Verwaltungsrat dafür verantwortlich, die Fähigkeit der Gesellschaft zur Fortführung der Geschäftstätigkeit zu beurteilen, Sachverhalte im Zusammenhang mit der Fortführung der Geschäftstätigkeit – sofern zutreffend – anzugeben sowie dafür, den Rechnungslegungsgrundsatz der Fortführung der Geschäftstätigkeit anzuwenden, es sei denn, der Verwaltungsrat beabsichtigt, entweder die Gesellschaft zu liquidieren oder Geschäftstätigkeiten einzustellen, oder hat keine realistische Alternative dazu.



Verantwortlichkeiten der Revisionsstelle für die Prüfung der Jahresrechnung

Unsere Ziele sind, hinreichende Sicherheit darüber zu erlangen, ob die Jahresrechnung als Ganzes frei von wesentlichen falschen Darstellungen aufgrund von dolosen Handlungen oder Irrtümern ist, und einen Bericht abzugeben, der unser Prüfungsurteil beinhaltet. Hinreichende Sicherheit ist ein hohes Mass an Sicherheit, aber keine Garantie dafür, dass eine in Übereinstimmung mit dem schweizerischen Gesetz und den SA-CH durchgeführte Abschlussprüfung eine wesentliche falsche Darstellung, falls eine solche vorliegt, stets aufdeckt. Falsche Darstellungen können aus dolosen Handlungen oder Irrtümern resultieren und werden als wesentlich gewürdigt, wenn von ihnen einzeln oder insgesamt vernünftigerweise erwartet werden könnte, dass sie die auf der Grundlage dieser Jahresrechnung getroffenen wirtschaftlichen Entscheidungen von Nutzern beeinflussen.

Eine weitergehende Beschreibung unserer Verantwortlichkeiten für die Prüfung der Jahresrechnung befindet sich auf der Webseite von EXPERTSuisse:
<https://www.expertsuisse.ch/wirtschaftspruefung-revisionsbericht>. Diese Beschreibung ist Bestandteil unseres Berichts.


Bericht zu sonstigen gesetzlichen und anderen rechtlichen Anforderungen




In Übereinstimmung mit Art. 906 Abs. 1 OR in Verbindung mit Art. 728a Abs. 1 Ziff. 3 OR und PS-CH 890 bestätigen wir, dass ein gemäss den Vorgaben des Verwaltungsrates ausgestaltetes Internes Kontrollsystem für die Aufstellung der Jahresrechnung existiert.

Aufgrund unserer Prüfung gemäss Art. 906 Abs. 1 OR in Verbindung mit Art. 728a Abs. 1 Ziff. 2 OR bestätigen wir, dass der Antrag des Verwaltungsrates dem schweizerischen Gesetz und den Statuten entspricht und empfehlen, die vorliegende Jahresrechnung zu genehmigen.

Ernst & Young AG



Rolf Bächler
(Qualified Signature)
Zugelassener Revisionsexperte
(Leitender Revisor)



Pascal Nikles
(Qualified Signature)
Zugelassener Revisionsexperte

Beilagen

- Jahresrechnung (Bilanz, Erfolgsrechnung, Geldflussrechnung und Anhang)
- Antrag des Verwaltungsrates



Marktgasse 23
9004 St.Gallen
Telefon 071 223 30 04
info@swissgaranta.ch
www.swissgaranta.ch