

Checklist Essentielle Avant New York



Votre guide de préparation au voyage



Documents indispensables

- ☐ Passeport biométrique valide
- ☐ Autorisation ESTA approuvée
- ☐ Billet retour ou continuation
- ☐ Adresse complète de l'hébergement
- ☐ Assurance voyage couvrant les États-Unis

 Assurance voyage recommandée



  Heymondo assurance | Assurez-vous le voyage de vos rêves



Téléphone & connexion Internet

- ☐ Smartphone compatible eSIM
- ☐ eSIM installée avant le départ
- ☐ Données mobiles prêtes à l'arrivée
- ☐ Applications utiles installées (Maps, Uber, traducteur...)

 eSIM USA – connexion immédiate à l'arrivée

  Acheter eSIM pour voyages à l'international | Holafly



À l'aéroport (départ & arrivée)

- ☐ ESTA accessible (PDF ou impression)
- ☐ Passeport à portée de main
- ☐ Réservations accessibles hors ligne

☐ Liquides cabine conformes (100 ml max)

☐ Médicaments + ordonnance si nécessaire

💡 Astuce : réponses claires et calmes à l'immigration (durée du séjour, hébergement, date de retour)



Activités & visites à New York

☐ Réservations de visites anticipées

☐ Billets pour musées / observatoires

☐ Activités sauvegardées sur le téléphone

🔗 Réserver ses visites à New York

👉 🌐 [Book Things To Do, Attractions, and Tours | GetYourGuide](#)



Conseils pratiques

☐ Arriver tôt à l'aéroport : Heure prévue à l'aéroport

☐ Ne jamais utiliser de site ESTA non officiel

☐ Prévoir un moyen de paiement international

☐ Sauvegarder ses documents dans le cloud

💡 **Le conseil Destination NYC** : Les frais médicaux aux États-Unis sont extrêmement élevés. Une simple consultation peut coûter plusieurs centaines de dollars. **Ne partez jamais sans assurance voyage adaptée.**

✓ Checklist offerte par Destination NYC

🌐 www.destination-nyc.fr

Document personnel – usage voyage