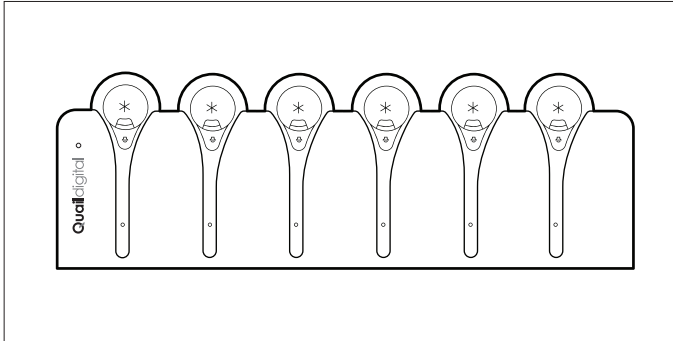




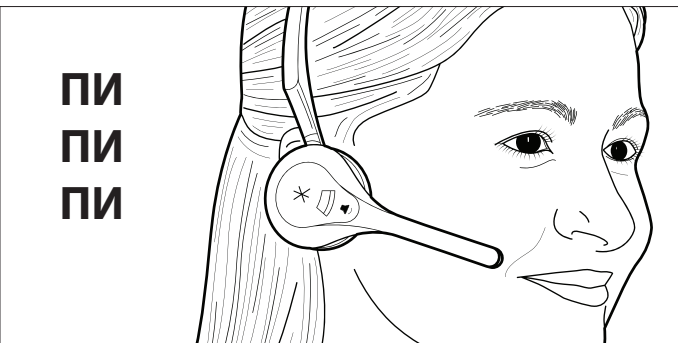


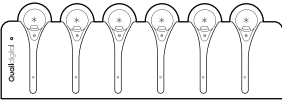
 <p>Кнопка с синим светодиодом - нажмите, чтобы говорить</p>	 <p>5 уровней громкости</p>
---	--

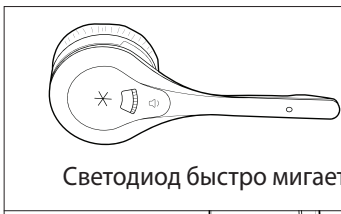


 <p>Светодиод медленно мигает - зарядка</p>	 <p>Светодиод горит ровным светом - зарядка завершена</p>
---	--


**ПИ
ПИ
ПИ**



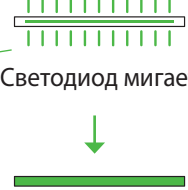
 <p>3 гудка - садится аккумулятор</p>	 <p>Поставьте гарнитуру на зарядку</p>
--	---



Светодиод быстро мигает - требуется регистрация




Поднесите гарнитуру к регистратору



Светодиод мигает

↓

Светодиод горит ровным светом - гарнитура зарегистрирована и готова к работе



Снимите крышку, чтобы заменить аккумулятор



Регулярно пользуйтесь гигиеническими салфетками

22 Apr 2020

Посмотрите видеоинструкцию к системе Pro10 по адресу:
www.quaildigital.com/video/QD-Pro10-training.mp4

Служба поддержки: