

EPDM MULCH

Die langlebige Flächengestaltung
im natürlichen Design

- ✓ Maximale Langlebigkeit
- ✓ Hohe Farbkonsistenz
- ✓ Höchste Witterungsbeständigkeit
- ✓ Optimale Schüttdichte



Langlebig, wirtschaftlich, sicher: Melos EPDM Mulch

Sicher

EPDM Mulch lässt sich sowohl für den einlagigen als auch für den zweilagigen Systemaufbau einsetzen. Zweilagige Systemaufbauten werden mit einer stoßdämpfenden, elastischen Basisschicht aus SBR Granulaten und Gummifasern in einer Körnung von 1,0–8,0 mm installiert.



Zweilagiger Systemaufbau

Langlebig

EPDM Mulch ist optimal für alle, die nach einer langlebigen, farbbeständigen Alternative zu Gummimulch aus Altreifen suchen. Melos EPDM Mulch wird aus hochwertigen Rohstoffen als Neuware gefertigt und ist zu 100 % durchgefärbt. Verglichen mit PU-beschichteten Mulchsorten bleibt die Farbe von EPDM Mulch langfristig erhalten.



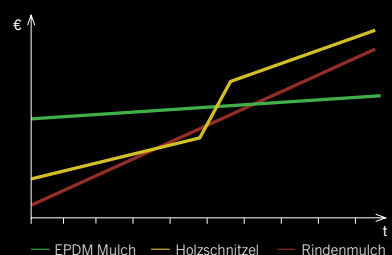
Melos EPDM Mulch
100 % durchgefärbt




Beschichteter Gummi-
mulch aus Altreifen

Wirtschaftlich

Rindenmulch und Holzschnitzel sind deutlich anfälliger für Verschmutzungen. Verunreinigungen werden leichter unter losen Holzstücken vergraben und bei der Reinigung übersehen. Bei einer abge bundenen Fläche aus EPDM Mulch liegen Verschmutzungen sichtbar auf und lassen sich leicht reinigen – das senkt Pflegekosten und erhöht die Sicherheit dauerhaft.






BEIGE
462195 RAL 1001



ROT
460095 RAL 3016




MAIGRÜN
464195 RAL 6017



REGENBOGENGRÜN
465695 RAL 6025




BRAUN
462895 RAL 8024



BLEND BEIGE-BRAUN
462196 RAL 1001
+RAL 8024



BLEND BRAUN-ROT
462896 RAL 3016
+RAL 8024



BLEND GRÜN
464196 RAL 6017
+RAL 6025

50 50

50 50

50 50

