

# HOLZ IM GARTEN

BODENSTÄNDIG UND NATURVERBUNDEN.  
EIN HANDWERK UNSERER REGION.





“

*NATUR.  
QUALITÄT.  
INNOVATION.  
REGIONALITÄT.*



PONGAUER JÄGERZAUN



# INHALTSVERZEICHNIS

**4**

## **ZÄUNE**

4 Fichte KDI  
10 Lärche natur



**14**

## **GARTENTORE**

14 Lärche natur  
15 Fichte KDI



**16**

## **ZUBEHÖR**

16 Torverschlüsse  
17 Beschläge



**18**

## **SICHTSCHUTZ**

18 Fichte KDI  
22 Lärche natur



**26**

## **RANKGITTER**

26 Fichte KDI



**28**

## **BLUMENTRÖGE**

28 Fichte KDI  
29 Lärche natur

**32**

## **SCHANIGÄRTEN**

32 Grinzing  
34 Mosel

**36**

## **DIVERSES**

36 Diverses  
38 Konstruktionshölzer



# Unsere 7 Grundsätze für langlebige Holzqualität

Ein Produkt vom Pongauer Jägerzaun ist keine kurzfristige Lösung. Unsere imprägnierten Hölzer sehen nicht nur gut aus – sie überzeugen auch noch Jahre später. Wetter, Sonne und Alltag? Unsere Qualität hält stand – optisch wie funktional. Und das ganz ohne Nachbehandlung!

Als Traditionsbetrieb im Holzbau setzen wir seit Jahrzehnten auf höchste Materialqualität, präzise Verarbeitung und nachhaltiges Denken. Unsere Produkte stehen für Stabilität, Ästhetik und Langlebigkeit – gefertigt im Pongau, für Generationen gemacht.

**Nie wieder nachstreichen.**  
Eine Schutzschicht, die bleibt.



Unsere Druckimprägnierung verleiht dem Holz eine Schutzschicht, die dauerhaft im Material fixiert ist. Dadurch bleibt es wetterbeständig und formstabil – ganz ohne erneutes Streichen oder Ölen.

**Holzschutz neu definiert:**  
zuverlässig & unvergleichbar



Unsere spezielle Imprägnierung schützt das Holz dauerhaft und sorgt in Kombination mit einer innovativen Fixierung, die tief in die Holzstruktur eindringt, für einen zuverlässigen Rundumschutz. Dadurch bleibt das Holz selbst nach vielen Jahren wetterbeständig, formstabil und behält seine natürliche, hochwertige Optik.

**Sondermaße?**  
Für uns ganz normal.



Maßarbeit ist bei uns Standard: Neben gängigen Größen fertigen wir individuelle Zuschnitte exakt nach Kundenwunsch – für Zäune, Sichtschutz oder Pflanztröge.



**Sorgfältig geprüft.**  
Für beste Qualität.



Wir verarbeiten unsere Hölzer nicht blind, sondern setzen auf konsequente Kontrolle. Dank unserer Vielzahl an Modellen können wir präzise sortieren und nur das Material weiterverarbeiten, das unseren hohen Standards entspricht. So stellen wir sicher, dass jedes einzelne Holzstück langlebig, stabil und absolut verlässlich ist.

**Abgerundete Kanten.**  
Erprobte Querschnitte.



Alle Längskanten unserer Hölzer sind sanft gerundet. Das sorgt nicht nur für angenehmes Greifen, sondern auch für ein edles, stimmiges Erscheinungsbild – spürbare Qualität in jeder Latte. Unsere Dimensionen sind nicht zufällig gewählt: Sie haben sich über Jahrzehnte im Alltag bewährt – funktional, robust und optisch harmonisch.

**Erfahrung aus Meisterhand.**  
Der Unterschied liegt im Handwerk.



Hinter jedem unserer Produkte steht das Wissen erfahrener Handwerker. Sie fertigen jedes Stück selbst – mit viel Erfahrung und einem feinen Gespür fürs Detail.

**Konstruktiver Holzschutz.**  
durchdacht und dauerhaft.



Bereits bei der Planung denken wir an die Langlebigkeit: Technische Details und intelligente Ausführung sorgen dafür, dass Wasser abfließt und das Holz atmen kann.





# ZÄUNE FICHTE


KLASSISCH UND ZEITLOS. URSPRÜNGLICH UND DOCH MODERN.

Die klaren Linien unserer Zaunmodelle aus Fichtenholz verlaufen in die Zeitlosigkeit. Ausnahmen bestätigen die Regel: Unser **JÄGERZAUN** Modell besticht durch traditionelle Ursprünglichkeit und liegt gerade deshalb voll im Trend. Langlebigkeit verleihen wir dem Fichtenholz durch die Kesseldruckimprägnierung (KDI). Anfängliche grüne Flecken heben sich nach kurzer Zeit auf und Ihr Zaun bietet Ihnen in seiner ursprünglichen Schönheit über viele Jahre Schutz.



## JÄGERSEE

Fichte KDI




Art.Nr. 3545 | 98 H x 200 B cm

Art.Nr. 3541 | 80 H x 250 B cm

Art.Nr. 3540 | 98 H x 250 B cm

## JÄGERZAUN

Fichte KDI



Art.Nr. 0066 | 60 H x 250 B cm

Art.Nr. 0106 | 100 H x 250 B cm

Art.Nr. 0086 | 80 H x 250 B cm

Art.Nr. 0126 | 120 H x 250 B cm

## CHIEMSEE

Fichte KDI



Art.Nr. 3549 | 99 H x 199 B cm


*Latten oben 45° abgeschrägt*





Art.Nr. 3557 | 132 cm hoch - Art.Nr. 3556 | 99 cm hoch  
 Latten sind oben 45° abgeschrägt, der Lattenabstand kann individuell  
 bestimmt werden, um so die erwünschte Blickdichte zu erreichen.

**TRAUNSEE**  
 Fichte KDI



**ACHENSEE** Fichte KDI  
 Art.Nr. 3560 | 99 H x 199 B cm



**TRAUNSEE**  
Fichte KDI



Art.Nr. 3553 | 99 H x 199 B cm

**INNTAL**  
Fichte KDI



Art.Nr. 3530 | 99 H x 199 B cm

**BODENSEE**  
Fichte KDI



Art.Nr. 3548 | 79 H x 199 B cm

Art.Nr. 3547 | 99 H x 199 B cm





## FICHTENBOHLENZAUN

Fichte KDI | feiner Sägeschnitt

Art.Nr. 4994 | 2,3 x 12 x 400 cm

Art.Nr. 4996 | 2,3 x 15 x 400 cm



**SCHÖNBRUNN** | Fichte KDI  
Art.Nr. 3527 | 85/100 H x 250 B cm





**RUNDHOLZ**  
**ZAUN** Fichte KDI

Art.Nr. 1610 | 170 x 10 Ø cm – eingeschlagen  
Art.Nr. 3140 | 400 x 10 cm



Halterung für Rundholz  
Art.Nr. 5208



**RUNDSTANGEN**  
**ZAUN** Fichte KDI

Art.Nr. 4911 | Steher 9/9 cm  
Art.Nr. 2208 | 8 Ø x 200 cm  
Art.Nr. 5208 | Halterung  
(wie abgebildet)

Art.Nr. 4240 | Steher 12/12 cm  
Art.Nr. 2201 | 10 Ø x 200 cm  
Art.Nr. 5206 | Halterung  
(stärkere Ausführung)



Halterung für Kantholz  
Art.Nr. 5207



**KANTHOLZ**  
**ZAUN** Fichte KDI

Art.Nr. 4911 | Steher 9/9 cm  
Art.Nr. 4620 | 7 x 7 x 198 cm  
Art.Nr. 5207 | Halterung  
(wie abgebildet)

Art.Nr. 4240 | Steher 12/12 cm  
Art.Nr. 4920 | 9 x 9 x 200 cm  
Art.Nr. 5209 | Halterung  
(stärkere Ausführung)



# ZÄUNE LÄRCHE

NATURVERBUNDEN.  
ATMOSPHERE SCHAFFEN.

Klare Linien und ein schlichtes Design stehen für Exklusivität, Harmonie und Stil. Das Naturprodukt Holz dient nicht nur der Abgrenzung des eigenen Grundstücks, vielmehr wird es zu einem Teil unseres Wohnraums. Das passende Zaunmodell verleiht Ihrem Grundstück einen aufwertend persönlichen Charakter.

**Holz lebt:** Unsere Zäune aus Lärchenholz entwickeln über die Jahre eine natürliche Schutzschicht, weshalb eine Nachbehandlung entfallen kann.





## TORONTO

Lärche natur



Art.Nr. 6617 | 99 H x 199 B cm

*Latten sind oben ca. 45° abgeschrägt - siehe linkes Bild  
von hinten geschraubt*

## ATTERSEE

Lärche natur



Art.Nr. 6605 | 98,5 H x 199 B cm

*Halbrundlatten oben und unten ca. 15° abgeschrägt*

## RAMSAU

Lärche natur



Art.Nr. 6600 | 79 H x 199 B cm

*Oben halbrund und gefast*


Art.Nr. 6601 | 98 H x 199 B cm





JÄGERZAUN Lärche natur  
Art.Nr. 6606 | 60 cm hoch





## JÄGERZAUN

Lärche natur

Art.Nr. 6606 | 60 cm hoch - Art.Nr. 6608 | 80 cm hoch

Art.Nr. 6609 | 100 cm hoch - Art.Nr. 6607 | 120 cm hoch

*Halbrundlatten oben und unten ca. 15° abgeschrägt*



## ZAUNRIEGEL

Lärche natur - Art.Nr. 6670 | 3,5 x 7,8 x 199 cm

Art.Nr. 6672 | 3,5 x 7,8 x 400 cm

Art.Nr. 6671 | 3,5 x 7,8 x 250 cm



## ZAUNBRETTER

Lärche natur - Art.Nr. 6664 | 1,9 x 9,5 x 400 cm



# GARTENTORE

HOCHWERTIGE MATERIALIEN.  
ANSPRECHENDES DESIGN.

Die Designs unserer Tore werden harmonisch mit dem jeweiligen Zaunmodell abgestimmt und ergeben ein stimmiges Gesamtkonzept. Dabei ist jedes Tor nicht nur ein funktionales Element, sondern auch ein gestalterischer Bestandteil Ihres Außenbereichs.

Fünf raffinierte Verschlussmöglichkeiten sorgen für einen komfortablen, sicheren und langlebigen Zugang – passend zu unterschiedlichen Anforderungen und Stilrichtungen.

Alle Tore werden präzise nach Maß gefertigt und individuell auf Ihre Wünsche abgestimmt. So entsteht ein hochwertiges Produkt, das sowohl optisch als auch technisch überzeugt.



## TOR JÄGERZAUN

Lärche natur | Art.Nr. 6618 | 180 H x 100 B cm  
inkl. Gartentorverschluss und Bänder



## TOR TORONTO

Lärche natur | Art.Nr. 6616 | 199 H x 100 B cm  
inkl. Gartentorverschluss und Bänder



## TOR ATTERSEE

Lärche natur | Art.Nr. 6615 | 198,5 H x 100 B cm  
inkl. Gartentorverschluss und Bänder



## TOR RAMSAU

Lärche natur | Art.Nr. 6611 | 198 H x 100 B cm  
inkl. Gartentorverschluss und Bänder





### TOR JÄGERSEE

Fichte KDI | Art.Nr. 4077 | 98 H x 100 B cm  
inkl. Gartentorverschluss und Bänder



### TOR JÄGERZAUN

Fichte KDI | Art.Nr. 4001 | 80 H x 100 B cm  
Fichte KDI | Art.Nr. 4002 | 100 H x 100 B cm  
inkl. Gartentorverschluss und Bänder



### TOR CHIEMSEE

Fichte KDI | Art.Nr. 4074 | 99 H x 100 B cm  
inkl. Gartentorverschluss und Bänder



### TOR ACHENSEE

Fichte KDI | Art.Nr. 4073 | 99 H x 100 B cm  
inkl. Gartentorverschluss und Bänder



### TOR TRAUNSEE

Fichte KDI | Art.Nr. 4076 | 99 H x 100 B cm  
inkl. Gartentorverschluss und Bänder



### TOR INNTAL

Fichte KDI | Art.Nr. 4071 | 99 H x 100 B cm  
inkl. Gartentorverschluss und Bänder



## GARTENTOR- VERSCHLUSS

Art.Nr. 5410 (Ansicht innen)



*Die Position des Gartentorverschlusses ermöglicht eine optimale Kindersicherung.*

## GARTENTORFALLE

Art.Nr. 5411 (Ansicht innen)



## SCHLOSS MIT DRÜCKER UND ANSCHLAG

Art.Nr. 5461 und 5451 (Ansicht außen)



## SCHMALKASTEN-SCHLOSS MIT DRÜCKER UND ANSCHLAG

Art.Nr. 5450 und 5451 (Ansicht außen)



## DOPPELTORÜBERWURF MIT FESTSTELLER - Art.Nr. 5426 und 5419 (Ansicht innen)

*Alle Tore werden nach Maß produziert  
und auf Ihre Wünsche abgestimmt.*



## PFOSTENKAPPEN



Aluminiumguss dunkelgrau  
Art.Nr. 5288 | 9 x 9 cm



Edelstahl  
Art.Nr. 5292 | 9 x 9 cm



Kupfer  
Art.Nr. 5290 | 9 x 9 cm



Metall feuerverzinkt  
Art.Nr. 5294 | 9 x 9 cm  
Art.Nr. 5291 | 12 x 12 cm



Metall feuerverzinkt  
Art.Nr. 5295 | 9 x 9 cm



Edelstahl  
Art.Nr. 5293 | 9 x 9 cm

## BESCHLÄGE



Metall feuerverzinkt  
Art.Nr. 5300 | 8 Ø  
Art.Nr. 5298 | 10 Ø



**SCHRAUBLASCHE**  
Art.Nr. 5161 | feuerverzinkt  
für Zäune geeignet



**ZAUNHALTER**  
Art.Nr. 5484 | Edelstahl  
hauptsächlich für  
Sichtschutz geeignet



**PFOSTENANKER**  
Art.Nr. 5043 | feuerverzinkt  
für Steher 9/9 - zum Aufdübeln  
auf Beton - nur für Zäune bis  
max. 120 cm Höhe geeignet.  
Ankerhöhe: 25 cm



**PFOSTENANKER  
SCHWER**  
Art.Nr. 5033 | feuerverzinkt  
für Steher 9/9 - zum  
Aufdübeln auf Beton -  
für Tore und Sichtschutz  
Ankerhöhe: 40 cm



# SICHTSCHUTZ

FÜR IHREN ERWEITERTEN  
WOHNRAUM IM FREIEN.



FILZMOOS Fichte kesseldruckimprägniert (KDI)  
Art.Nr. 6716 | 180 H x 180 B cm



**RADSTADT** Fichte KDI  
 Diagonal-Kombielement  
 Art.Nr. 6730 | 180 H x 180 B cm  
 Art.Nr. 6731 | 180 H x 90 B cm



*Blickdicht bis 148 cm*

**RADSTADT** Fichte KDI  
*Vollkommener Sichtschutz wird gewährleistet*



Diagonalelement  
 Art.Nr. 6724 | 90 H x 180 B cm

Diagonalelement abgeschrägt  
 Art.Nr. 6723 | 180 H x 90 B cm

Art.Nr. 6722 | 180 H x 90 B cm  
 Art.Nr. 6721 | 180 H x 180 B cm

**FILZMOOS** Fichte KDI  
*Blickdicht bis 148 cm*



Kombielement  
 Art.Nr. 6708 | 90 H x 180 B cm

Kombielement abgeschrägt  
 Art.Nr. 6702 | 180 H x 90 B cm (re) Art.Nr. 6704 | 180 H x 90 B cm  
 Art.Nr. 6703 | 180 H x 90 B cm (li) Art.Nr. 6716 | 180 H x 180 B cm





Unsere Sichtschutzmodelle garantieren ein optimales Zusammenspiel aus Funktionalität und Qualität. Sie schützen uns vor Wind und Wetter und schaffen somit einen erweiterten Wohlfühlort im Freien.

LINO Fichte kesseldruckimprägniert (KDI)  
Art.Nr. 6800 | 180 H x 180 B cm





## SAALBACH

Fichte KDI - Terrassenelement  
Art.Nr. 6760 | 180 H x 180 B cm  
Lattenabstand 10 mm



## SAALFELDEN

Fichte KDI - Dichtelement  
Art.Nr. 6741 | 180 H x 90 B cm - Art.Nr. 6740 | 180 H x 180 B cm  
*Vollkommener Sichtschutz wird gewährleistet*



## LINO

Fichte KDI - Terrassenelement  
Art.Nr. 6800 | 180 H x 180 B cm  
*Vollkommener Sichtschutz wird gewährleistet*



## RIMINI

Fichte KDI - Flechtelement  
Art.Nr. 4810 | 180 H x 90 B cm - Art.Nr. 4818 | 180 H x 180 B cm  
*Lamellenabstand 2 mm*

NIZZA Fichte KDI



Art.Nr. 6858 | 156 H x 180 B cm

Art.Nr. 6809 | 180 H x 90 B cm

Art.Nr. 6819 | 180 H x 180 B cm

*Vollkommener Sichtschutz wird gewährleistet*







**LISSABON** Lärche natur  
 Art.Nr. 6555 | 180 H x 180 B cm  
 Art.Nr. 6556 | 180 H x 90 B cm  
 Lattenabstand 5 mm



*passende Blumentröge auf Seite 30*

**MONACO** Lärche natur  
 Art.Nr. 6560 | 180 H x 180 B cm  
 Art.Nr. 6561 | 180 H x 90 B cm



ca. 5 mm Fugenbreite – auf Grund der Lattenabschrägung praktisch vollkommener Sichtschutz

## ZUBEHÖR

Abdeckkappe - Edelstahl  
 Art.Nr. 5292 | 9 x 9 cm



Blechabdeckung - grau  
 Art.Nr. 6806 | 180 cm  
 Art.Nr. 6807 | 90 cm





**RIMINI** Lärche natur

Art.Nr. 6540 | 180 H x 180 B cm

Art.Nr. 6541 | 180 H x 90 B cm


Lamellenabstand 2 mm



**NIZZA** Lärche natur

Art.Nr. 6500 | 180 H x 180 B cm

Art.Nr. 6501 | 180 H x 90 B cm



*Vollkommener Sichtschutz wird gewährleistet*



**BARI**

Gestaltungselement – Cortenstahl

Art.Nr. 6546 | 180 H x 90 B cm










RANKGITTER






**FLORENZ** Fichte KDI  
Art.Nr. 4045 | 152 H x 40 B cm

Art.Nr. 4048 | 180 H x 40 B cm  
Art.Nr. 4068 | 180 H x 60 B cm

Art.Nr. 4108 | 180 H x 90 B cm  
Art.Nr. 4188 | 180 H x 180 B cm



**VENEDIG** Fichte KDI  
Art.Nr. 6180 | 90 H x 56 B cm  
Art.Nr. 6179 | 90 H x 90 B cm

Art.Nr. 6784 | 90 H x 156 B cm  
Art.Nr. 6195 | 180 H x 40 B cm

Art.Nr. 6194 | 180 H x 90 B cm





RIVA Fichte KDI | Art.Nr. 4431



RIVA  
Fichte KDI  
Art.Nr. 4430 | 61 L x 35 B x 32 H



RIVA  
Fichte KDI  
Art.Nr. 4431 | 85 L x 35 B x 32 H





SIENA Lärche natur | Art.Nr. 6637



SIENA

Fichte KDI

Art.Nr. 4400 | 60 L x 32 B x 32 H



SIENA

Lärche natur

Art.Nr. 6637 | 60 L x 32 B x 32 H





LISSABON Lärche natur | Art.Nr. 6647 | Art.Nr. 6648



## LISSABON

Lärche natur

Art.Nr. 6647 | 42 L x 42 B x 42 H



## LISSABON

Lärche natur

Art.Nr. 6648 | 86 L x 42 B x 42 H





MOSEL Lärche natur | S Art.Nr. 6676 | M Art.Nr. 6677  
 RANKGITTER MOSEL RECHTECKIG Lärche natur | Art.Nr. 6634



# RANKGITTER MOSEL RECHTECKIG

Lärche natur

Art.Nr. 6634 | 93 B x 140 H

für M - Art.Nr. 6677



# MOSEL

Lärche natur

M | Art.Nr. 6677 | 86 L x 52 B x 42 H

L | Art.Nr. 6679 | 152 L x 52 B x 42 H



# MOSEL

Lärche natur

S | Art.Nr. 6676 | 52 L x 52 B x 42 H



# SCHANIGÄRTEN

GRENZEN ZIEHEN.  
FÜR MEHR GEMÜTLICHKEIT.

Mit unseren Kombielementen aus Rankgittern und Trögen können Gartenbereiche zu einem geschützten und vor allem gemütlichen Schanigarten verwandelt werden. Finden Sie Ruhe und Erholung inmitten der romantisch bepflanzbaren Arrangements.



- mobile Raumteiler für Terrassen und Gastgärten
- einfache und rasche Montage bzw. Demontage möglich

S  
M  
L

**GRINZING** Fichte KDI

Art.Nr. 4403 | 35 L x 35 B x 33 H

Art.Nr. 4408 | 78 L x 35 B x 33 H

Art.Nr. 4413 | 130 L x 35 B x 33 H



## RANKGITTER GRINZING RECHTECKIG

Fichte KDI

M | Art.Nr. 4425 | 87 B x 128 H

L | Art.Nr. 4426 | 139 B x 128 H



## RANKGITTER GRINZING DIAGONAL

Fichte KDI

M | Art.Nr. 4418 | 87 B x 128 H

L | Art.Nr. 4423 | 139 B x 128 H

## RANKGITTER GRINZING GEBOGEN

Fichte KDI

L | Art.Nr. 4424 | 139 B x 137 H







## MOSEL Fichte KDI

**S** Art.Nr. 4480 | 52 L x 52 B x 41 H

**M** Art.Nr. 4481 | 86 L x 52 B x 41 H

**L** Art.Nr. 4482 | 152 L x 52 B x 41 H

**XL** Art.Nr. 4483 | 180 L x 52 B x 41 H



## DICHTELEMENT MOSEL

Fichte KDI

**S** | Art.Nr. 4474 | 59 B x 140 H

**M** | Art.Nr. 4478 | 93 B x 140 H

**L** | Art.Nr. 4479 | 159 B x 140 H

## RANKGITTER MOSEL RECHTECKIG

Fichte KDI

**M** | Art.Nr. 4472 | 93 B x 140 H

**L** | Art.Nr. 4473 | 159 B x 140 H



- mobile Raumteiler für Terrassen und Gastgärten  
- einfache und rasche Montage bzw. Demontage möglich





MOSEL Fichte KDI | M Art.Nr. 4481 | L Art.Nr. 4482  
 DICHELEMENT MOSEL Fichte KDI | L Art.Nr. 4479  
 RANGITTER MOSEL DIAGONAL Fichte KDI | M Art.Nr. 4492



### RANGITTER MOSEL DIAGONAL

Fichte KDI

S | Art.Nr. 4491 | 62 B x 140 H  
 M | Art.Nr. 4492 | 96 B x 140 H  
 L | Art.Nr. 4490 | 162 B x 140 H

### RANGITTER MOSEL GEBOGEN

Fichte KDI

L | Art.Nr. 4494 | 162 B x 158 H







## HOCHBEET

Lärche natur | Art.Nr. 6667

100 L x 70 B x 72 H



*Alle Produkte von PONGAUER werden auch individuell nach Sondermaßen gefertigt.*



**DOPPELTOR LINO** Fichte KDI  
Sonderanfertigung | 145 H x 247 B



**TOR LINO** Fichte KDI  
Sonderanfertigung | 180 H x 100 B



**HOCHBEET**  
Lärche natur | Art.Nr. 6667  
100 L x 70 B x 72 H



**ROLLZAUN** Kastanie  
Art.Nr. 0208 | 80 H x 500 B



**PFLANZTROG  
WALLERSEE** Fichte KDI  
Art.Nr. 4351 | 100L x 52 B x 40 H



**HOLZSCHINDELN**  
Fichte KDI - Art.Nr. 4949 | 49 L x 10 B x 1 H  
Lärche natur - Art.Nr. 4948 | 49 L x 10 B x 1,2 H  
für Wandverkleidung und Dacheindeckung





# GARTENBAUHÖLZER

Ein umfangreiches Sortiment an Konstruktionshölzern ermöglicht die Herstellung einer Vielzahl von praktischen Garteneinrichtungen, wie z.B. Treppenstufen, Spielgeräte, Sitzbänke usw.

## LÄRCHE NATUR

### RUNDSTEHER



L	Ø
150/200	9,5

### VIERKANTSTEHER



L	B	H
85/105/131/165 185/205/224	9	9

### RIEGELBRETT



L	B	H
199/250/400	3,5	7,8

## KIEFER DRUCKIMPRÄGNIERT

### BRETTER



L	B	H
199/400	2	10/12
400	2	14

### LATTE



L	B	H
400	5	8

### PFOSTEN



L	B	H
199/400	4	10
199/400	4	12
400	4	14



# FICHTE DRUCKIMPRÄGNIERT

RUNDSTEHER  
GESPITZT



L	Ø
150/170/200	10
250/300	10

RUNDSTEHER  
GESPITZT



L	Ø
98/150/170/200	7
50/75/125/150	8
170/200/250	8

BAUMPF AHL  
GESPITZT



L	Ø
100/150/200/250	4
200/250/300	6

PALISADEN



L	Ø
50/75/98/200	8
300/400	8
50/75/98	10
300/400/500	10
400/500	12
400/500	14
400	16

BRETT ER



L	B	H
400	2	9,5
199/400	2	11,5
400	2	14,5

LATTEN



L	B	H
199/400	3	5
199/400	5	7,5

PFOSTEN



L	B	H
199/400	4,5	9

KANTHOLZ



L	B	H
98/198/400	7	7
75/95/105/120	9	9
131/161/185/199	9	9
250/300/400	9	9

RANKLATTEN



L	B	H
180/400	1,5	3,5

RIEGEL HALBRUND



L	Ø
200/250	7
200/250/300/400	8
200/250/300/400	10
400	120

RIEGELBRETT



L	B	H
199/250	3,5	7,8
300/400		

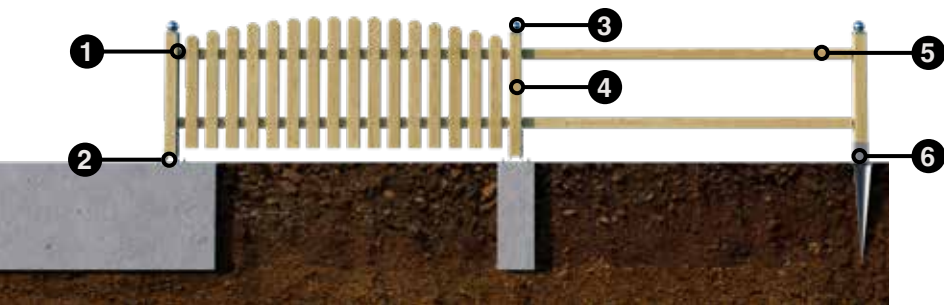
BRETT SÄGERAU



L	B	H
400	12	2,3
400	15	2,3




# ZAUN




- ❶ ZAUNHALTER
- ❷ PFOSTENANKER aufgedübelt
- ❸ PFOSTENKAPPE
- ❹ VIERKANTSTEHER
- ❺ RIEGEL
- ❻ BODENHÜLSE eingeschlagen

# SICHTSCHUTZ



- ❶ ZAUNHALTER
- ❷ PFOSTENANKER aufgedübelt
- ❸ PFOSTENKAPPE
- ❹ VIERKANTSTEHER
- ❺ H-BODENANKER einbetoniert

# TROG



- ❶ PFLANZENSUBSTRAT  
gut aufgelockertes  
Erd-Torf-Düngesubstrat  
mit Langzeitdünger
- ❷ FILTERVLIES  
Unsere Tröge sind mit  
einem speziellen Filter-  
vlies ausgelegt, um einen  
optimalen Wasserablauf zu  
gewährleisten.
- ❸ VLIES (nicht inkludiert)  
Das Einlegen eines zusätz-  
lichen Vlieses beugt der  
Vermischung von Erd- und  
Drainageschicht vor.
- ❹ DRAINAGESCHICHT  
(ca. 5 cm Leca oder Kies)
- ❺ WICHTIG: Kluft von ca. 5 mm



**Maßangaben:** Bedingt durch den lebenden Werkstoff Holz handelt es sich bei den Maßangaben um Cirka-Maße.  
**Oberflächen-Behandlung:** Sämtliche von Pongauer Jägerzaun gefertigte Produkte sind, sofern dies nicht ausdrücklich anders angegeben wird, hell (leicht oliv-braun), kesseldruckimprägniert und vakuumfixiert. Die Produkte aus Lärchenholz werden jedoch unbehandelt (Lärche natur) geliefert.

**Allgemeine Hinweise:** Bei Gartenbauhölzern können durch die Sonneneinstrahlung Risse, Harzaustritte und leichte Verdrehungen entstehen. Diese nehmen jedoch keinen Einfluss auf die Stabilität. Ebenso können Durchfalläste und Maserungen vereinzelt zu einer Aufrauung der Oberfläche führen. Durch die Kesseldruckimprägnierung (KDI) können grüne Flecken entstehen, die mit der Zeit verschwinden und das Holz erscheint in einem natürlichen Grauton. Die Oberfläche bleibt gleichmäßig, eine Nachbehandlung ist nicht notwendig. Aufgrund der Lagerung kann es zu Farbunterschieden beim Holz kommen. Die oben beschriebenen und für Hölzer im Außenbereich typischen Eigenschaften stellen keinen Reklamationsgrund dar.